

Stan na dzień 31 stycznia 2019 r.

1. Stopa bezrobocia.¹

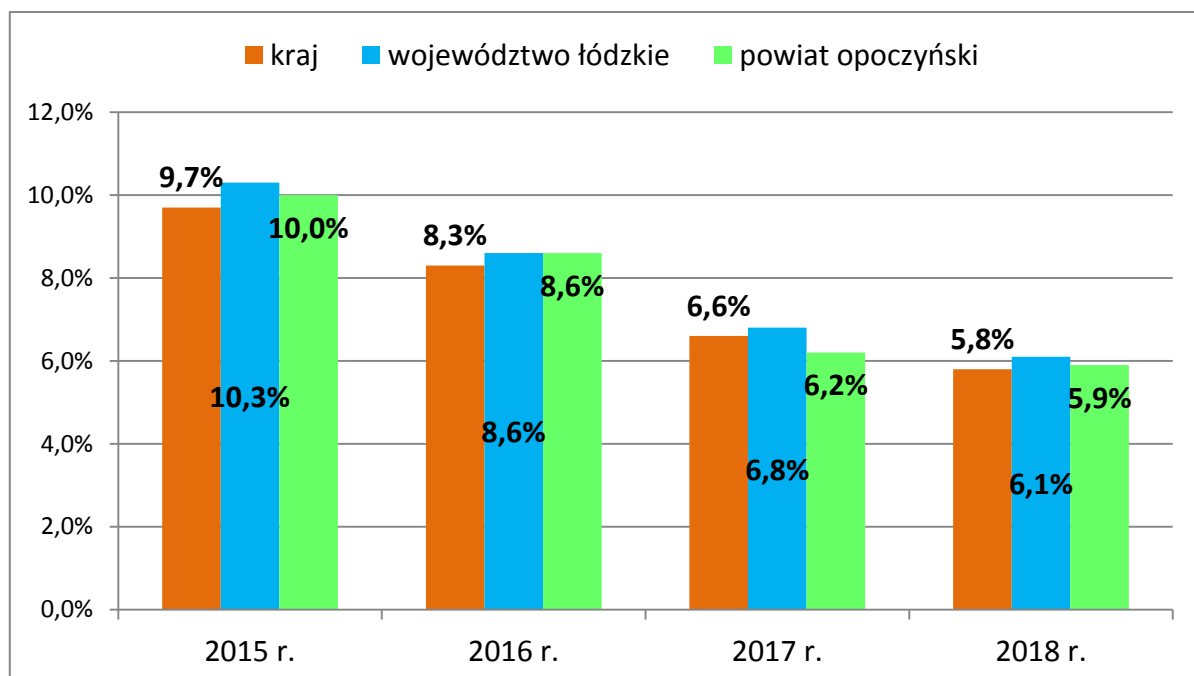
W grudniu 2018 roku stopa bezrobocia w powiecie opoczyńskim wyniosła **5,9%**. Stopa bezrobocia w miesiącu grudniu była **niższa o 0,3%** od stopy procentowej dla powiatu odnotowanej w końcu 2017 r. (6,2%). W porównywanym okresie stopa bezrobocia dla kraju była niższa o 0,8% a dla województwa łódzkiego niższa o 0,7%.

Tabela 1. Porównanie wysokości stopy bezrobocia.

Miesiąc	Polska	Województwo łódzkie	Powiat opoczyński
listopad 2018	5,7%	6,0%	5,6%
grudzień 2018	5,8%	6,1%	5,9%

Stopa bezrobocia w powiecie opoczyńskim w grudniu 2018 roku **była niższa** od stopy bezrobocia w województwie łódzkim o **0,2%** oraz **wyższa od krajowej** stopy bezrobocia o **0,1%**.

Wykres 1. Kształtowanie się stopy bezrobocia w kraju, województwie i powiecie w latach 2015-2018 r.



¹ Stopa bezrobocia wg aktualnego, na dzień sporządzania informacji, komunikatu GUS "Bezrobotni oraz stopa bezrobocia wg województw, podregionów i powiatów. Stan w końcu listopada 2018 r." z dnia 24-01-2019 r.



2. Ilość bezrobotnych.

Na koniec stycznia 2019 roku w powiecie opoczyńskim zarejestrowanych było **1.966 osób** bezrobotnych. Liczba bezrobotnych zwiększyła się o 205 osób w porównaniu do ilości bezrobotnych, figurujących w rejestrach urzędu, na dzień 31 grudnia 2018 r.

W miesiącu styczniu liczba zarejestrowanych bezrobotnych kobiet wynosiła 1.113 i zwiększyła się o 83 kobiety w porównaniu do miesiąca poprzedniego.

Zwiększyła się liczba bezrobotnych mieszkańców wsi powiatu o 130 osób i wynosiła na koniec stycznia 2019 roku 1.293 osoby.

3. Bezrobotni w gminach powiatu opoczyńskiego.

W miesiącu styczniu we wszystkich gminach powiatu odnotowano wzrost zarejestrowanych osób bezrobotnych. Największy wzrost zarejestrowanych bezrobotnych nastąpił w gminie Opoczno.

Tabela 2. Bezrobotni wg miast i gmin powiatu opoczyńskiego.

Miasto / Gmina	Liczba bezrobotnych wg stanu na dzień 31.12.2018 r.	Liczba bezrobotnych wg stanu na dzień 31.01.2019 r.	Wzrost (+) / spadek (-) bezrobocia w porównaniu do końca grudnia 2018 r.
Białaczków	210	229	+19
Drzewica	266	312	+46
Mniszków	89	92	+3
Opoczno	790	891	+101
Paradyż	82	89	+7
Poświętne	42	46	+4
Sławno	147	162	+15
Żarnów	135	145	+10
Razem powiat	1.761	1.966	+205

4. Fluktuacja bezrobotnych w styczniu 2019 roku.

W miesiącu styczniu 2019 roku, w porównaniu do miesiąca grudnia 2018 r., odnotowano wzrost **rejestracji** bezrobotnych (o **143** osoby) oraz wzrost **liczby wyłączeń** z ewidencji (o **19** osób).

Biorąc pod uwagę **rejestrację osób bezrobotnych**, po raz pierwszy zarejestrowało się w styczniu 57 osób, po raz kolejny 392 osoby.



Powiatowy Urząd Pracy w Opocznie

Informacja o sytuacji na rynku pracy w miesiącu stycznia 2019 r.

Największą liczbę wyłączeń stanowiły w miesiącu styczniu **podjęcia pracy** – 118 osób.

Wskaźnik płynności rynku pracy (tj. stosunek liczby bezrobotnych podejmujących pracę do liczby nowo zarejestrowanych) w styczniu 2019 r. wyniósł 26,28 %. Był on niższy o 24,05% od miesiąca grudnia, w którym wyniósł 50,33%.

Tabela 3. Wybrane kategorie napływu i odpływu osób bezrobotnych.

NAPŁYW OSÓB BEZROBOTNYCH		GRUDZIEŃ	STYCZEŃ	różnica	wzrost / spadek
zarejestrowani bezrobotni ogółem		306	449	+143	↑
w tym (wybrane kategorie rejestracji)	osoby zarejestrowane po raz pierwszy	46	57	+11	↑
	osoby dotychczas niepracujące	21	33	+12	↑
	osoby do 30 roku życia	81	179	+98	↑
	osoby w okresie do 12 miesięcy od dnia ukończenia nauki (absolwenci)	21	44	+23	↑
	osoby zwolnione z przyczyn dotyczących zakładu pracy	12	8	-4	↓
	osoby powracające po aktywnych formach (szkolenia, staże, prace społecznie użyteczne)	25	3	-22	↓
ODPŁYW OSÓB BEZROBOTNYCH		GRUDZIEŃ	STYCZEŃ	różnica	wzrost / spadek
osoby wyłączone z ewidencji ogółem		225	244	+19	↑
w tym (wybrane kategorie wyłączeń)	osoby podejmujące pracę	154	118	+11	↑
	osoby rozpoczynające udział w aktywnych formach (szkolenia, staże, prace społecznie użyteczne)	0	14	-6	↓
	osoby odmawiające bez uzasadnionej przyczyny przyjęcia propozycji odpowiedniej pracy lub innej formy pomocy	22	24	-2	↓
	osoby, które nie potwierdziły gotowości do pracy	7	12	-2	↓
	osoby dobrowolnie rezygnujące z usług PUP	8	49	-7	↓
	osoby, które nabyły prawa emerytalne lub rentowe oraz prawo do świadczenia przedemerytalnego	6	7	-6	↓

5. Struktura bezrobotnych.

W tabeli 4 przedstawiono wybrane kategorie osób bezrobotnych oraz ich udział w bezrobociu w powiecie opoczyńskim w styczniu 2019 roku oraz dokonano porównania w stosunku do udziału w ogólnej liczbie bezrobotnych wykazanych w miesiącu grudniu 2018 r.

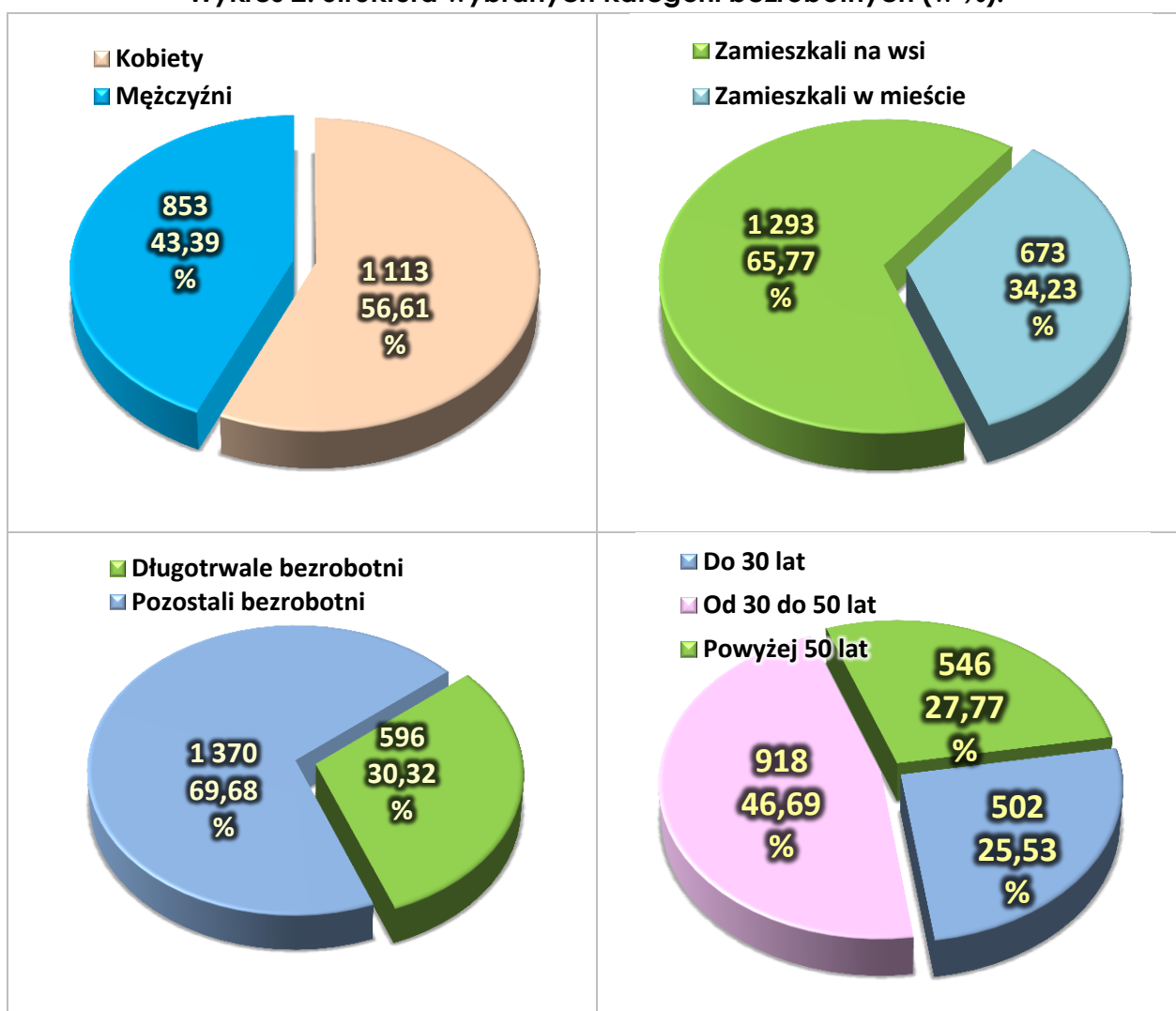
Z poniższego zestawienia wynika, iż największy wzrost udziału w bezrobociu ogółem wystąpił wśród osób bezrobotnych do 30 roku życia (o 74 osoby).



Tabela 4. Wybrane kategorie zarejestrowanych bezrobotnych.

Struktura bezrobotnych		GRUDZIEŃ	STYCZEŃ	Różnica	↑ wzrost	
		Ilość osób	Ilość osób	Ilość osób	↓ spadek	
Liczba bezrobotnych ogółem		1 761	1 966	+205	↑	
w tym	Kobiety	1 030	1 113	+83	↑	
	Mieszkańcy wsi	1 163	1 293	+130	↑	
	Osoby dotychczas niepracujące	138	145	+7	↑	
	Bezrobotni z prawem do zasiłku	459	514	+55	↑	
	Bez kwalifikacji zawodowych	285	309	+24	↑	
	Bez doświadczenia zawodowego	236	256	+20	↑	
	Osoby będące w szczególnej sytuacji na rynku pracy		1 335	1 466	+131	↑
	w tym	Bezrobotni w wieku do 30 lat	428	502	+74	↑
		Bezrobotni powyżej 50 roku życia	498	546	+48	↑
		Długotrwale bezrobotni	576	596	+20	↑
Osoby niepełnosprawne		159	175	+16	↑	

Wykres 2. Struktura wybranych kategorii bezrobotnych (w %).



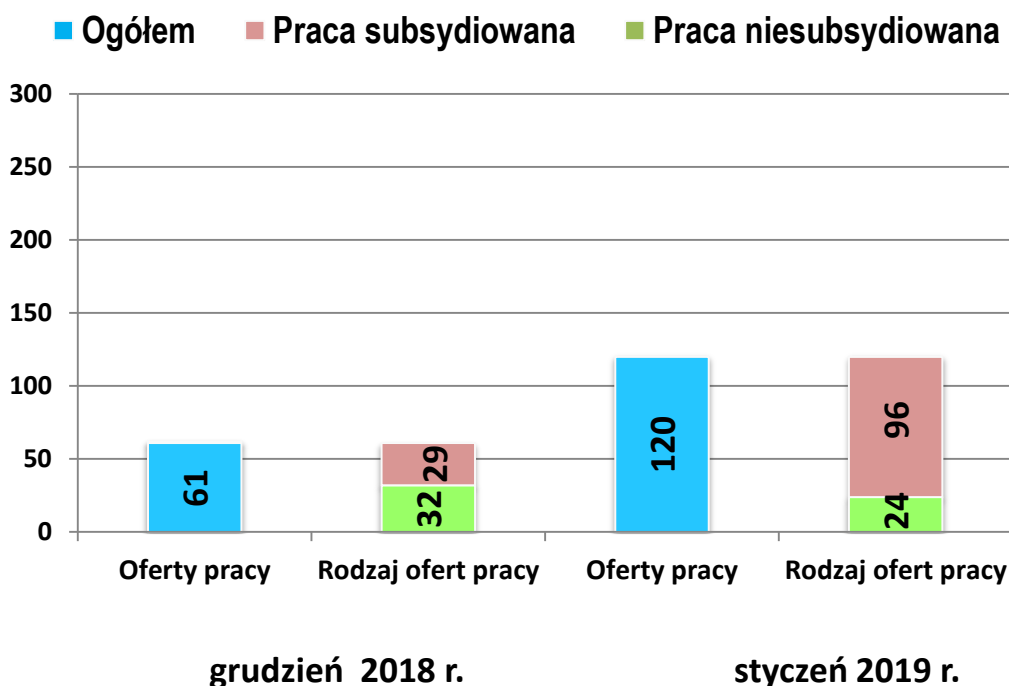


6. Oferty pracy.

W styczniu 2019 roku PUP w Opocznie pozyskał ogółem 120 oferty pracy (w tym 96 ofert dotyczyło pracy subsydiowanej).

W miesiącu styczniu 2019 r. zmieniły się proporcje w strukturze ofert, w porównaniu do poprzedniego miesiąca. Więcej ofert dotyczyło pracy subsydiowanej.

W ramach ofert subsydiowanych, w miesiącu stycznia 52 oferty dotyczyły zatrudnienia lub innej pracy zarobkowej.



W styczniu bieżącego roku na jedną zgłoszoną ofertę pracy przypadło średnio 16 osób bezrobotnych.

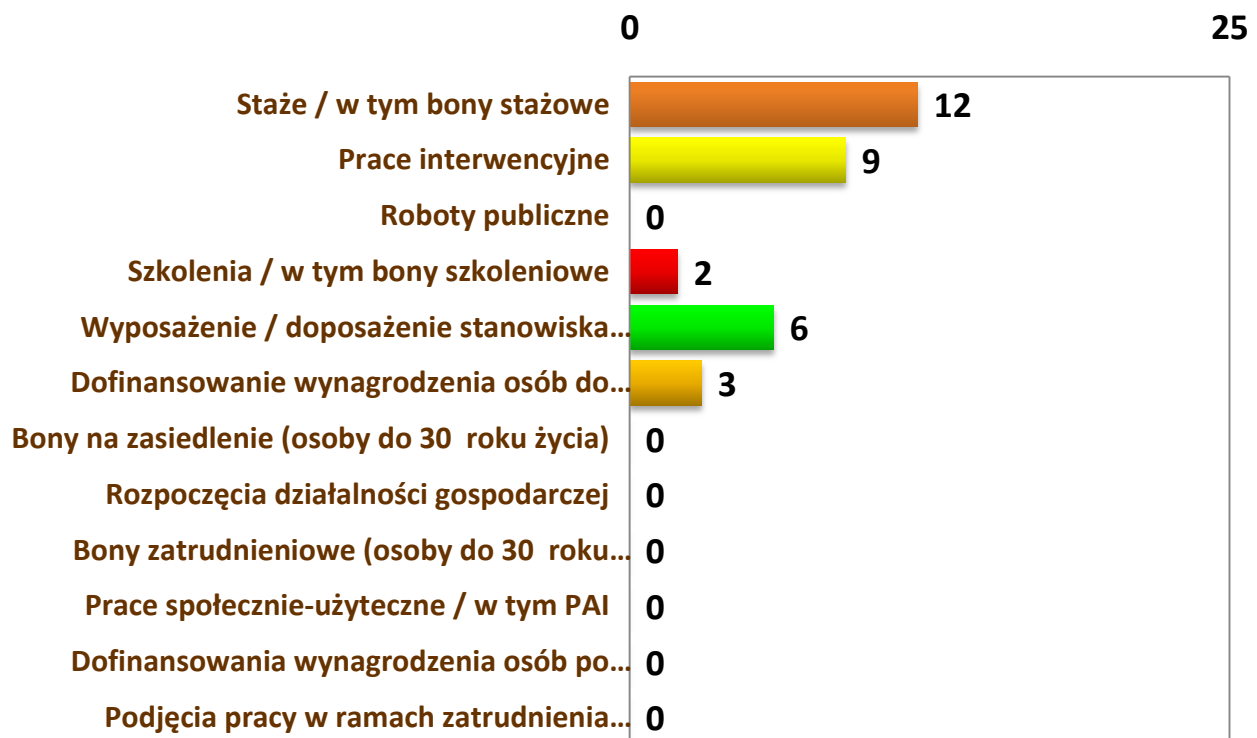
6. Aktywizacja i zatrudnienie osób bezrobotnych w ramach programów rynku pracy.

Do końca stycznia 2019 roku 32 osoby zostały wyłączone z ewidencji osób bezrobotnych z tytułu zatrudnienia i aktywizacji zawodowej w ramach środków finansowych Funduszu Pracy i Funduszy Europejskich. Z zatrudnionych i zaktywizowanych do końca stycznia 2019 r. bezrobotnych największą liczbę osób – 12 osób skierowano do odbywania staży, 9 osób podjęło pracę w ramach prac interwencyjnych, 6 osób podjęło pracę w ramach



refundacji kosztów zatrudnienia bezrobotnego (wyposażenia lub doposażenia stanowiska pracy), 2 bezrobotnych zostało skierowanych na szkolenia.

Wykres 3. Ilość bezrobotnych zatrudnionych i objętych wsparciem.



7. Realizacja aktywnych programów, finansowanych ze środków Funduszu Pracy.

W bieżącym roku Powiatowy Urząd Pracy w Opocznie realizował będzie, w ramach środków Funduszu Pracy, następujące formy zatrudnienia i aktywizacji:

- prace interwencyjne;
- organizacja staży;
- refundacja kosztów wyposażenia lub doposażenia stanowiska pracy;
- szkolenia;
- dotacje na podjęcie działalności gospodarczej;
- dofinansowanie wynagrodzenia za skierowanego bezrobotnego powyżej 50 roku życia;
- prace społecznie użyteczne;
- zatrudnienie wspierane.

Ponadto, w ramach form wsparcia osób do 30 roku życia, Urząd rozpoczął realizację:

- bonów zatrudnieniowych;



- bonów szkoleniowych;
- bonów na zasiedlenie;
- bonów stażowych;
- refundację części kosztów poniesionych na wynagrodzenia, nagrody i składki na ubezpieczenia społeczne skierowanych bezrobotnych do 30 roku życia.

W ramach Krajowego Funduszu Szkoleniowego:

- **Urząd Pracy pozyskał środki z Krajowego Funduszu Szkoleniowego** w wysokości **259.000,- zł** na realizację zadań z zakresu kształcenia ustawicznego pracujących.

Celem utworzenia Krajowego Funduszu Szkoleniowego (KFS) jest pomoc osobom pracującym zagrożonym utratą zatrudnienia z powodu kwalifikacji nieadekwatnych do wymagań stawianych przez lokalny rynek pracy i dynamicznie zmieniającą się gospodarkę. Środki KFS w 2019 roku przeznaczone będą na wsparcie kształcenia ustawicznego pracowników i pracodawców zgodnie z priorytetami Ministra Rodziny, Pracy i Polityki Społecznej oraz priorytetami Rady Rynku Pracy tzw. rezerwa KFS.

W ramach Funduszy Europejskich:

Urząd realizuje następujące projekty finansowane ze środków Funduszy Europejskich.

- **Projekt „Aktywizacja osób młodych pozostających bez pracy w powiecie opoczyńskim (IV) w ramach Programu Operacyjnego Wiedza Edukacja Rozwój 2014-2020 Oś Priorytetowa „Osoby młode na rynku pracy”, Działanie 1.1 „Wsparcie osób młodych pozostających bez pracy na regionalnym rynku pracy – projekty pozakonkursowe”, Poddziałanie 1.1.1 „Wsparcie udzielane z Europejskiego Funduszu Społecznego”.**

Okres realizacji: 01.07.2018 r. – 31.12.2019 r.

Wartość projektu wynosi 2 248 868,00 PLN w tym wkład EFS 1 895 346,00 PLN.

Projekt skierowany jest do osób młodych w wieku 18-29 lat bez pracy, w tym osób z niepełnosprawnościami, zarejestrowanych w Powiatowym Urzędzie Pracy w Opocznie jako bezrobotne, w tym w szczególności tych, które nie uczestniczą w kształceniu i szkoleniu – tzw. Młodzież NEET.

Podczas procesu rekrutacji priorytetowo będą traktowane osoby niepełnosprawne, z niskimi kwalifikacjami oraz:

- osoby do 25 roku życia bezrobotne nieprzerwanie przez okres ponad 6 miesięcy
 - osoby w wieku 25 lat i więcej bezrobotne nieprzerwanie przez okres ponad 12 miesięcy.
- W ramach przedmiotowego projektu tutejszy urząd zakłada realizację następujących form wsparcia:



-
- pośrednictwo pracy/poradnictwo zawodowe
 - staże
 - prace interwencyjne
 - bony szkoleniowe
 - bony na zasiedlenie
 - jednorazowe środki na podjęcie własnej działalności gospodarczej
 - wyposażenie lub doposażenie stanowiska pracy

Celem projektu jest zwiększenie możliwości zatrudnienia osób młodych poniżej 30 roku życia pozostających bez pracy w powiecie opoczyńskim.

Planowane efekty:

Głównym rezultatem projektu będzie podjęcie zatrudnienia przez osoby zarejestrowane w Powiatowym Urzędzie Pracy w Opocznie.

- **Projekt: „Aktywizacja osób po 29 roku życia pozostających bez pracy w powiecie opoczyńskim (V)” realizowany w ramach Regionalnego Programu Operacyjnego Województwa Łódzkiego (RPO Wł) na lata 2014-2020 Oś priorytetowa VIII „Zatrudnienie”, Działanie VIII.1 „Wsparcie aktywności zawodowej osób po 29 roku życia przez powiatowe urzędy pracy”.**

Okres realizacji: 01.01.2019-31.12.2020 r.

Wartość projektu: 1 614 611,00 PLN w tym wkład EFS 1 372 419,00 PLN

Projekt adresowany jest do osób wieku 30 lat i więcej pozostających bez pracy, zarejestrowanych w Powiatowym Urzędzie Pracy jako bezrobotne, które znajdują się w szczególnie trudnej sytuacji na rynku pracy tj.: **osób po 50 roku życia, osób długotrwale bezrobotnych, kobiet, osób z niepełnosprawnościami, osób o niskich kwalifikacjach**, bezrobotni mężczyźni w wieku 30-49 lat, którzy nie należą do grup wymienionych powyżej (udział tej grupy nie może przekroczyć 20% ogólnej liczby osób bezrobotnych objętych wsparciem).

Podczas procesu rekrutacji priorytetowo traktowane będą:

- **osoby niepełnosprawne**
- **osoby po 50 roku życia**



Zakres pomocy:

W ramach przedmiotowego projektu tutejszy urząd zakłada realizację następujących form wsparcia:

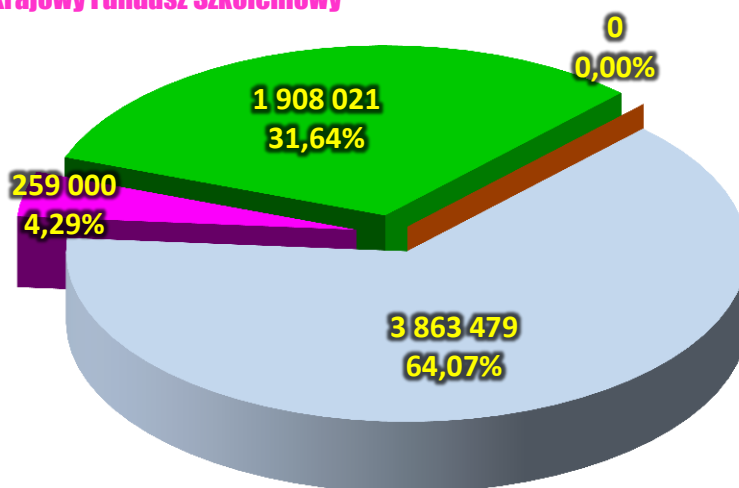
- pośrednictwo pracy/poradnictwo zawodowe
- staże
- szkolenia
- prace interwencyjne
- jednorazowe środki na podjęcie działalności gospodarczej
- wyposażenie lub doposażenie stanowiska pracy

Planowane efekty:

Głównym rezultatem projektu będzie podjęcie zatrudnienia przez osoby zarejestrowane w Powiatowym Urzędzie Pracy w Opocznie.

Łącznie planowane środki finansowe Powiatowego Urzędu Pracy w Opocznie na zatrudnienie i aktywizację osób bezrobotnych oraz realizację innych zadań przewidzianych w ustawie o promocji zatrudnienia i instytucjach rynku pracy wynoszą na koniec stycznia 2019 r.
6 030 500,- zł.

- Środki Funduszu Pracy
- Środki Funduszu Pracy (programy dodatkowe i specjalne)
- Środki Funduszy Europejskich
- Krajowy Fundusz Szkoleniowy



(w złotych)



8. Zatrudnienie cudzoziemców

Do końca **stycznia 2019** roku w Powiatowym Urzędzie Pracy w Opocznie zarejestrowanych zostało **27** oświadczeń o powierzeniu wykonywania pracy cudzoziemcowi i było to o **37** oświadczeń mniej niż w całym roku poprzednim (w 2018 roku zarejestrowano 340 oświadczeń).

Liczba zarejestrowanych oświadczeń o zatrudnienie cudzoziemca w styczniu 2019 r.	Liczba zarejestrowanych oświadczeń o zatrudnienie cudzoziemca narastająco od początku 2019 r.	Wzrost (+) / spadek (-) liczby zarejestrowanych oświadczeń w porównaniu do końca 2018 r.
27	340	-313

W styczniu 2019 roku zostały wydane **3** informacje starosty na temat możliwości zaspokojenia potrzeb kadrowych podmiotu powierzającego wykonanie pracy cudzoziemcowi w oparciu o rejestry bezrobotnych i poszukujących pracy, dotycząca **14** stanowisk pracy.



Podsumowanie /stan na 31 stycznia 2019 roku/

- Stopa bezrobocia w grudniu 2018 roku w powiecie opoczyńskim wyniosła **5,9%** i była wyższa o 0,3% od stopy procentowej dla powiatu odnotowanej w końcu listopada 2018 r. Stopa bezrobocia w powiecie opoczyńskim w grudniu 2018 roku **była niższa o 0,2%** od stopy bezrobocia **w województwie łódzkim** oraz **wyższa o 0,1%** od krajowej stopy bezrobocia.²
 - **Liczba** zarejestrowanych osób bezrobotnych zwiększyła się w styczniu 2019 r. **o 205 osób** w porównaniu do miesiąca grudnia 2018 r.
 - W miesiącu grudniu we wszystkich **gminach powiatu odnotowano wzrost zarejestrowanych** osób bezrobotnych. Największy wzrost zarejestrowanych bezrobotnych odnotowano w gminie Opoczno.
 - W miesiącu styczniu nastąpił wzrost **liczby rejestrujących się o 143 osoby** w porównaniu do grudnia 2018 r.
 - W styczniu 2019 r. nastąpił wzrost **wyłąceń z ewidencji o 19 osób** w porównaniu do miesiąca grudnia. Największą liczbę wyłąceń z ewidencji osób bezrobotnych stanowiły w miesiącu styczniu podjęcia pracy - 118 osób (48,36% wyłąceń).
- Wskaźnik płynności rynku pracy (tj. stosunek liczby bezrobotnych podejmujących pracę do liczby nowo zarejestrowanych) w styczniu 2019 r. wyniósł 26,28 %. Był on niższy o 24,05% od miesiąca grudnia, w którym wyniósł 50,33%.
- W grupie osób będących w szczególnej sytuacji na rynku pracy nastąpił wzrost udziału w bezrobociu ogółem, o 131 osób. Największy wzrost nastąpił wśród osób bezrobotnych do 30 roku życia (o 74 osoby).
- W styczniu pozyskano łącznie **120 ofert pracy**. Na **jedną ofertę pracy**, zgłoszoną w styczniu 2019 r., przypadało średnio **16 zarejestrowanych** bezrobotnych.
 - Do końca stycznia 2019 roku **32 osoby zostały wyłączone z ewidencji osób bezrobotnych z tytułu zatrudnienia i aktywizacji zawodowej** w ramach środków finansowych Funduszu Pracy i Funduszy Europejskich

Sporządził: Ewa Podlak
Specjalista ds. analiz rynku pracy

Opoczno, 01 lutego 2019 roku

² Stopa bezrobocia wg aktualnego, na dzień sporządzania informacji, komunikatu GUS "Bezrobotni oraz stopa bezrobocia wg województw, podregionów i powiatów. Stan w końcu grudnia 2018 r." z dnia 24-01-2019 r.