

## Stan na dzień 31 października 2019 r.

### 1. Stopa bezrobocia.<sup>1</sup>

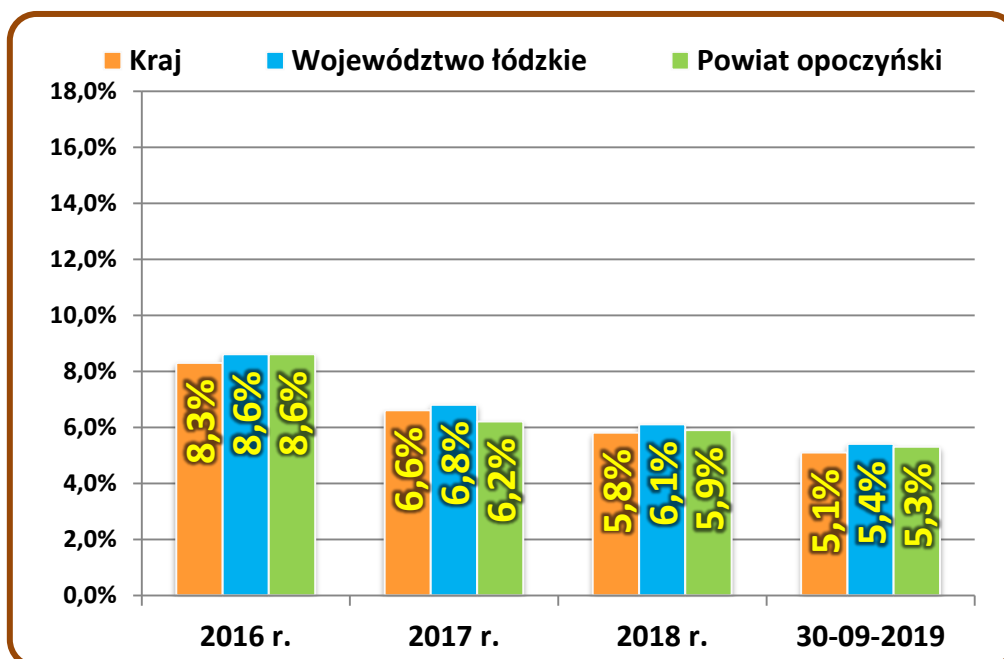
We wrześniu 2019 roku stopa bezrobocia w powiecie opoczyńskim wyniosła **5,3%**. Stopa bezrobocia w miesiącu wrześniu była niższa o **0,6%** od stopy procentowej dla powiatu odnotowanej w końcu 2018 r. (5,9%). W porównywanym okresie stopa bezrobocia dla kraju oraz dla województwa łódzkiego była niższa o 0,7%.

Tabela 1. Porównanie wysokości stopy bezrobocia.

Miesiąc	Polska	Województwo łódzkie	Powiat opoczyński
sierpień 2019	5,2%	5,5%	5,6%
wrzesień 2019	5,1%	5,4%	5,3%

Stopa bezrobocia w powiecie opoczyńskim we wrześniu 2019 roku **była niższa** od stopy bezrobocia w województwie łódzkim o **0,1%** oraz **wyższa od krajowej** stopy bezrobocia o **0,2%**.

Wykres 1. Kształtowanie się stopy bezrobocia w kraju, województwie i powiecie w latach 2016-2019 r.



<sup>1</sup> Stopa bezrobocia wg aktualnego, na dzień sporządzania informacji, komunikatu GUS "Bezrobotni oraz stopa bezrobocia wg województw, podregionów i powiatów. Stan w końcu września 2019 r." z dnia 23-10-2019 r.



## **2. Ilość bezrobotnych.**

Na koniec października 2019 roku w powiecie opoczyńskim zarejestrowanych było **1.586 osób** bezrobotnych. Liczba bezrobotnych zmniejszyła się o 1 osobę w porównaniu do ilości bezrobotnych, figurujących w rejestrach urzędu, na dzień 30 września 2019 r.

W miesiącu październiku liczba zarejestrowanych bezrobotnych kobiet wynosiła 932 i zwiększyła się o 2 kobiety w porównaniu do miesiąca poprzedniego.

Zmniejszyła się liczba bezrobotnych mieszkańców wsi powiatu o 4 osoby i wynosiła na koniec października 2019 roku 1.068 osób.

## **3. Bezrobotni w gminach powiatu opoczyńskiego.**

W miesiącu październiku w czterech gminach powiatu odnotowano spadek zarejestrowanych osób bezrobotnych. Natomiast w pozostałych gminach nastąpił wzrost liczby zarejestrowanych osób bezrobotnych lub stan bezrobocia nie zmienił się.

**Tabela 2. Bezrobotni wg miast i gmin powiatu opoczyńskiego.**

Miasto / Gmina	Liczba bezrobotnych wg stanu na dzień 30.09.2019 r.	Liczba bezrobotnych wg stanu na dzień 31.10.2019 r.	Wzrost (+) / spadek (-) bezrobocia w porównaniu do końca września 2019 r.
Białaczów	198	184	-14
Drzewica	244	240	-4
Mniszków	74	76	+2
Opoczno	687	704	+17
Paradyż	83	83	-
Poświętne	41	38	-3
Sławno	118	116	-2
Żarnów	142	145	+3
<b>Razem powiat</b>	<b>1.587</b>	<b>1.586</b>	<b>-1</b>

## **4. Fluktuacja bezrobotnych w październiku 2019 roku.**

W miesiącu październiku 2019 roku, w porównaniu do miesiąca września 2019 r., odnotowano wzrost **rejestracji** bezrobotnych (o **26** osób) oraz spadek **liczby wyłączeń** z ewidencji (o **51** osób).

Biorąc pod uwagę **rejestrację osób bezrobotnych**, po raz pierwszy zarejestrowało się w październiku 53 osoby, po raz kolejny 254 osoby.



Największą liczbę wyłączeń stanowiły w miesiącu październiku **podjęcia pracy** – 170 osób.

Wskaźnik płynności rynku pracy (tj. stosunek liczby bezrobotnych podejmujących pracę do liczby nowo zarejestrowanych) w październiku 2019 r. wyniósł 55,37 %. Był on niższy o 19,71% od miesiąca września, w którym wyniósł 75,09%.

**Tabela 3. Wybrane kategorie napływu i odpływu osób bezrobotnych.**

NAPŁYW OSÓB BEZROBOTNYCH		WRZESIEŃ	PAŹDZIERNIK	różnica	wzrost / spadek
<b>zarejestrowani bezrobotni ogółem</b>		<b>281</b>	<b>307</b>	<b>+26</b>	<b>↑</b>
w tym (wybrane kategorie rejestracji)	osoby zarejestrowane po raz pierwszy	68	53	-15	↓
	osoby dotychczas niepracujące	40	33	-7	↓
	osoby do 30 roku życia	124	125	+1	↑
	osoby w okresie do 12 miesięcy od dnia ukończenia nauki (absolwenci)	50	24	-26	↓
	osoby zwolnione z przyczyn dotyczących zakładu pracy	11	14	+3	↑
	osoby powracające po aktywnych formach (szkolenia, staże, prace społecznie użyteczne)	12	35	+23	↑
ODPŁYW OSÓB BEZROBOTNYCH		WRZESIEŃ	PAŹDZIERNIK	różnica	wzrost / spadek
<b>osoby wyłączone z ewidencji ogółem</b>		<b>359</b>	<b>308</b>	<b>-51</b>	<b>↓</b>
w tym (wybrane kategorie wyłączeń)	osoby podejmujące pracę	211	170	-41	↓
	osoby rozpoczynające udział w aktywnych formach (szkolenia, staże, prace społecznie użyteczne)	9	4	-5	↓
	osoby odmawiające bez uzasadnionej przyczyny przyjęcia propozycji odpowiedniej pracy lub innej formy pomocy	48	50	+2	↑
	osoby, które nie potwierdziły gotowości do pracy	13	23	+10	↑
	osoby dobrowolnie rezygnujące z usług PUP	41	26	-15	↓
	osoby, które nabyły prawa emerytalne lub rentowe oraz prawo do świadczenia przedemerytalnego	11	6	-5	↓

## 5. Struktura bezrobotnych.

W tabeli 4 przedstawiono wybrane kategorie osób bezrobotnych oraz ich udział w bezrobociu w powiecie opoczyńskim we wrześniu 2019 roku oraz dokonano porównania w stosunku do udziału w ogólnej liczbie bezrobotnych wykazanych w miesiącu wrześniu 2019 r.

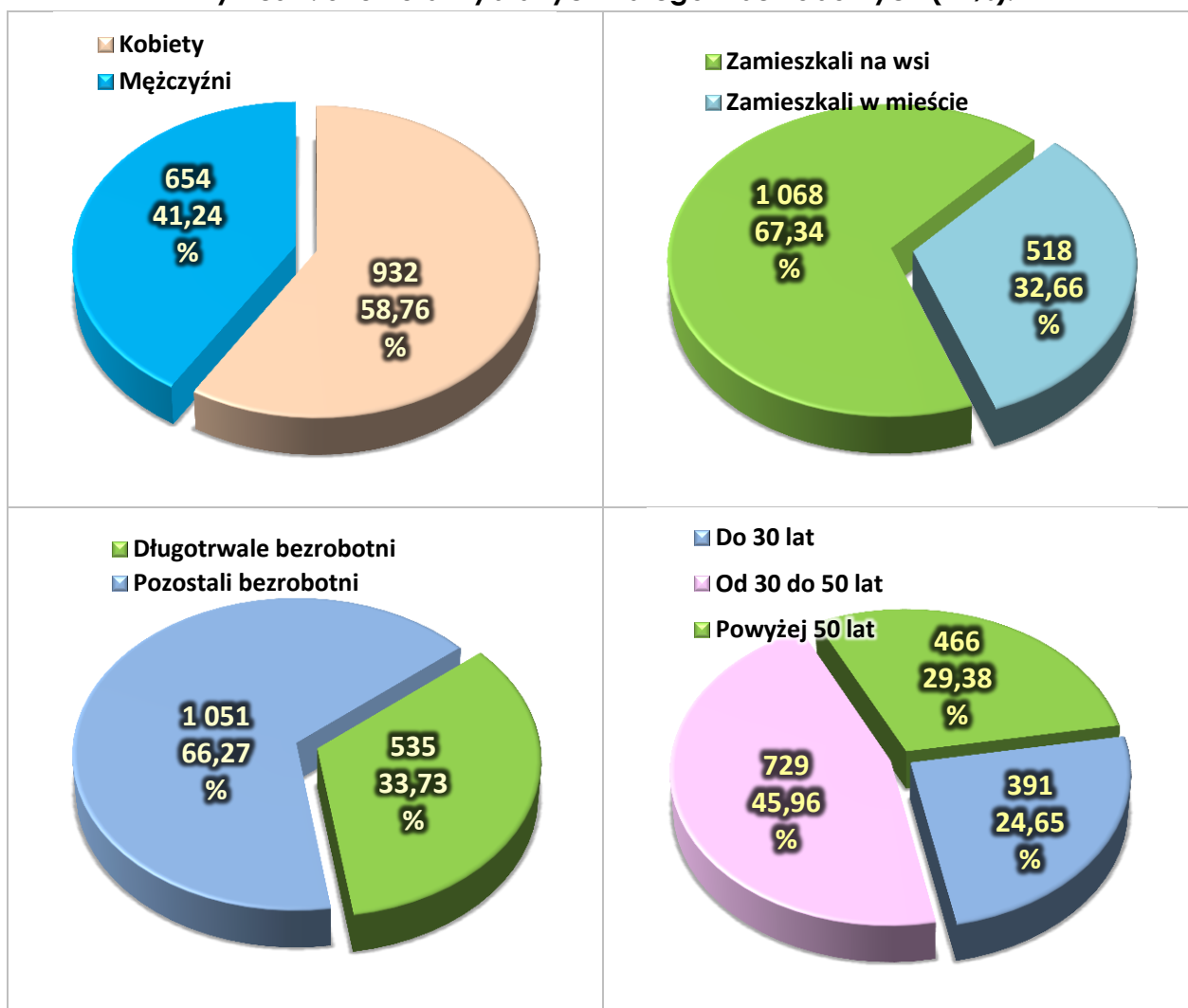
Z poniższego zestawienia wynika, iż największy spadek udziału w bezrobociu ogółem wystąpił wśród osób bezrobotnych powyżej 50 roku życia (o 15 osób).



Tabela 4. Wybrane kategorie zarejestrowanych bezrobotnych.

Struktura bezrobotnych		WRZESIEŃ	PAŹDZIERNIK	Różnica	↑ wzrost	
		Ilość osób	Ilość osób	Ilość osób	↓ spadek	
<b>Liczba bezrobotnych ogółem</b>		<b>1 587</b>	<b>1 586</b>	<b>-1</b>	↓	
w tym	Kobiety	930	932	+2	↑	
	Mieszkańcy wsi	1 072	1 068	-4	↓	
	Osoby dotychczas niepracujące	147	142	-5	↓	
	Bezrobotni z prawem do zasiłku	392	377	-15	↓	
	Bez kwalifikacji zawodowych	289	283	-6	↓	
	Bez doświadczenia zawodowego	220	223	+3	↑	
	<b>Osoby będące w szczególnej sytuacji na rynku pracy</b>	<b>1 223</b>	<b>1 208</b>	<b>-15</b>	↓	
	w tym	Bezrobotni w wieku do 30 lat	397	391	-8	↓
		Bezrobotni powyżej 50 roku życia	481	466	-15	↓
		Długotrwale bezrobotni	535	535	-	
Osoby niepełnosprawne		158	164	+6	↑	

Wykres 2. Struktura wybranych kategorii bezrobotnych (w %).



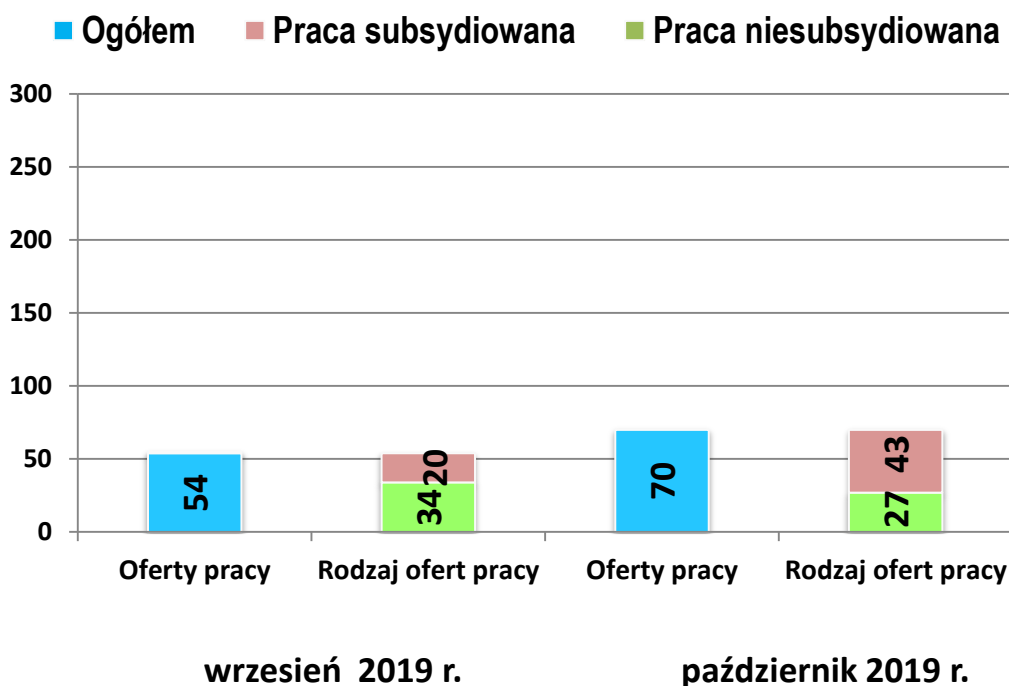


## 6. Oferty pracy.

W październiku 2019 roku PUP w Opocznie pozyskał ogółem 70 ofert pracy (w tym 43 oferty dotyczyły pracy subsydiowanej).

W miesiącu październiku 2019 r. zmieniły się proporcje w strukturze ofert, w porównaniu do poprzedniego miesiąca. Więcej ofert dotyczyło pracy subsydiowanej.

W ramach ofert subsydiowanych, w miesiącu październiku 70 ofert dotyczyło zatrudnienia lub innej pracy zarobkowej.



W październiku bieżącego roku na jedną zgłoszoną ofertę pracy przypadło średnio 22 osoby bezrobotne.

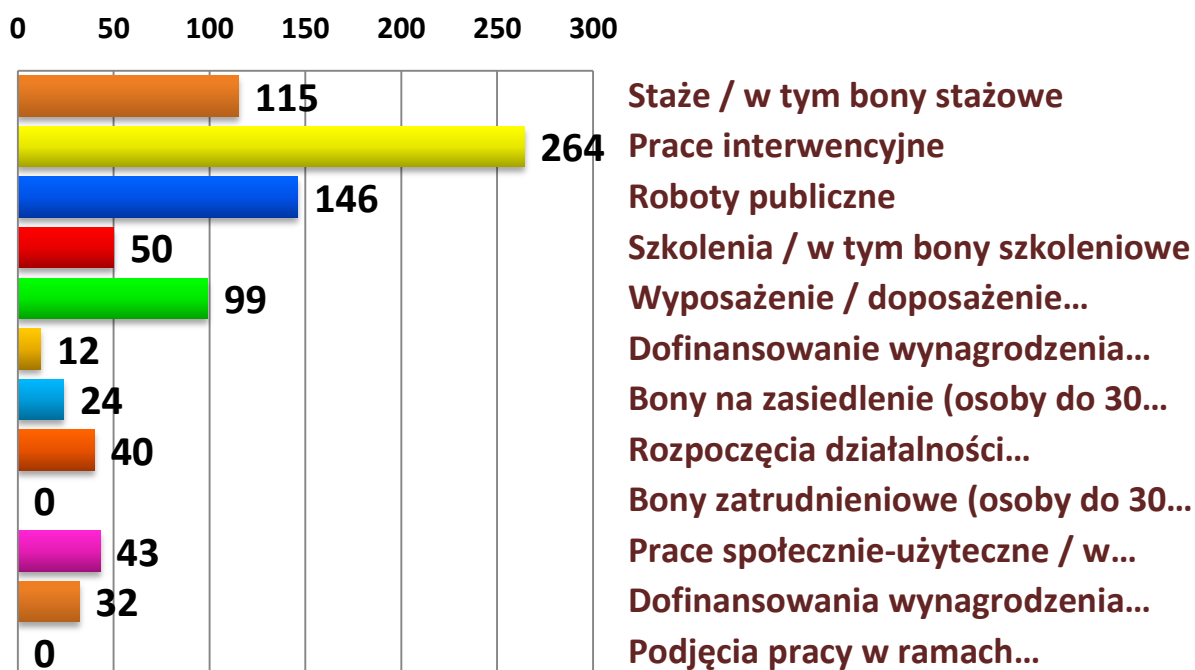
## 6. Aktywizacja i zatrudnienie osób bezrobotnych w ramach programów rynku pracy.

Do końca października 2019 roku 825 osób zostało wyłączone z ewidencji osób bezrobotnych z tytułu zatrudnienia i aktywizacji zawodowej w ramach środków finansowych Funduszu Pracy i Funduszy Europejskich. Z zatrudnionych i zaktywizowanych do końca października 2019 r. bezrobotnych największą liczbę osób – 115 osób skierowano do odbywania staży, 264 osoby podjęły pracę w ramach prac interwencyjnych, 146 osób zostało zatrudnionych w ramach robót publicznych, 99 osób



podjęto pracę w ramach refundacji kosztów zatrudnienia bezrobotnego (wyposażenia lub doposażenia stanowiska pracy), 50 bezrobotnych zostało skierowanych na szkolenia.

Wykres 3. Ilość bezrobotnych zatrudnionych i objętych wsparciem.



## 7. Realizacja aktywnych programów, finansowanych ze środków Funduszu Pracy.

W bieżącym roku Powiatowy Urząd Pracy w Opocznie realizuje następujące formy zatrudnienia i aktywizacji:

- prace interwencyjne;
- roboty publiczne;
- staże;
- bony stażowe;
- refundacja kosztów wyposażenia lub doposażenia stanowiska pracy;
- szkolenia;
- bony szkoleniowe;
- bony na zasiedlenie
- dotacje na podjęcie działalności gospodarczej;
- dofinansowanie wynagrodzenia za skierowanego bezrobotnego powyżej 50 roku życia;
- prace społecznie użyteczne;
- zwrot składek na ubezpieczenia społeczne na członków spółdzielni socjalnej zatrudnionych na podstawie spółdzielczej umowy o pracę.



### W ramach Krajowego Funduszu Szkoleniowego:

- **Urząd Pracy pozyskał środki z Krajowego Funduszu Szkoleniowego** w wysokości **289.000,- zł** na realizację zadań z zakresu kształcenia ustawicznego pracujących.

Celem utworzenia Krajowego Funduszu Szkoleniowego (KFS) jest pomoc osobom pracującym zagrożonym utratą zatrudnienia z powodu kwalifikacji nieadekwatnych do wymagań stawianych przez lokalny rynek pracy i dynamicznie zmieniającą się gospodarkę. Środki KFS w 2019 roku przeznaczone będą na wsparcie kształcenia ustawicznego pracowników i pracodawców zgodnie z priorytetami Ministra Rodziny, Pracy i Polityki Społecznej oraz priorytetami Rady Rynku Pracy tzw. rezerwa KFS.

### W ramach Funduszy Europejskich:

Urząd realizuje następujące projekty finansowane ze środków Funduszy Europejskich.

- **Projekt „Aktywizacja osób młodych pozostających bez pracy w powiecie opoczyńskim (IV) w ramach Programu Operacyjnego Wiedza Edukacja Rozwój 2014-2020 Oś Priorytetowa „Osoby młode na rynku pracy”, Działanie 1.1 „Wsparcie osób młodych pozostających bez pracy na regionalnym rynku pracy – projekty pozakonkursowe”, Poddziałanie 1.1.1 „Wsparcie udzielane z Europejskiego Funduszu Społecznego”.**

Okres realizacji: 01.07.2018 r. – 31.12.2019 r.

Wartość projektu ogółem wynosi 3 352 026,00 PLN w tym wkład EFS 2 825 088,00 PLN.

Od 01.01.2019 kwota środków wynosi 2 028 107,00 PLN w tym środki na finansowanie kwoty podatku VAT w kwocie 220 761,00 PLN.

Projekt skierowany jest do osób młodych w wieku 18-29 lat bez pracy, w tym osób z niepełnosprawnościami, zarejestrowanych w Powiatowym Urzędzie Pracy w Opocznie jako bezrobotne, w tym w szczególności tych, które nie uczestniczą w kształceniu i szkoleniu – tzw. Młodzież NEET.

Podczas procesu rekrutacji priorytetowo będą traktowane osoby niepełnosprawne, z niskimi kwalifikacjami oraz:

- osoby do 25 roku życia bezrobotne nieprzerwanie przez okres ponad 6 miesięcy
  - osoby w wieku 25 lat i więcej bezrobotne nieprzerwanie przez okres ponad 12 miesięcy.
- W ramach przedmiotowego projektu tutejszy urząd zakłada realizację następujących form wsparcia:



- pośrednictwo pracy/poradnictwo zawodowe
- staże
- prace interwencyjne
- bony szkoleniowe
- bony na zasiedlenie
- jednorazowe środki na podjęcie własnej działalności gospodarczej
- wyposażenie lub doposażenie stanowiska pracy

Celem projektu jest zwiększenie możliwości zatrudnienia osób młodych poniżej 30 roku życia pozostających bez pracy w powiecie opoczyńskim.

Planowane efekty:

Głównym rezultatem projektu będzie podjęcie zatrudnienia przez osoby zarejestrowane w Powiatowym Urzędzie Pracy w Opocznie.

- **Projekt: „Aktywizacja osób po 29 roku życia pozostających bez pracy w powiecie opoczyńskim (V)” realizowany w ramach Regionalnego Programu Operacyjnego Województwa Łódzkiego ( RPO WŁ ) na lata 2014-2020 Oś priorytetowa VIII „Zatrudnienie”, Działanie VIII.1 „Wsparcie aktywności zawodowej osób po 29 roku życia przez powiatowe urzędy pracy”.**

Okres realizacji: 01.01.2019-31.12.2020 r.

Wartość projektu na rok 2019: 1 614 611,00 PLN w tym wkład EFS 1 372 419,00 PLN.

Środki na realizację projektu PUP w kwocie 2 987 085,00 PLN oraz środki na finansowanie kwoty podatku VAT 365 959,00 PLN.

**Projekt adresowany jest do** osób wieku 30 lat i więcej pozostających bez pracy, zarejestrowanych w Powiatowym Urzędzie Pracy jako bezrobotne, które znajdują się w szczególnie trudnej sytuacji na rynku pracy tj.: **osób po 50 roku życia, osób długotrwale bezrobotnych, kobiet, osób z niepełnosprawnościami, osób o niskich kwalifikacjach**, bezrobotni mężczyźni w wieku 30-49 lat, którzy nie należą do grup wymienionych powyżej (udział tej grupy nie może przekroczyć 20% ogólnej liczby osób bezrobotnych objętych wsparciem).

Podczas procesu rekrutacji priorytetowo traktowane będą:

- **osoby niepełnosprawne**





- osoby po 50 roku życia

**Zakres pomocy:**

W ramach przedmiotowego projektu tutejszy urząd zakłada realizację następujących form wsparcia:

- pośrednictwo pracy/poradnictwo zawodowe
- staże
- szkolenia
- prace interwencyjne
- jednorazowe środki na podjęcie działalności gospodarczej
- wyposażenie lub doposażenie stanowiska pracy

**Planowane efekty:**

Głównym rezultatem projektu będzie podjęcie zatrudnienia przez osoby zarejestrowane w Powiatowym Urzędzie Pracy w Opocznie.

**Zgodnie z decyzją Ministra Rodziny, Pracy i Polityki Społecznej Urząd pozyskał środki na realizację następujących programów:**

- **Program aktywizacji zawodowej bezrobotnych, będących dłużnikami alimentacyjnymi**

Program skierowany do **30 osób bezrobotnych** zarejestrowanych w Powiatowym Urzędzie Pracy w Opocznie, będących dłużnikami alimentacyjnymi.

Okres realizacji: kwiecień - grudzień 2019 r.

Forma aktywizacji: roboty publiczne.

Łączna kwota programu: **237 400,00 zł.** - środki pozyskane z rezerwy Ministra Rodziny, Pracy i Polityki Społecznej. Kwota po zmianach: **217 400,00 zł.**

- **Program staży w placówkach Agencji Restrukturyzacji i Modernizacji Rolnictwa**

Program skierowany do **4 osób bezrobotnych** długotrwale bezrobotnych zarejestrowanych w Powiatowym Urzędzie pracy w Opocznie. W ramach projektu planowana jest realizacja formy wsparcia: staże.

Projekt realizowany będzie od kwietnia do grudnia 2019 r.



Kwota Programu ogółem: **42 300,00 zł.**, środki pozyskane z rezerwy Ministra Rodziny, Pracy i Polityki Społecznej

- **Program aktywizacji zawodowej bezrobotnych zamieszkujących na wsi**

Program skierowany do **40 osób bezrobotnych** zamieszkujących na wsi. W ramach projektu planowana jest realizacja formy wsparcia: staże, prace interwencyjne.

Program realizowany będzie od czerwca do grudnia 2019

Na realizację programu urząd pozyskał z rezerwy Ministra Pracy i Polityki Społecznej dodatkowe środki w wysokości **200 000,00 zł.** Kwota po zmianach: **292 000,00 zł.**

- **Program Regionalny 2019 „Aktywizacja zawodowa osób bezrobotnych w wieku 30-50 lat”**

Liczba osób objętych wsparciem w programie: **10 osób** bezrobotnych w wieku 30-50 lat zarejestrowanych w PUP w Opocznie.

Formy aktywizacji:

- roboty publiczne dla 10 osób.

Kwota programu: **46 000,00 zł.**

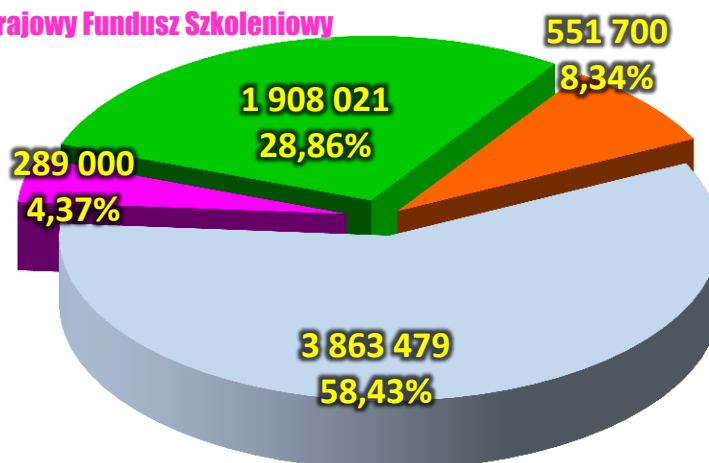
---



Łącznie planowane środki finansowe Powiatowego Urzędu Pracy w Opocznie na zatrudnienie i aktywizację osób bezrobotnych oraz realizację innych zadań przewidzianych w ustawie o promocji zatrudnienia i instytucjach rynku pracy wynoszą na koniec października 2019 r.

**6 612 200,- zł.**

- Środki Funduszu Pracy
- Środki Funduszu Pracy (programy dodatkowe i specjalne)
- Środki Funduszy Europejskich
- Krajowy Fundusz Szkoleniowy



(w złotych)

## 8. Zatrudnienie cudzoziemców

Do końca **października 2019** roku w Powiatowym Urzędzie Pracy w Opocznie zarejestrowanych zostało **327** oświadczeń o powierzeniu wykonywania pracy cudzoziemcowi (w 2018 roku zarejestrowano 340 oświadczeń).

Liczba zarejestrowanych oświadczeń o zatrudnienie cudzoziemca w październiku 2019 r.	Liczba zarejestrowanych oświadczeń o zatrudnienie cudzoziemca narastająco od początku 2019 r.	Liczba zarejestrowanych oświadczeń w 2018 r.
<b>19</b>	<b>327</b>	<b>340</b>

W październiku 2019 roku zostały wydane 3 informacje starosty na temat możliwości zaspokojenia potrzeb kadrowych podmiotu powierzającego wykonanie pracy cudzoziemcowi w oparciu o rejestry bezrobotnych i poszukujących pracy, dotyczące 6 stanowisk. Od początku roku wydanych było 21 informacji dotyczących 60 stanowisk.



**Podsumowanie /stan na 31 października 2019 roku/**

- Stopa bezrobocia we wrześniu 2019 roku w powiecie opoczyńskim wyniosła **5,3%** i była niższa o 0,6% od stopy procentowej dla powiatu odnotowanej w końcu grudnia 2018 r. Stopa bezrobocia w powiecie opoczyńskim we wrześniu 2019 roku **była niższa o 0,1%** od stopy bezrobocia **w województwie łódzkim** oraz **wyższa o 0,2%** od krajowej stopy bezrobocia.<sup>2</sup>
- **Liczba** zarejestrowanych osób bezrobotnych zmniejszyła się w październiku 2019 r. o **1 osobę** w porównaniu do miesiąca września 2019 r.

W miesiącu październiku w czterech **gminach powiatu odnotowano spadek zarejestrowanych** osób bezrobotnych. Natomiast w pozostałych gminach nastąpił wzrost liczby zarejestrowanych osób bezrobotnych lub stan bezrobocia nie zmienił się.

- W miesiącu październiku nastąpił wzrost **liczby rejestrujących się o 26 osób** w porównaniu do września 2019 r.
- W październiku 2019 r. nastąpił spadek **wyłąceń z ewidencji o 51 osób** w porównaniu do miesiąca września. Największą liczbę wyłączeń z ewidencji osób bezrobotnych stanowiły w miesiącu październiku podjęcia pracy – 170 osób (55,19% wyłączeń).

Wskaźnik płynności rynku pracy (tj. stosunek liczby bezrobotnych podejmujących pracę do liczby nowo zarejestrowanych) w październiku 2019 r. wyniósł 55,37 %. Był on niższy o 19,71% od miesiąca września, w którym wyniósł 75,09%.

- W grupie osób będących w szczególnej sytuacji na rynku pracy nastąpił spadek udziału w bezrobociu ogółem, o 15 osób. Największy spadek nastąpił wśród osób powyżej 50 roku życia (o 15 osób).
- W październiku pozyskano łącznie **70 ofert pracy**. Na **jedną ofertę pracy**, zgłoszoną w październiku 2019 r., przypadało średnio **22 zarejestrowanych** bezrobotnych.
- Do końca października 2019 roku **825 osób zostało wyłączonych z ewidencji osób bezrobotnych z tytułu zatrudnienia i aktywizacji zawodowej** w ramach środków finansowych Funduszu Pracy i Funduszy Europejskich

Sporządził: Ewa Podlak  
Specjalista ds. analiz rynku pracy

Opoczno, 04 listopada 2019 roku

<sup>2</sup> Stopa bezrobocia wg aktualnego, na dzień sporządzania informacji, komunikatu GUS "Bezrobotni oraz stopa bezrobocia wg województw, podregionów i powiatów. Stan w końcu września 2019 r." z dnia 23-10-2019 r.