

## Stan na dzień 28 lutego 2019 r.

### 1. Stopa bezrobocia.<sup>1</sup>

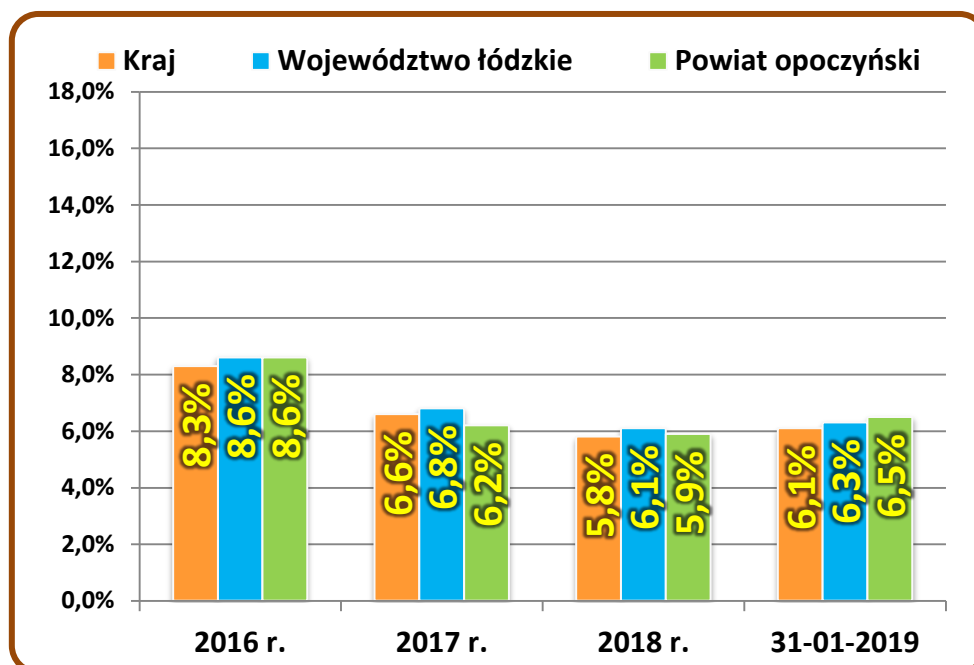
W styczniu 2019 roku stopa bezrobocia w powiecie opoczyńskim wyniosła **6,5%**. Stopa bezrobocia w miesiącu styczniu była wyższa o **0,6%** od stopy procentowej dla powiatu odnotowanej w końcu 2018 r. (5,9%). W porównywanym okresie stopa bezrobocia dla kraju była wyższa o 0,3% a dla województwa łódzkiego wyższa o 0,2%.

Tabela 1. Porównanie wysokości stopy bezrobocia.

Miesiąc	Polska	Województwo łódzkie	Powiat opoczyński
grudzień 2018	5,8%	6,1%	5,9%
styczeń 2019	6,1%	6,3%	6,5%

Stopa bezrobocia w powiecie opoczyńskim w styczniu 2019 roku **była wyższa** od stopy bezrobocia w województwie łódzkim o **0,2%** oraz **wyższa od krajowej** stopy bezrobocia o **0,4%**.

Wykres 1. Kształtowanie się stopy bezrobocia w kraju, województwie i powiecie w latach 2016-2019 r.



<sup>1</sup> Stopa bezrobocia wg aktualnego, na dzień sporządzania informacji, komunikatu GUS "Bezrobotni oraz stopa bezrobocia wg województw, podregionów i powiatów. Stan w końcu stycznia 2019 r." z dnia 25-02-2019 r.



## Powiatowy Urząd Pracy w Opocznie

### Informacja o sytuacji na rynku pracy w miesiącu lutym 2019 r.

#### **2. Ilość bezrobotnych.**

Na koniec lutego 2019 roku w powiecie opoczyńskim zarejestrowanych było **1.989 osób** bezrobotnych. Liczba bezrobotnych zwiększyła się o 23 osoby w porównaniu do ilości bezrobotnych, figurujących w rejestrach urzędu, na dzień 31 stycznia 2019 r.

W miesiącu lutym liczba zarejestrowanych bezrobotnych kobiet wynosiła 1.098 i zmniejszyła się o 15 kobiet w porównaniu do miesiąca poprzedniego.

Zwiększyła się liczba bezrobotnych mieszkańców wsi powiatu o 20 osób i wynosiła na koniec lutego 2019 roku 1.313 osób.

#### **3. Bezrobotni w gminach powiatu opoczyńskiego.**

W miesiącu lutym w 5 gminach powiatu odnotowano wzrost zarejestrowanych osób bezrobotnych. Największy wzrost zarejestrowanych bezrobotnych nastąpił w gminie Drzewica i Żarnów.

**Tabela 2. Bezrobotni wg miast i gmin powiatu opoczyńskiego.**

Miasto / Gmina	Liczba bezrobotnych wg stanu na dzień 31.01.2019 r.	Liczba bezrobotnych wg stanu na dzień 28.02.2019 r.	Wzrost (+) / spadek (-) bezrobocia w porównaniu do końca stycznia 2019 r.
Białaczów	229	224	-5
Drzewica	312	328	+16
Mniszków	92	102	+10
Opoczno	891	878	-13
Paradyż	89	86	-3
Poświętne	46	48	+2
Sławno	162	163	+1
Żarnów	145	160	+15
<b>Razem powiat</b>	<b>1.966</b>	<b>1.989</b>	<b>+23</b>

#### **4. Fluktuacja bezrobotnych w lutym 2019 roku.**

W miesiącu lutym 2019 roku, w porównaniu do miesiąca stycznia 2019 r., odnotowano spadek **rejestracji** bezrobotnych (o **110** osób) oraz wzrost **liczby wyłączeń** z ewidencji (o **92** osoby).

Biorąc pod uwagę **rejestrację osób bezrobotnych**, po raz pierwszy zarejestrowało się w lutym 46 osób, po raz kolejny 293 osoby.



## Powiatowy Urząd Pracy w Opocznie

### Informacja o sytuacji na rynku pracy w miesiącu lutym 2019 r.

**Największą liczbę wyłączeń** stanowiły w miesiącu lutym **podjęcia pracy** – 162 osoby.

Wskaźnik płynności rynku pracy (tj. stosunek liczby bezrobotnych podejmujących pracę do liczby nowo zarejestrowanych) w lutym 2019 r. wyniósł 47,79 %. Był on wyższy o 21,51% od miesiąca stycznia, w którym wyniósł 26,28%.

**Tabela 3. Wybrane kategorie napływu i odpływu osób bezrobotnych.**

NAPŁYW OSÓB BEZROBOTNYCH		STYCZEŃ	LUTY	różnica	wzrost / spadek
<b>zarejestrowani bezrobotni ogółem</b>		<b>449</b>	<b>339</b>	<b>-110</b>	↓
w tym (wybrane kategorie rejestracji)	osoby zarejestrowane po raz pierwszy	57	46	-11	↓
	osoby dotychczas niepracujące	33	20	-13	↓
	osoby do 30 roku życia	179	109	-70	↓
	osoby w okresie do 12 miesięcy od dnia ukończenia nauki (absolwenci)	44	25	-19	↓
	osoby zwolnione z przyczyn dotyczących zakładu pracy	8	10	+2	↑
	osoby powracające po aktywnych formach (szkolenia, staże, prace społecznie użyteczne)	3	6	+3	↑
ODPŁYW OSÓB BEZROBOTNYCH		STYCZEŃ	LUTY	różnica	wzrost / spadek
<b>osoby wyłączone z ewidencji ogółem</b>		<b>244</b>	<b>316</b>	<b>+72</b>	↑
w tym (wybrane kategorie wyłączeń)	osoby podejmujące pracę	118	162	+44	↑
	osoby rozpoczynające udział w aktywnych formach (szkolenia, staże, prace społecznie użyteczne)	14	47	+33	↑
	osoby odmawiające bez uzasadnionej przyczyny przyjęcia propozycji odpowiedniej pracy lub innej formy pomocy	24	36	+12	↑
	osoby, które nie potwierdziły gotowości do pracy	12	14	+2	↑
	osoby dobrowolnie rezygnujące z usług PUP	49	34	-15	↓
	osoby, które nabyły prawa emerytalne lub rentowe oraz prawo do świadczenia przedemerytalnego	7	5	-2	↓

#### **5. Struktura bezrobotnych.**

W tabeli 4 przedstawiono wybrane kategorie osób bezrobotnych oraz ich udział w bezrobociu w powiecie opoczyńskim w lutym 2019 roku oraz dokonano porównania w stosunku do udziału w ogólnej liczbie bezrobotnych wykazanych w miesiącu styczniu 2019 r.

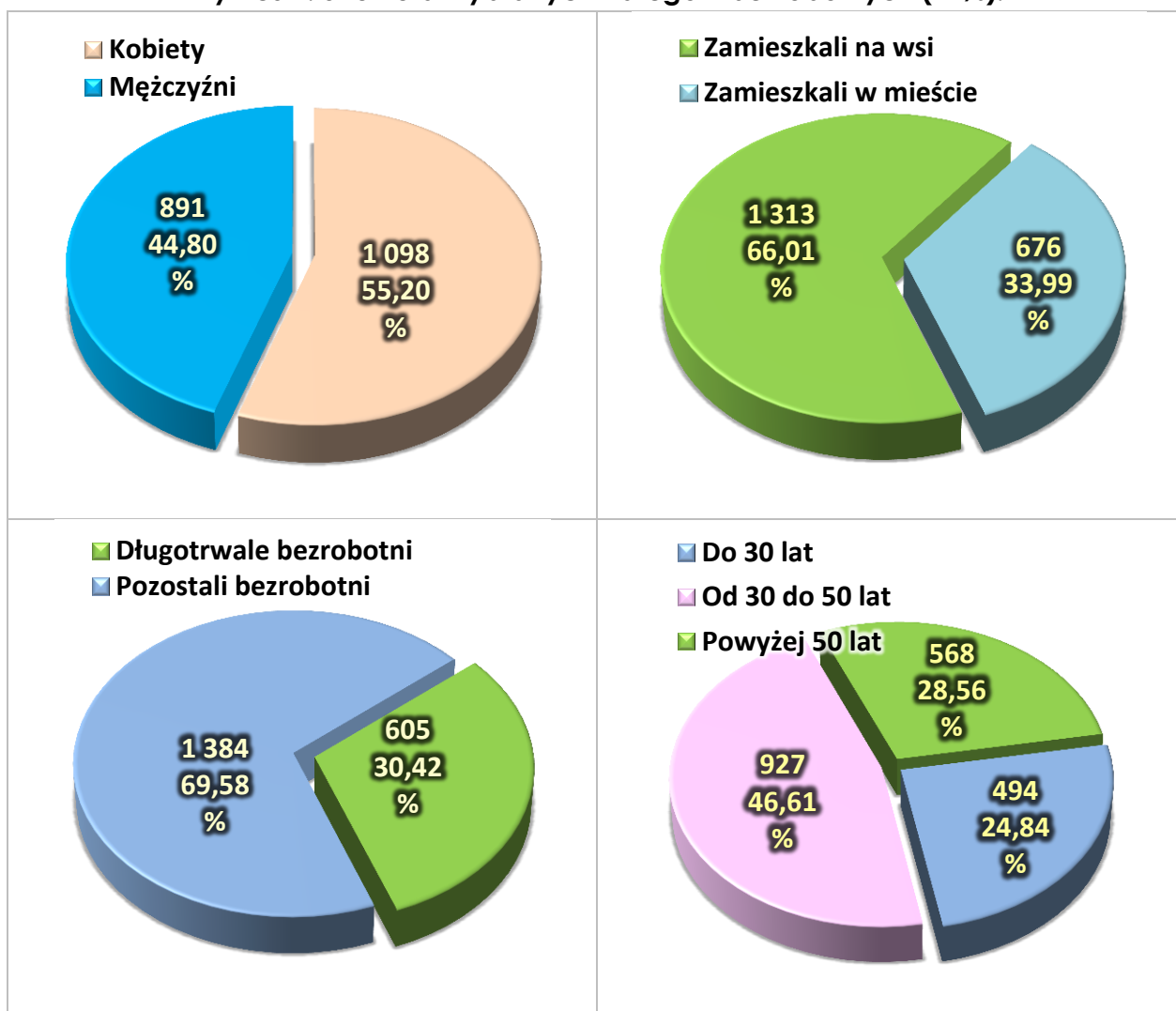
Z poniższego zestawienia wynika, iż największy wzrost udziału w bezrobociu ogółem wystąpił wśród osób bezrobotnych powyżej 50 roku życia (o 22 osoby).



Tabela 4. Wybrane kategorie zarejestrowanych bezrobotnych.

Struktura bezrobotnych		STYCZEŃ	LUTY	Różnica	↑ wzrost	
		Ilość osób	Ilość osób	Ilość osób	↓ spadek	
<b>Liczba bezrobotnych ogółem</b>		<b>1 966</b>	<b>1 989</b>	<b>+23</b>	<b>↑</b>	
w tym	Kobiety	1 113	1 098	-15	↓	
	Mieszkańcy wsi	1 293	1 313	+20	↑	
	Osoby dotychczas niepracujące	145	136	-9	↓	
	Bezrobotni z prawem do zasiłku	514	502	-12	↓	
	Bez kwalifikacji zawodowych	309	327	+18	↑	
	Bez doświadczenia zawodowego	256	249	-7	↓	
	<b>Osoby będące w szczególnej sytuacji na rynku pracy</b>		<b>1 466</b>	<b>1 485</b>	<b>+19</b>	<b>↑</b>
	w tym	Bezrobotni w wieku do 30 lat	502	494	-8	↓
		Bezrobotni powyżej 50 roku życia	546	568	+22	↑
		Długotrwale bezrobotni	596	605	+9	↑
Osoby niepełnosprawne		175	183	+8	↑	

Wykres 2. Struktura wybranych kategorii bezrobotnych (w %).



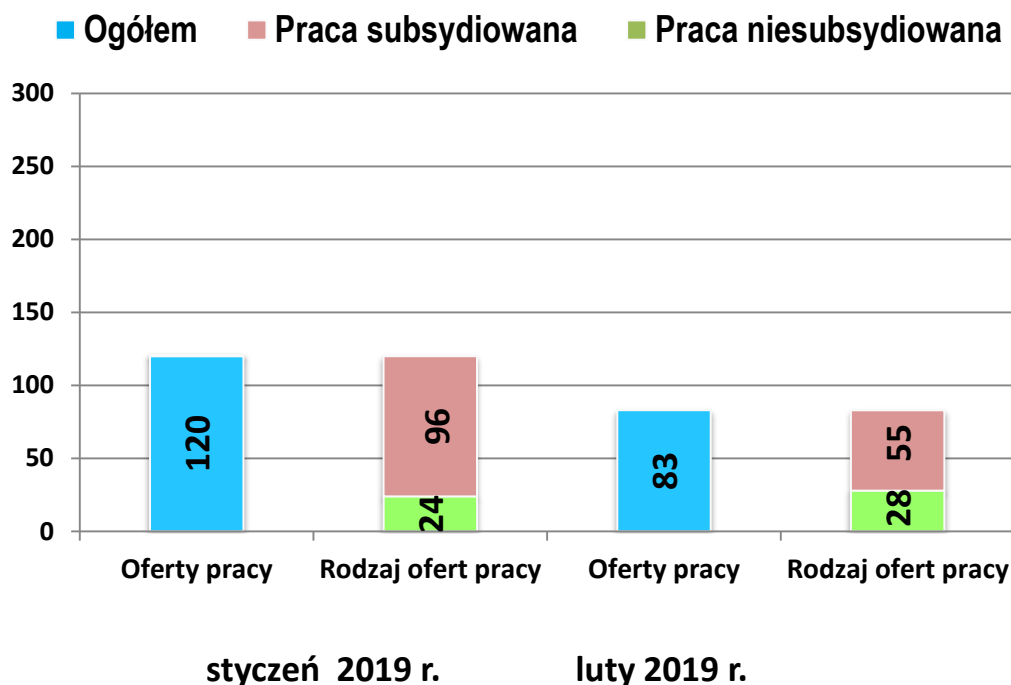


## 6. Oferty pracy.

W lutym 2019 roku PUP w Opocznie pozyskał ogółem 83 oferty pracy (w tym 55 ofert dotyczyło pracy subsydiowanej).

W miesiącu lutym 2019 r. nie zmieniły się proporcje w strukturze ofert, w porównaniu do poprzedniego miesiąca. Więcej ofert dotyczyło pracy subsydiowanej.

W ramach ofert subsydiowanych, w miesiącu lutym 37 ofert dotyczyło zatrudnienia lub innej pracy zarobkowej.



W lutym bieżącego roku na jedną zgłoszoną ofertę pracy przypadają średnio 23 osoby bezrobotne.

## 6. Aktywizacja i zatrudnienie osób bezrobotnych w ramach programów rynku pracy.

Do końca lutego 2019 roku 138 osób zostało wyłączone z ewidencji osób bezrobotnych z tytułu zatrudnienia i aktywizacji zawodowej w ramach środków finansowych Funduszu Pracy i Funduszy Europejskich. Z zatrudnionych i zaktywizowanych do końca lutego 2019 r. bezrobotnych największą liczbę osób – 52 osoby skierowano do odbywania staży, 52 osoby podjęły pracę w ramach prac interwencyjnych, 13 osób podjęło pracę w ramach

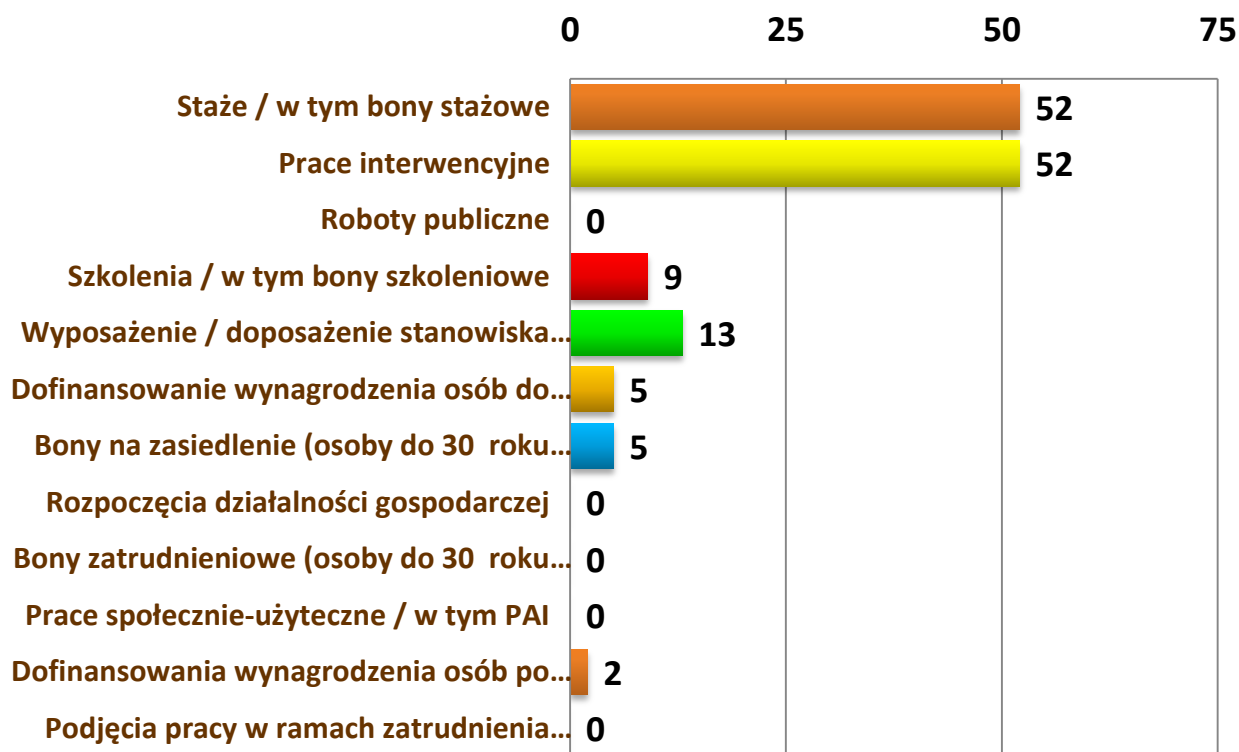


## Powiatowy Urząd Pracy w Opocznie

### Informacja o sytuacji na rynku pracy w miesiącu lutym 2019 r.

refundacji kosztów zatrudnienia bezrobotnego (wyposażenia lub doposażenia stanowiska pracy), 9 bezrobotnych zostało skierowanych na szkolenia.

**Wykres 3. Ilość bezrobotnych zatrudnionych i objętych wsparciem.**



#### **7. Realizacja aktywnych programów, finansowanych ze środków Funduszu Pracy.**

W bieżącym roku Powiatowy Urząd Pracy w Opocznie realizować będzie, **w ramach środków Funduszu Pracy**, następujące formy zatrudnienia i aktywizacji:

- prace interwencyjne;
- organizacja staży;
- refundacja kosztów wyposażenia lub doposażenia stanowiska pracy;
- szkolenia;
- dotacje na podjęcie działalności gospodarczej;
- dofinansowanie wynagrodzenia za skierowanego bezrobotnego powyżej 50 roku życia;
- prace społecznie użyteczne;

Ponadto, w ramach form wsparcia osób do 30 roku życia, Urząd rozpoczął realizację:

- bonów zatrudnieniowych;
- bonów szkoleniowych;
- bonów na zasiedlenie;
- bonów stażowych;



## Powiatowy Urząd Pracy w Opocznie

### Informacja o sytuacji na rynku pracy w miesiącu lutym 2019 r.

- refundację części kosztów poniesionych na wynagrodzenia, nagrody i składki na ubezpieczenia społeczne skierowanych bezrobotnych do 30 roku życia.

#### W ramach Krajowego Funduszu Szkoleniowego:

- **Urząd Pracy pozyskał środki z Krajowego Funduszu Szkoleniowego** w wysokości **259.000,- zł** na realizację zadań z zakresu kształcenia ustawicznego pracujących.

Celem utworzenia Krajowego Funduszu Szkoleniowego (KFS) jest pomoc osobom pracującym zagrożonym utratą zatrudnienia z powodu kwalifikacji nieadekwatnych do wymagań stawianych przez lokalny rynek pracy i dynamicznie zmieniającą się gospodarkę. Środki KFS w 2019 roku przeznaczone będą na wsparcie kształcenia ustawicznego pracowników i pracodawców zgodnie z priorytetami Ministra Rodziny, Pracy i Polityki Społecznej oraz priorytetami Rady Rynku Pracy tzw. rezerwa KFS.

#### W ramach Funduszy Europejskich:

Urząd realizuje następujące projekty finansowane ze środków Funduszy Europejskich.

- **Projekt „Aktywizacja osób młodych pozostających bez pracy w powiecie opoczyńskim (IV) w ramach Programu Operacyjnego Wiedza Edukacja Rozwój 2014-2020 Oś Priorytetowa „Osoby młode na rynku pracy”, Działanie 1.1 „Wsparcie osób młodych pozostających bez pracy na regionalnym rynku pracy – projekty pozakonkursowe”, Poddziałanie 1.1.1 „Wsparcie udzielane z Europejskiego Funduszu Społecznego”.**

Okres realizacji: 01.07.2018 r. – 31.12.2019 r.

Wartość projektu na 2019 rok wynosi 2 248 868,00 PLN w tym wkład EFS 1 895 346,00 PLN.

Projekt skierowany jest do osób młodych w wieku 18-29 lat bez pracy, w tym osób z niepełnosprawnościami, zarejestrowanych w Powiatowym Urzędzie Pracy w Opocznie jako bezrobotne, w tym w szczególności tych, które nie uczestniczą w kształceniu i szkoleniu – tzw. Młodzież NEET.

Podczas procesu rekrutacji priorytetowo będą traktowane osoby niepełnosprawne, z niskimi kwalifikacjami oraz:

- osoby do 25 roku życia bezrobotne nieprzerwanie przez okres ponad 6 miesięcy
- osoby w wieku 25 lat i więcej bezrobotne nieprzerwanie przez okres ponad 12 miesięcy.

W ramach przedmiotowego projektu tutejszy urząd zakłada realizację następujących form wsparcia:

- pośrednictwo pracy/poradnictwo zawodowe



## Powiatowy Urząd Pracy w Opocznie

### Informacja o sytuacji na rynku pracy w miesiącu lutym 2019 r.

- staże
- prace interwencyjne
- bony szkoleniowe
- bony na zasiedlenie
- jednorazowe środki na podjęcie własnej działalności gospodarczej
- wyposażenie lub doposażenie stanowiska pracy

Celem projektu jest zwiększenie możliwości zatrudnienia osób młodych poniżej 30 roku życia pozostających bez pracy w powiecie opoczyńskim.

Planowane efekty:

Głównym rezultatem projektu będzie podjęcie zatrudnienia przez osoby zarejestrowane w Powiatowym Urzędzie Pracy w Opocznie.

- **Projekt: „Aktywizacja osób po 29 roku życia pozostających bez pracy w powiecie opoczyńskim (V)” realizowany w ramach Regionalnego Programu Operacyjnego Województwa łódzkiego ( RPO Wł ) na lata 2014-2020 Oś priorytetowa VIII „Zatrudnienie”, Działanie VIII.1 „Wsparcie aktywności zawodowej osób po 29 roku życia przez powiatowe urzędy pracy”.**

Okres realizacji: 01.01.2019-31.12.2020 r.

Wartość projektu na rok 2019: 1 614 611,00 PLN w tym wkład EFS 1 372 419,00 PLN

**Projekt adresowany jest do** osób wieku 30 lat i więcej pozostających bez pracy, zarejestrowanych w Powiatowym Urzędzie Pracy jako bezrobotne, które znajdują się w szczególnie trudnej sytuacji na rynku pracy tj.: **osób po 50 roku życia, osób długotrwale bezrobotnych, kobiet, osób z niepełnosprawnościami, osób o niskich kwalifikacjach**, bezrobotni mężczyźni w wieku 30-49 lat, którzy nie należą do grup wymienionych powyżej (udział tej grupy nie może przekroczyć 20% ogólnej liczby osób bezrobotnych objętych wsparciem).

Podczas procesu rekrutacji priorytetowo traktowane będą:

- **osoby niepełnosprawne**
- **osoby po 50 roku życia**

**Zakres pomocy:**

**W ramach przedmiotowego projektu tutejszy urząd zakłada realizację następujących form wsparcia:**





## Powiatowy Urząd Pracy w Opocznie

### Informacja o sytuacji na rynku pracy w miesiącu lutym 2019 r.

- pośrednictwo pracy/poradnictwo zawodowe
- staże
- szkolenia
- prace interwencyjne
- jednorazowe środki na podjęcie działalności gospodarczej
- wyposażenie lub doposażenie stanowiska pracy

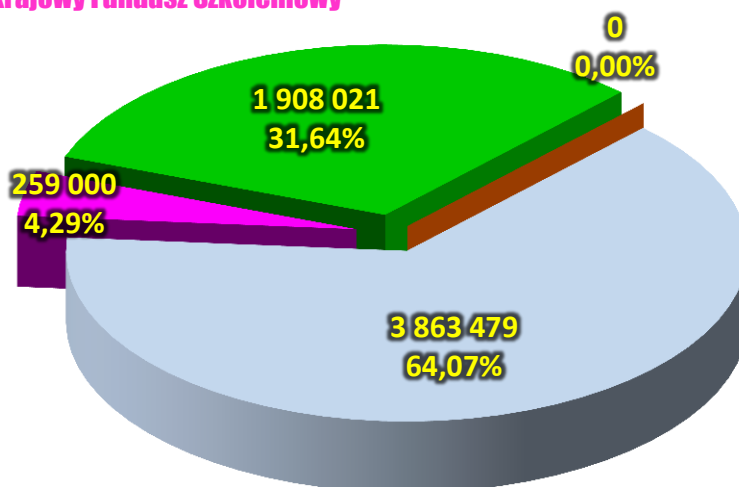
#### Planowane efekty:

Głównym rezultatem projektu będzie podjęcie zatrudnienia przez osoby zarejestrowane w Powiatowym Urzędzie Pracy w Opocznie.

Łącznie planowane środki finansowe Powiatowego Urzędu Pracy w Opocznie na zatrudnienie i aktywizację osób bezrobotnych oraz realizację innych zadań przewidzianych w ustawie o promocji zatrudnienia i instytucjach rynku pracy wynoszą na koniec stycznia 2019 r.

**6 030 500,- zł.**

- Środki Funduszu Pracy
- Środki Funduszu Pracy (programy dodatkowe i specjalne)
- Środki Funduszy Europejskich
- Krajowy Fundusz Szkoleniowy



(w złotych)



## 8. Zatrudnienie cudzoziemców

Do końca **lutego 2019** roku w Powiatowym Urzędzie Pracy w Opocznie zarejestrowanych zostało **62** oświadczenia o powierzeniu wykonywania pracy cudzoziemcowi i było to o **37** oświadczeń mniej niż w całym roku poprzednim (w 2018 roku zarejestrowano 340 oświadczeń).

Liczba zarejestrowanych oświadczeń o zatrudnienie cudzoziemca w lutym 2019 r.	Liczba zarejestrowanych oświadczeń o zatrudnienie cudzoziemca narastająco od początku 2019 r.	Wzrost (+) / spadek (-) liczby zarejestrowanych oświadczeń w porównaniu do końca 2018 r.
<b>35</b>	<b>62</b>	<b>-278</b>

W lutym 2019 roku zostały wydane **2** informacje starosty na temat możliwości zaspokojenia potrzeb kadrowych podmiotu powierzającego wykonanie pracy cudzoziemcowi w oparciu o rejestry bezrobotnych i poszukujących pracy, dotycząca **3** stanowisk pracy. Od początku roku wydanych było 5 informacji dotyczących 17 stanowisk.



**Podsumowanie /stan na 28 lutego 2019 roku/**

- Stopa bezrobocia w styczniu 2019 roku w powiecie opoczyńskim wyniosła **6,5%** i była wyższa o 0,6% od stopy procentowej dla powiatu odnotowanej w końcu grudnia 2018 r. Stopa bezrobocia w powiecie opoczyńskim w styczniu 2019 roku **była wyższa o 0,2%** od stopy bezrobocia **w województwie łódzkim** oraz **wyższa o 0,4% od krajowej stopy bezrobocia.**<sup>2</sup>
- **Liczba** zarejestrowanych osób bezrobotnych zwiększyła się w lutym 2019 r. **o 23 osoby** w porównaniu do miesiąca stycznia 2019 r.
- W miesiącu grudniu w 5 **gminach powiatu odnotowano wzrost zarejestrowanych** osób bezrobotnych. Największy wzrost zarejestrowanych bezrobotnych odnotowano w gminie Drzewica i Żarnów.
- W miesiącu lutym nastąpił spadek **liczby rejestrujących się o 110 osób** w porównaniu do stycznia 2019 r.
- W lutym 2019 r. nastąpił wzrost **wyłąceń z ewidencji o 72 osoby** w porównaniu do miesiąca stycznia. Największą liczbę wyłączeń z ewidencji osób bezrobotnych stanowiły w miesiącu styczniu podjęcia pracy - 162 osoby (51,26% wyłączeń).  
Wskaźnik płynności rynku pracy (tj. stosunek liczby bezrobotnych podejmujących pracę do liczby nowo zarejestrowanych) w lutym 2019 r. wyniósł 47,79 %. Był on wyższy o 21,51% od miesiąca stycznia, w którym wyniósł 26,28%.  
W grupie osób będących w szczególnej sytuacji na rynku pracy nastąpił wzrost udziału w bezrobociu ogółem, o 19 osób. Największy wzrost nastąpił wśród osób bezrobotnych powyżej 50 roku życia (o 22 osoby).
- W lutym pozyskano łącznie **83 oferty pracy**. Na **jedną ofertę pracy**, zgłoszoną w lutym 2019 r., przypadało średnio **23 zarejestrowanych** bezrobotnych.
- Do końca lutego 2019 roku **138 osób zostało wyłączonych z ewidencji osób bezrobotnych z tytułu zatrudnienia i aktywizacji zawodowej** w ramach środków finansowych Funduszu Pracy i Funduszy Europejskich

Sporządził: Ewa Podlak  
Specjalista ds. analiz rynku pracy

Opoczno, 01 marca 2019 roku

---

<sup>2</sup> Stopa bezrobocia wg aktualnego, na dzień sporządzania informacji, komunikatu GUS "Bezrobotni oraz stopa bezrobocia wg województw, podregionów i powiatów. Stan w końcu stycznia 2019 r." z dnia 25-02-2019 r.