

## Stan na dzień 30 września 2021 r.

### 1. Stopa bezrobocia.<sup>1</sup>

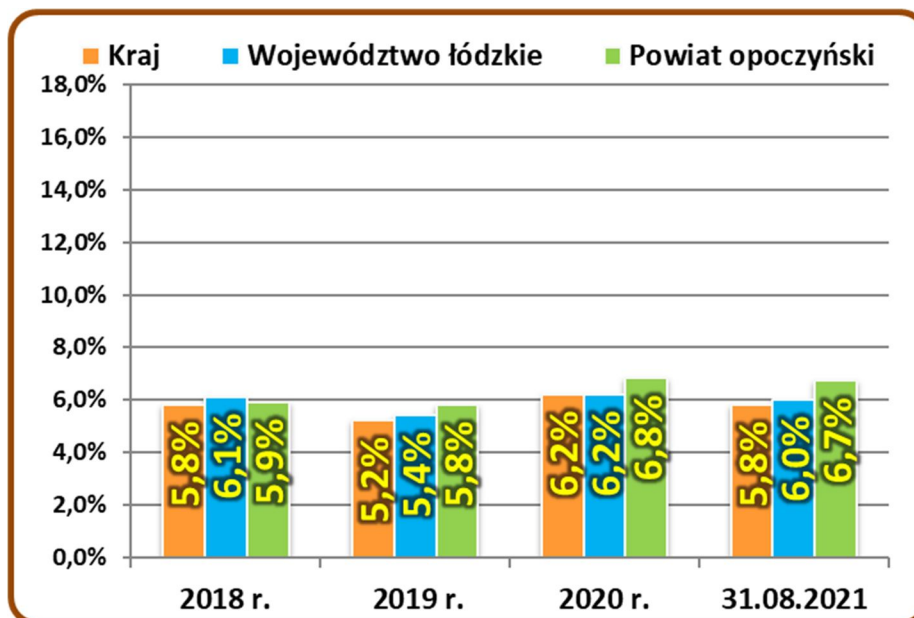
Stopa bezrobocia w powiecie opoczyńskim w **miesiącu sierpniu 2021 r. wyniosła 6,7%** i była niższa o 0,1% od stopy procentowej dla powiatu odnotowanej w końcu 2020r. (6,8%). W porównywanym okresie stopa procentowa dla kraju była niższa o 0,4%, a dla województwa łódzkiego była niższa o 0,2%.

Tabela 1. Porównanie wysokości stopy bezrobocia.

Miesiąc	Polska	Województwo łódzkie	Powiat opoczyński
lipiec 2021	5,8%	6,1%	6,9%
sierpień 2021	5,8%	6,0%	6,7%

Stopa bezrobocia w powiecie opoczyńskim w **sierpniu 2021 roku była wyższa od stopy bezrobocia w województwie łódzkim o 0,7 punktu procentowego oraz wyższa od krajowej stopy bezrobocia o 0,9%.**

Wykres 1. Kształtowanie się stopy bezrobocia w kraju, województwie i powiecie w latach 2018-2021 r.



<sup>1</sup> Stopa bezrobocia wg aktualnego, na dzień sporządzania informacji, komunikatu GUS "Liczba bezrobotnych zarejestrowanych oraz stopa bezrobocia wg województw i powiatów. Stan w końcu sierpnia 2021 r." z dnia 23.09.2021 r.



## 2. Ilość bezrobotnych.

Na koniec września 2021 roku w powiecie opoczyńskim zarejestrowanych było **2.009 osób** bezrobotnych. Liczba bezrobotnych zmniejszyła się o 19 osób w porównaniu do ilości bezrobotnych, figurujących w rejestrach urzędu, na dzień 31 sierpnia 2021 r.

W miesiącu wrześniu liczba zarejestrowanych bezrobotnych kobiet wynosiła 1.094 i nie uległa zmianie w porównaniu do miesiąca poprzedniego.

Zmniejszyła się liczba bezrobotnych mieszkańców wsi powiatu o 5 osób i wynosiła na koniec września 2021 roku 1.373 osoby.

## 3. Bezrobotni w gminach powiatu opoczyńskiego.

W miesiącu wrześniu w trzech gminach powiatu opoczyńskiego odnotowano spadek zarejestrowanych osób bezrobotnych. Natomiast w jednej gminie nastąpił wzrost zarejestrowanych bezrobotnych w porównaniu do poprzedniego miesiąca oraz w czterech gminach utrzymał się na tym samym poziomie.

Tabela 2. Bezrobotni wg miast i gmin powiatu opoczyńskiego.

Miasto / Gmina	Liczba bezrobotnych wg stanu na dzień 30.09.2021 r.	Liczba bezrobotnych wg stanu na dzień 31.08.2021 r.	Wzrost (+) / spadek (-) bezrobocia w porównaniu do końca sierpnia 2021 r.
Białaczków	238	238	0
Drzewica	286	286	0
Mniszków	95	95	0
Opoczno	868	878	-10
Paradyż	84	92	-8
Poświętne	65	69	-4
Sławno	172	172	0
Żarnów	201	198	+3
<b>Razem powiat</b>	<b>2.009</b>	<b>2.028</b>	<b>-19</b>

## 4. Fluktuacja bezrobotnych we wrześniu 2021 roku.

W miesiącu wrześniu 2021 roku, w porównaniu do miesiąca sierpnia 2021 r., odnotowano **wzrost rejestracji** bezrobotnych (o **108** osób) oraz **wzrost liczby wyłączeń** z ewidencji (o **83** osoby).

Biorąc pod uwagę **rejestrację osób bezrobotnych**, po raz pierwszy zarejestrowało się we wrześniu 68 osób, po raz kolejny 225 osób.



## Powiatowy Urząd Pracy w Opocznie

### Informacja o sytuacji na rynku pracy w miesiącu wrześniu 2021 r.

**Największą liczbę wyłączeń** stanowiły w miesiącu wrześniu **podjęcia pracy** – 227 osób.

Wskaźnik płynności rynku pracy (tj. stosunek liczby bezrobotnych podejmujących pracę do liczby nowo zarejestrowanych) we wrześniu 2021 r. wyniósł **77,47%**. Był on wyższy o **2,88 %** od miesiąca sierpnia, w którym wyniósł **74,59 %**.

**Tabela 3. Wybrane kategorie napływu i odpływu osób bezrobotnych.**

NAPŁYW OSÓB BEZROBOTNYCH		SIERPIEŃ 2021	WRZESIEŃ 2021	różnica	wzrost / spadek
<b>zarejestrowani bezrobotni ogółem</b>		<b>185</b>	<b>293</b>	<b>+108</b>	<b>↑</b>
w tym (wybrane kategorie rejestracji)	osoby zarejestrowane po raz pierwszy	44	68	+24	↑
	osoby dotychczas nie pracujące	19	34	+15	↑
	osoby do 30 roku życia	85	141	+56	↑
	osoby w okresie do 12 miesięcy od dnia ukończenia nauki (absolwenci)	20	41	+21	↑
	osoby zwolnione z przyczyn dotyczących zakładu pracy	3	6	+3	↑
	osoby powracające po aktywnych formach (szkolenia, staże, prace społecznie użyteczne)	17	52	+35	↑
ODPŁYW OSÓB BEZROBOTNYCH		SIERPIEŃ 2021	WRZESIEŃ 2021	różnica	wzrost / spadek
<b>osoby wyłączone z ewidencji ogółem</b>		<b>229</b>	<b>312</b>	<b>+83</b>	<b>↑</b>
w tym (wybrane kategorie wyłączeń)	osoby podejmujące pracę	138	227	+89	↑
	osoby rozpoczynające udział w aktywnych formach (szkolenia, staże, prace społecznie użyteczne)	3	13	+10	↑
	osoby odmawiające bez uzasadnionej przyczyny przyjęcia propozycji odpowiedniej pracy lub innej formy pomocy	22	34	+12	↑
	osoby, które nie potwierdziły gotowości do pracy	7	3	-4	↓
	osoby dobrowolnie rezygnujące z usług PUP	23	11	-12	↓
	osoby, które nabyły prawa emerytalne lub rentowe oraz prawo do świadczenia przedemerytalnego	11	9	-2	↓

### **5. Struktura bezrobotnych.**

W tabeli 4 przedstawiono wybrane kategorie osób bezrobotnych oraz ich udział w bezrobociu w powiecie opoczyńskim we wrześniu 2021 roku oraz dokonano porównania w stosunku do udziału w ogólnej liczbie bezrobotnych wykazanych w miesiącu sierpniu 2021 r.

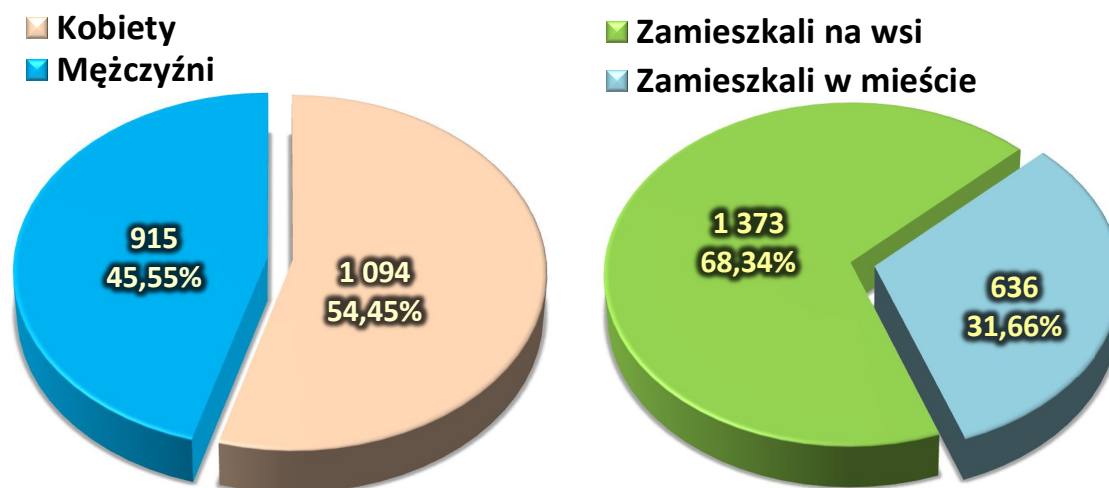
Z poniższego zestawienia wynika, iż największy wzrost udziału w bezrobociu ogółem wystąpił wśród bezrobotnych w wieku do 30 lat (o 20 osób) oraz bezrobotnych bez kwalifikacji zawodowych (o 19 osób).

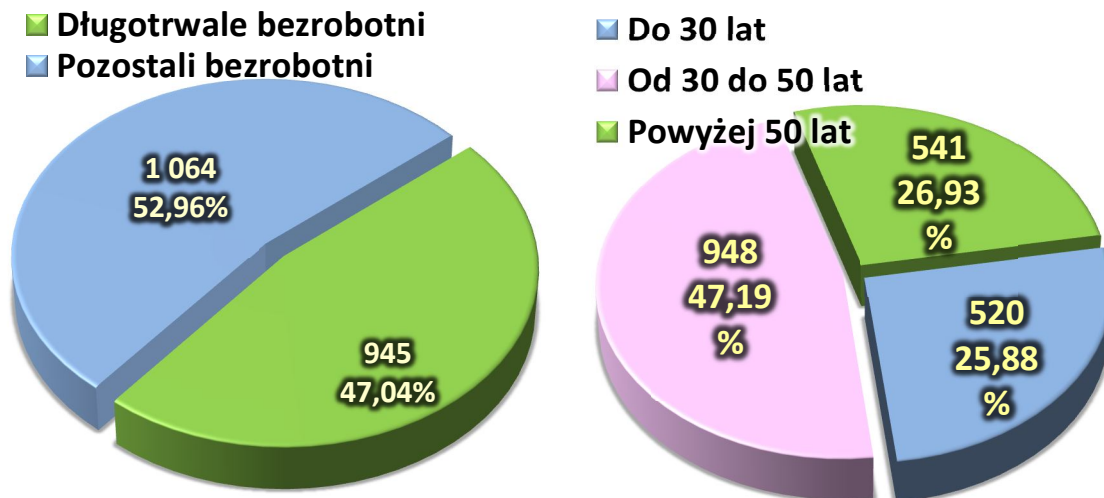


Tabela 4. Wybrane kategorie zarejestrowanych bezrobotnych.

Struktura bezrobotnych		SIERPIEŃ 2021	WRZESIEŃ 2021	Różnica	↑ wzrost	
		liczba osób	liczba osób	liczba osób	↓ spadek	
<b>Liczba bezrobotnych ogółem</b>		<b>2 028</b>	<b>2 009</b>	<b>-19</b>	↓	
w tym	Kobiety	1 094	1 094	+0		
	Mieszkańcy wsi	1 378	1 373	-5	↓	
	Osoby dotychczas niepracujące	159	161	+2	↑	
	Bezrobotni z prawem do zasiłku	374	344	-30	↓	
	Bez kwalifikacji zawodowych	425	444	+19	↑	
	Bez doświadczenia zawodowego	257	265	+8	↑	
	<b>Osoby będące w szczególnej sytuacji na rynku pracy</b>	<b>1 636</b>	<b>1 649</b>	<b>+13</b>	↑	
	w tym	Bezrobotni w wieku do 30 lat	500	520	+20	↑
		Bezrobotni powyżej 50 roku życia	542	541	-1	↓
		Długotrwale bezrobotni	942	945	+3	↑
Posiadające co najmniej jedno dziecko do 6 roku życia		261	265	+4	↑	
Osoby niepełnosprawne		202	202	+0		

Wykres 2. Struktura wybranych kategorii bezrobotnych (w %).



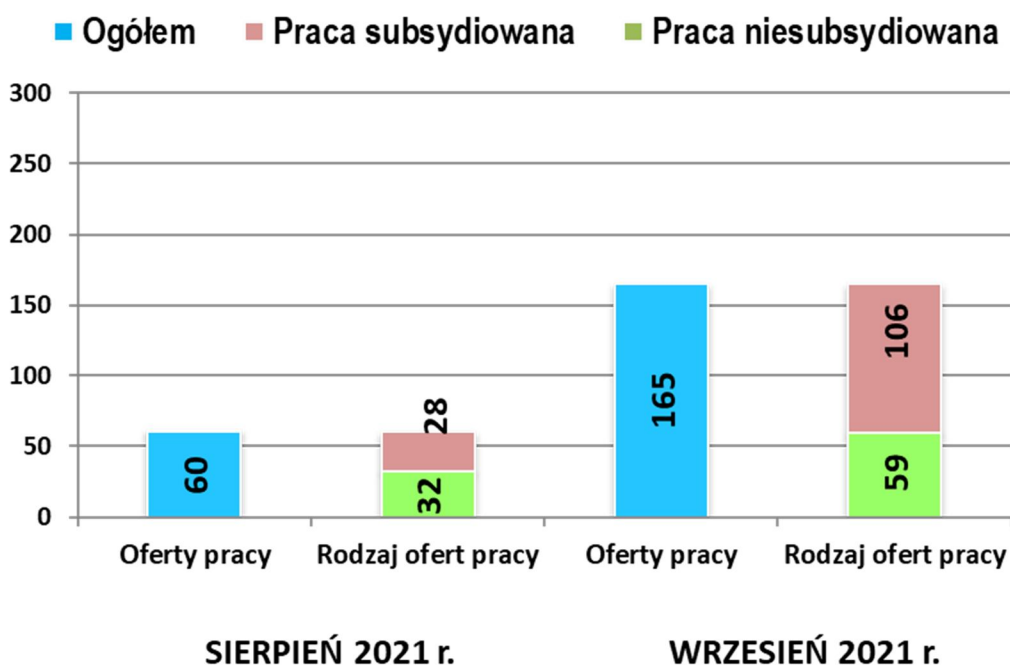


## 6. Oferty pracy.

We wrześniu 2021 roku PUP w Opocznie pozyskał ogółem 165 ofert miejsc pracy (w tym 106 ofert dotyczyło pracy subsydiowanej).

W ramach ofert pracy, w miesiącu wrześniu 153 oferty dotyczyły zatrudnienia lub innej pracy zarobkowej, natomiast 12 ofert dotyczyło miejsca aktywizacji zawodowej.

We wrześniu bieżącego roku na jedną zgłoszoną ofertę pracy przypadało średnio 13 osób bezrobotnych.

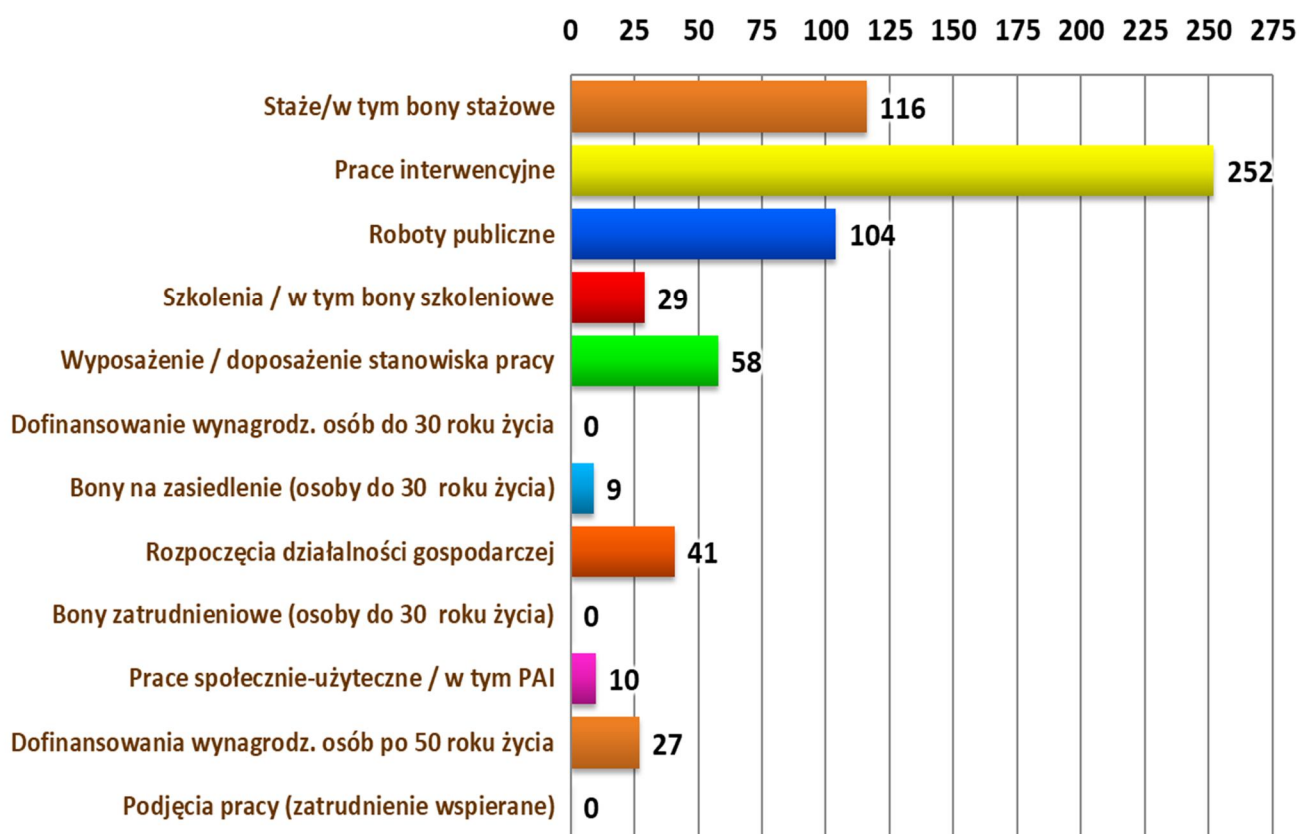




## 6. Aktywizacja i zatrudnienie osób bezrobotnych w ramach programów rynku pracy.

Do końca września 2021 roku **646 osób** zostało wyłączone z ewidencji osób bezrobotnych z tytułu zatrudnienia i aktywizacji zawodowej w ramach środków finansowych Funduszu Pracy i Funduszy Europejskich, m. in. z zatrudnionych i zaktywizowanych do końca września 2021 r. bezrobotnych największą liczbą osób – 252 osoby skierowano do zatrudnienia w ramach prac interwencyjnych, 116 osób skierowano do odbycia stażu, 104 osoby podjęły zatrudnienie w ramach robót publicznych.

Wykres 3. Ilość bezrobotnych zatrudnionych i objętych wsparciem.



## 7. Realizacja aktywnych programów, finansowanych ze środków Funduszu Pracy.

W bieżącym roku Powiatowy Urząd Pracy w Opocznie realizuje następujące formy zatrudnienia i aktywizacji:



## Powiatowy Urząd Pracy w Opocznie

### Informacja o sytuacji na rynku pracy w miesiącu wrześniu 2021 r.

- *prace interwencyjne,*
- *roboty publiczne,*
- *staże,*
- *refundacja kosztów wyposażenia lub doposażenia stanowiska pracy,*
- *szkolenia,*
- *bony szkoleniowe,*
- *bony na zasiedlenie,*
- *dotacje na podjęcie działalności gospodarczej,*
- *dofinansowanie wynagrodzenia za skierowanego bezrobotnego powyżej 50 roku życia,*
- *prace społecznie użyteczne.*

W ramach limitowych środków Funduszu Pracy PUP w Opocznie realizuje Program Regionalny „**Aktywizacja zawodowa osób bezrobotnych w wieku 30-50 lat**” na łączną kwotę **196.000,- zł.** dla 20 osób.

Formy aktywizacji: staże i roboty publiczne.

#### Zgodnie z decyzją Ministra Pracy i Polityki Społecznej, Urząd pozyskał środki z rezerwy na realizację dodatkowego programu:

- **Program aktywizacji zawodowej bezrobotnych w regionach wysokiego bezrobocia**  
Program skierowany do **osób bezrobotnych** w regionach wysokiego bezrobocia zarejestrowanych w Powiatowym Urzędzie Pracy w Opocznie.

Okres realizacji: wrzesień 2021r. – luty 2022r.

Formy aktywizacji: staż, prace interwencyjne, roboty publiczne, jednorazowe środki na podjęcie działalności gospodarczej, wyposażenie lub doposażenie stanowiska pracy.

Liczba osób objętych wsparciem: 63 osoby bezrobotne

Łączna kwota programu: **485.400,00 zł.**



### **W ramach Krajowego Funduszu Szkoleniowego:**

**Urząd Pracy pozyskał środki z Krajowego Funduszu Szkoleniowego** w wysokości **550.000,- zł** na realizację zadań z zakresu kształcenia ustawicznego pracujących.

Celem utworzenia Krajowego Funduszu Szkoleniowego (KFS) jest pomoc osobom pracującym zagrożonym utratą zatrudnienia z powodu kwalifikacji nieadekwatnych do wymagań stawianych przez lokalny rynek pracy i dynamicznie zmieniającą się gospodarkę. Środki KFS w 2021 roku przeznaczone będą na wsparcie kształcenia ustawicznego pracowników i pracodawców zgodnie z priorytetami Ministra Rozwoju, Pracy i Technologii.

### **W ramach Funduszy Europejskich:**

Urząd realizuje następujące projekty finansowane ze środków Funduszy Europejskich:

**Projekt „Aktywizacja osób młodych pozostających bez pracy w powiecie opoczyńskim (V) w ramach Programu Operacyjnego Wiedza Edukacja Rozwój 2014-2020 Oś Priorytetowa „Osoby młode na rynku pracy”, Działanie 1.1 „Wsparcie osób młodych pozostających bez pracy na regionalnym rynku pracy – projekty pozakonkursowe”, Poddziałanie 1.1.1 „Wsparcie udzielane z Europejskiego Funduszu Społecznego”.**

Okres realizacji: 01.01.2020 r. – 31.12.2022 r.

Wartość projektu ogółem wynosi 6 100 941,04 PLN

Kwota środków na 2021 rok wynosi 2 018 681,80 PLN

Projekt skierowany jest do osób młodych w wieku 18-29 lat bez pracy, w tym osób z niepełnosprawnościami, zarejestrowanych w Powiatowym Urzędzie Pracy w Opocznie jako bezrobotne, w tym w szczególności tych, które nie uczestniczą w kształceniu i szkoleniu – tzw. Młodzież NEET.

Podczas procesu rekrutacji priorytetowo będą traktowane osoby niepełnosprawne, z niskimi kwalifikacjami oraz:

- osoby do 25 roku życia bezrobotne nieprzerwanie przez okres ponad 6 miesięcy
- osoby w wieku 25 lat i więcej bezrobotne nieprzerwanie przez okres ponad 12 miesięcy.





## Powiatowy Urząd Pracy w Opocznie

### Informacja o sytuacji na rynku pracy w miesiącu wrześniu 2021 r.

W ramach przedmiotowego projektu tutejszy urząd zakłada realizację następujących form wsparcia:

- pośrednictwo pracy/poradnictwo zawodowe,
- staże,
- prace interwencyjne,
- bony szkoleniowe,
- bony na zasiedlenie,
- jednorazowe środki na podjęcie własnej działalności gospodarczej,
- wyposażenie lub doposażenie stanowiska pracy.

Planowane efekty:

Głównym rezultatem projektu będzie podjęcie zatrudnienia przez osoby zarejestrowane w Powiatowym Urzędzie Pracy w Opocznie.

**Projekt: „Aktywizacja osób po 29. roku życia pozostających bez pracy w powiecie opoczyńskim (VI)” realizowany w ramach Regionalnego Programu Operacyjnego Województwa Łódzkiego ( RPO WŁ ) na lata 2014-2020 Oś priorytetowa VIII „Zatrudnienie”, Działanie VIII.1 „Wsparcie aktywności zawodowej osób po 29 roku życia przez powiatowe urzędy pracy”.**

Okres realizacji: 01.01.2021 r. – 31.12.2022 r.

Wartość projektu ogółem wynosi 3 776 783,65 PLN

Kwota środków na 2021 rok wynosi 1 794 724,67 PLN

Projekt adresowany jest do osób wieku 30 lat i więcej pozostających bez pracy, zarejestrowanych w Powiatowym Urzędzie Pracy jako bezrobotne, które znajdują się w szczególnie trudnej sytuacji na rynku pracy tj.: osób po 50 roku życia, osób długotrwale bezrobotnych, kobiet, osób z niepełnosprawnościami, osób o niskich kwalifikacjach, bezrobotni mężczyźni w wieku 30-49 lat, którzy nie należą do grup wymienionych powyżej (udział tej grupy nie może przekroczyć 20% ogólnej liczby osób bezrobotnych objętych wsparciem).

Podczas procesu rekrutacji priorytetowo traktowane będą:

- osoby niepełnosprawne,
- osoby po 50 roku życia.



## Powiatowy Urząd Pracy w Opocznie

### Informacja o sytuacji na rynku pracy w miesiącu wrześniu 2021 r.

Zakres pomocy:

W ramach przedmiotowego projektu tutejszy urząd zakłada realizację następujących form wsparcia:

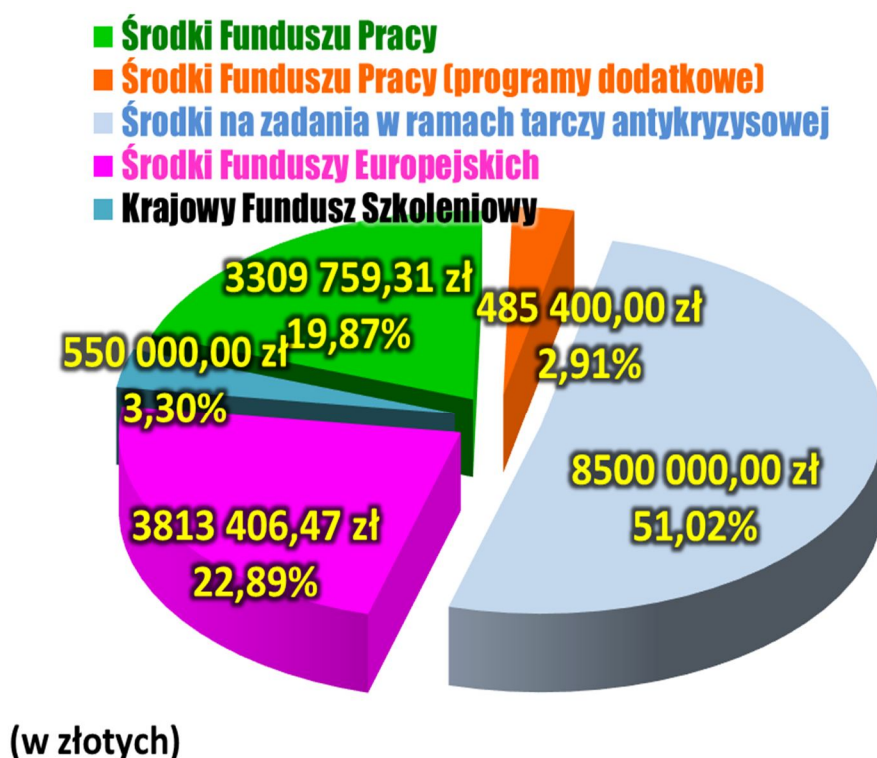
- pośrednictwo pracy/poradnictwo zawodowe,
- staże,
- szkolenia,
- prace interwencyjne,
- jednorazowe środki na podjęcie działalności gospodarczej,
- wyposażenie lub doposażenie stanowiska pracy.

Planowane efekty:

Głównym rezultatem projektu będzie podjęcie zatrudnienia przez osoby zarejestrowane w Powiatowym Urzędzie Pracy w Opocznie.

Łącznie środki finansowe Powiatowego Urzędu Pracy w Opocznie na zatrudnienie i aktywizację osób bezrobotnych, realizację innych zadań przewidzianych w ustawie o promocji zatrudnienia i instytucjach rynku pracy oraz na zadania w ramach tarczy antykryzysowej (COVID-19) wyniosły na koniec września 2021 r.

**16 658 565,78 zł.**





## 8. Zatrudnienie cudzoziemców

Do końca **września 2021** roku w Powiatowym Urzędzie Pracy w Opocznie zarejestrowano **484** oświadczenia o powierzeniu wykonywania pracy cudzoziemcowi (w 2020 roku zarejestrowanych zostało 403 oświadczeń).

Liczba zarejestrowanych oświadczeń we wrześniu 2021 r.	Liczba zarejestrowanych oświadczeń narastająco od początku 2021 r.	Liczba zarejestrowanych oświadczeń w 2020 r.
<b>64</b>	<b>484</b>	<b>403</b>

We wrześniu 2021 roku zostały wydane **4 informacje starosty** na wniosek podmiotu powierzającego wykonanie pracy cudzoziemcowi w oparciu o rejestry bezrobotnych i poszukujących pracy, dotyczące **40** wolnych stanowisk pracy.

### Podsumowanie /stan na 30 września 2021 roku/

- W miesiącu sierpniu 2021 roku **stopa bezrobocia** w powiecie opoczyńskim wyniosła **6,7%** i była niższa o 0,1% od stopy procentowej dla powiatu odnotowanej w końcu 2020 r. (6,8%). W porównywanym okresie stopa procentowa dla kraju była niższa o 0,4%, a dla województwa łódzkiego była niższa o 0,2%.
- W miesiącu **wrześniu** 2021 roku **w trzech gminach** powiatu opoczyńskiego odnotowano **spadek zarejestrowanych osób bezrobotnych**. Natomiast **w jednej gminie** nastąpił wzrost zarejestrowanych bezrobotnych w porównaniu do poprzedniego miesiąca oraz w czterech gminach utrzymał się na tym samym poziomie.
- W miesiącu wrześniu 2021 roku, w porównaniu do miesiąca sierpnia 2021 r., odnotowano **wzrost rejestracji** bezrobotnych (o **108** osób) oraz **wzrost liczby wyłączeń** z ewidencji (o **83** osoby).
- Wskaźnik płynności rynku pracy (tj. stosunek liczby bezrobotnych podejmujących pracę do liczby nowo zarejestrowanych) we wrześniu 2021 r. **wyniósł 77,47%**. Był on **wyższy o 2,88 % od miesiąca sierpnia**, w którym wyniósł **74,59%**.



## Powiatowy Urząd Pracy w Opocznie

### Informacja o sytuacji na rynku pracy w miesiącu wrześniu 2021 r.

---

- We wrześniu 2021 roku PUP w Opocznie pozyskał ogółem **165 ofert pracy** (w tym 106 ofert dotyczyło pracy subsydiowanej). Na **jedną ofertę pracy**, zgłoszoną we wrześniu 2021 r., przypadło średnio **13 zarejestrowanych osób bezrobotnych**.
- Do końca września 2021 roku **646 osób zostało wyłączonych z ewidencji osób bezrobotnych** z tytułu zatrudnienia i aktywizacji zawodowej w ramach środków finansowych Funduszu Pracy i Funduszy Europejskich.

Opoczno, 12 października 2021 roku

Sporządził: Natalia Krzysztofik  
Starszy Referent