

Stan na dzień 31 stycznia 2022 r.

1. Stopa bezrobocia.¹

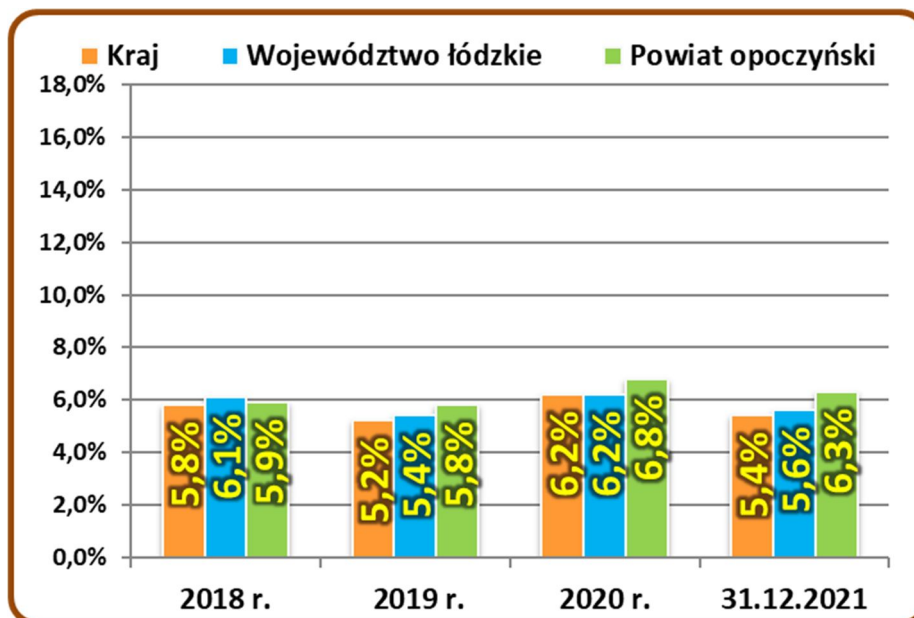
Stopa bezrobocia w powiecie opoczyńskim w **miesiącu grudniu 2021 r. wyniosła 6,3%** i była niższa o 0,5% od stopy procentowej dla powiatu odnotowanej w końcu 2020r. (6,8%). W porównywanym okresie stopa procentowa dla kraju była niższa o 0,8%, a dla województwa łódzkiego była niższa o 0,6%.

Tabela 1. Porównanie wysokości stopy bezrobocia.

Miesiąc	Polska	Województwo łódzkie	Powiat opoczyński
listopad 2021	5,4%	5,7%	6,3%
grudzień 2021	5,4%	5,6%	6,3%

Stopa bezrobocia w powiecie opoczyńskim w **grudniu 2021 roku była wyższa od stopy bezrobocia w województwie łódzkim o 0,7 punktu procentowego oraz wyższa od krajowej stopy bezrobocia o 0,9%.**

Wykres 1. Kształtowanie się stopy bezrobocia w kraju, województwie i powiecie w latach 2018-2021 r.



¹ Stopa bezrobocia wg aktualnego, na dzień sporządzania informacji, komunikatu GUS "Liczba bezrobotnych zarejestrowanych oraz stopa bezrobocia wg województw i powiatów. Stan w końcu grudnia 2021 r." z dnia 26.01.2022 r.



2. Ilość bezrobotnych.

Na koniec stycznia 2022 roku w powiecie opoczyńskim zarejestrowanych było **1.981 osób** bezrobotnych. Liczba bezrobotnych zwiększyła się o 98 osób w porównaniu do ilości bezrobotnych, figurujących w rejestrach urzędu, na dzień 31 grudnia 2021 r.

W miesiącu styczniu liczba zarejestrowanych bezrobotnych kobiet wynosiła 1.091 i zwiększyła się o 47 w porównaniu do miesiąca poprzedniego.

Zwiększyła się liczba bezrobotnych mieszkańców wsi powiatu o 55 osób i wynosiła na koniec stycznia 2022 roku 1.346 osób.

3. Bezrobotni w gminach powiatu opoczyńskiego.

W miesiącu styczniu w sześciu gminach powiatu opoczyńskiego odnotowano wzrost zarejestrowanych osób bezrobotnych. Natomiast w dwóch gminach liczba zarejestrowanych bezrobotnych utrzymała się na tym samym poziomie w porównaniu do poprzedniego miesiąca.

Tabela 2. Bezrobotni wg miast i gmin powiatu opoczyńskiego.

Miasto / Gmina	Liczba bezrobotnych wg stanu na dzień 31.01.2022 r.	Liczba bezrobotnych wg stanu na dzień 31.12.2021 r.	Wzrost (+) / spadek (-) bezrobocia w porównaniu do końca grudnia 2021 r.
Białaczków	229	226	+3
Drzewica	295	282	+13
Mniszków	92	92	0
Opoczno	837	789	+48
Paradyż	94	82	+12
Poświętne	64	61	+3
Sławno	189	170	+19
Żarnów	181	181	0
Razem powiat	1.981	1.883	+98

4. Fluktuacja bezrobotnych w styczniu 2022 roku.

W miesiącu styczniu 2022 roku, w porównaniu do miesiąca grudnia 2021 r., odnotowano **wzrost rejestracji** bezrobotnych (o **76** osób) oraz **spadek liczby wyłączeń** z ewidencji (o **25** osób).

Biorąc pod uwagę **rejestrację osób bezrobotnych**, po raz pierwszy zarejestrowały się w styczniu 44 osoby, po raz kolejny 232 osoby.



Powiatowy Urząd Pracy w Opocznie

Informacja o sytuacji na rynku pracy w miesiącu styczniu 2022 r.

Największą liczbę wyłączeń stanowiły w miesiącu styczniu **podjęcia pracy** –137 osób.

Wskaźnik płynności rynku pracy (tj. stosunek liczby bezrobotnych podejmujących pracę do liczby nowo zarejestrowanych) w styczniu 2022 r. wyniósł **49,64%**. Był on niższy o **21,86 %** od miesiąca grudnia, w którym wyniósł **71,50%**.

Tabela 3. Wybrane kategorie napływu i odpływu osób bezrobotnych.

NAPŁYW OSÓB BEZROBOTNYCH		GRUDZIEŃ 2021	STYCZEŃ 2022	różnica	wzrost / spadek
zarejestrowani bezrobotni ogółem		200	276	+76	↑
w tym (wybrane kategorie rejestracji)	osoby zarejestrowane po raz pierwszy	33	44	+11	↑
	osoby dotychczas nie pracujące	15	19	+4	↑
	osoby do 30 roku życia	72	111	+39	↑
	osoby w okresie do 12 miesięcy od dnia ukończenia nauki (absolwenci)	15	23	+8	↑
	osoby zwolnione z przyczyn dotyczących zakładu pracy	11	15	+4	↑
	osoby powracające po aktywnych formach (szkolenia, staże, prace społecznie użyteczne)	22	11	-11	↓
ODPŁYW OSÓB BEZROBOTNYCH		GRUDZIEŃ 2021	STYCZEŃ 2022	różnica	wzrost / spadek
osoby wyłączone z ewidencji ogółem		203	178	-25	↓
w tym (wybrane kategorie wyłączeń)	osoby podejmujące pracę	143	137	-6	↓
	osoby rozpoczynające udział w aktywnych formach (szkolenia, staże, prace społecznie użyteczne)	1	1	+0	
	osoby odmawiające bez uzasadnionej przyczyny przyjęcia propozycji odpowiedniej pracy lub innej formy pomocy	11	8	-3	↓
	osoby, które nie potwierdziły gotowości do pracy	10	3	-7	↓
	osoby dobrowolnie rezygnujące z usług PUP	10	7	-3	↓
	osoby, które nabyły prawa emerytalne lub rentowe oraz prawo do świadczenia przedemerytalnego	7	9	+2	↑

5. Struktura bezrobotnych.

W tabeli 4 przedstawiono wybrane kategorie osób bezrobotnych oraz ich udział w bezrobociu w powiecie opoczyńskim w styczniu 2022 roku oraz dokonano porównania w stosunku do udziału w ogólnej liczbie bezrobotnych wykazanych w miesiącu grudniu 2021 r.

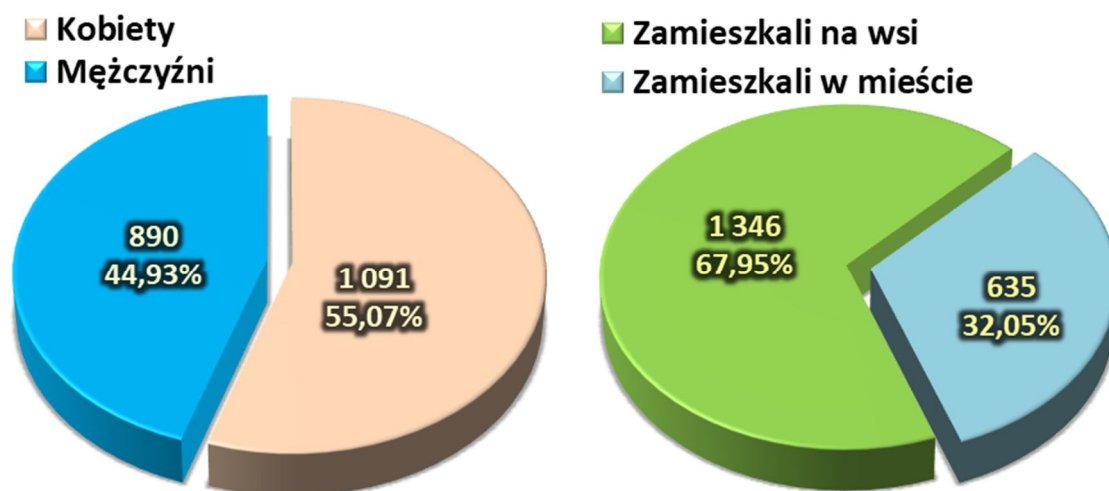
Z poniższego zestawienia wynika, iż największy wzrost udziału w bezrobociu ogółem wystąpił wśród bezrobotnych w wieku do 30 lat (o 38 osób), bezrobotnych bez kwalifikacji zawodowych (o 23 osoby) oraz długotrwale bezrobotnych (o 20 osób).

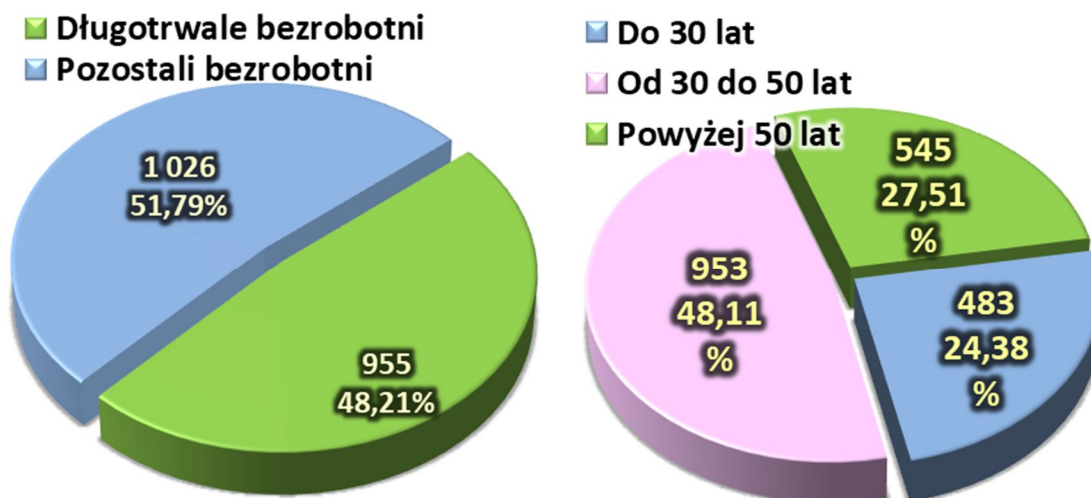


Tabela 4. Wybrane kategorie zarejestrowanych bezrobotnych.

Struktura bezrobotnych		GRUDZIEŃ 2021	STYCZEŃ 2022	Różnica	↑ wzrost	
		Ilość osób	Ilość osób	Ilość osób	↓ spadek	
Liczba bezrobotnych ogółem		1 883	1 981	+98	↑	
w tym	Kobiety	1 044	1 091	+47	↑	
	Mieszkańcy wsi	1 291	1 346	+55	↑	
	Osoby dotychczas niepracujące	137	141	+4	↑	
	Bezrobotni z prawem do zasiłku	332	343	+11	↑	
	Bez kwalifikacji zawodowych	415	438	+23	↑	
	Bez doświadczenia zawodowego	241	250	+9	↑	
	Osoby będące w szczególnej sytuacji na rynku pracy	1 574	1 623	+49	↑	
	w tym	Bezrobotni w wieku do 30 lat	445	483	+38	↑
		Bezrobotni powyżej 50 roku życia	538	545	+7	↑
		Długotrwale bezrobotni	935	955	+20	↑
Posiadające co najmniej jedno dziecko do 6 roku życia		258	262	+4	↑	
Osoby niepełnosprawne		213	209	-4	↓	

Wykres 2. Struktura wybranych kategorii bezrobotnych (w %).

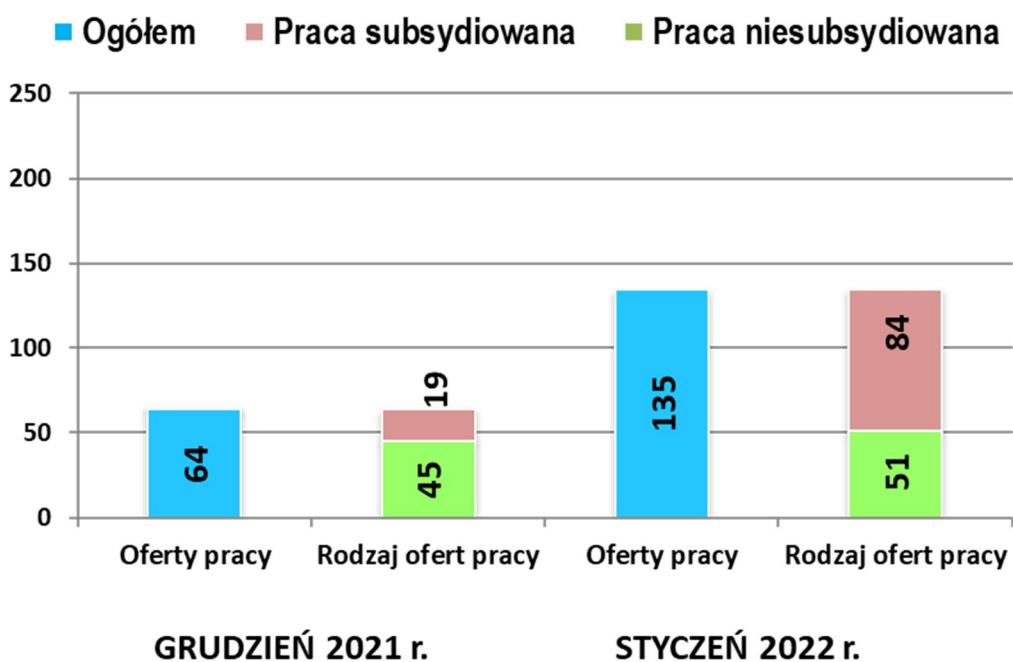




6. Oferty pracy.

W styczniu 2022 roku PUP w Opocznie pozyskał ogółem 135 ofert miejsc pracy (w tym 84 oferty dotyczyły pracy subsydiowanej).

W ramach ofert pracy, w miesiącu styczniu 111 ofert dotyczyło zatrudnienia lub innej pracy zarobkowej, natomiast 24 oferty dotyczyły miejsca aktywizacji zawodowej. W styczniu 2022 roku na jedną zgłoszoną ofertę pracy przypadało średnio 15 osób bezrobotnych.

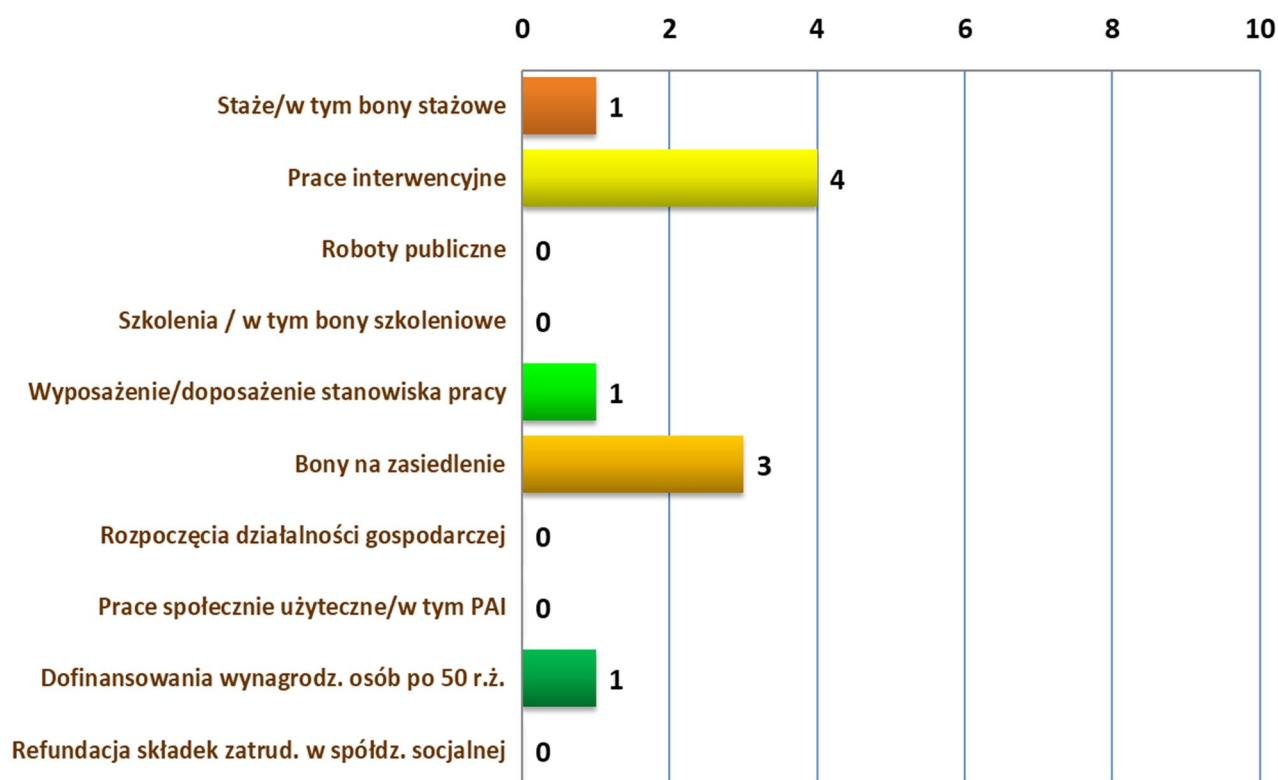




6. Aktywizacja i zatrudnienie osób bezrobotnych w ramach programów rynku pracy.

Do końca stycznia 2022 roku **10 osób** zostało wyłączonych z ewidencji osób bezrobotnych z tytułu zatrudnienia i aktywizacji zawodowej w ramach środków finansowych Funduszu Pracy i Funduszy Europejskich, m. in. z zatrudnionych i zaktywizowanych do końca stycznia 2022 r. bezrobotnych – 4 osoby skierowano do zatrudnienia w ramach prac interwencyjnych, 3 osoby podjęły zatrudnienie w związku z przyznaniem bonu na zasiedlenie.

Wykres 3. Ilość bezrobotnych zatrudnionych i objętych wsparciem.



7. Realizacja aktywnych programów, finansowanych ze środków Funduszu Pracy.

W bieżącym roku Powiatowy Urząd Pracy w Opocznie realizuje następujące formy zatrudnienia i aktywizacji:

- prace interwencyjne,
- roboty publiczne,



Powiatowy Urząd Pracy w Opocznie

Informacja o sytuacji na rynku pracy w miesiącu styczniu 2022 r.

- staże,
- refundacja kosztów wyposażenia lub doposażenia stanowiska pracy,
- szkolenia,
- bony szkoleniowe,
- bony na zasiedlenie,
- dotacje na podjęcie działalności gospodarczej,
- dofinansowanie wynagrodzenia za skierowanego bezrobotnego powyżej 50 roku życia,
- prace społecznie użyteczne,
- refundacja składek zatrudnieniowych w spółdzielni socjalnej.

W ramach Krajowego Funduszu Szkoleniowego:

Urząd Pracy pozyskał środki z Krajowego Funduszu Szkoleniowego w wysokości **322.262,- zł** na realizację zadań z zakresu kształcenia ustawicznego pracujących.

Celem utworzenia Krajowego Funduszu Szkoleniowego (KFS) jest pomoc osobom pracującym zagrożonym utratą zatrudnienia z powodu kwalifikacji nieadekwatnych do wymagań stawianych przez lokalny rynek pracy i dynamicznie zmieniającą się gospodarkę. Środki KFS w 2022 roku przeznaczone będą na wsparcie kształcenia ustawicznego pracowników i pracodawców zgodnie z priorytetami Ministra Rodziny i Polityki Społecznej.

Program aktywizacji zawodowej bezrobotnych w regionach wysokiego bezrobocia

Okres realizacji: wrzesień 2021r. – luty 2022r.

Kwota środków pozyskanych z rezerwy Ministra na rok 2021: 485.400,00 zł.

Kwota środków limitu Funduszu Pracy **na rok 2022:** 308.509,00 zł.

Program skierowany dla osób bezrobotnych w regionach wysokiego bezrobocia zarejestrowanych w Powiatowym Urzędzie Pracy w Opocznie.

Formy aktywizacji: staż, prace interwencyjne, roboty publiczne, jednorazowe środki na podjęcie działalności gospodarczej, wyposażenie lub doposażenie stanowiska pracy, bon na zasiedlenie.



W ramach Funduszy Europejskich:

Urząd realizuje następujące projekty finansowane ze środków Funduszy Europejskich:

Projekt „Aktywizacja osób młodych pozostających bez pracy w powiecie opoczyńskim (V) w ramach Programu Operacyjnego Wiedza Edukacja Rozwój 2014-2020 Oś Priorytetowa „Osoby młode na rynku pracy”, Działanie 1.1 „Wsparcie osób młodych pozostających bez pracy na regionalnym rynku pracy – projekty pozakonkursowe”, Poddziałanie 1.1.1 „Wsparcie udzielane z Europejskiego Funduszu Społecznego”.

Okres realizacji: 01.01.2020 r. – 31.12.2022 r.

Wartość projektu ogółem wynosi 6 318 817,35 PLN

Kwota środków na 2022 rok wynosi 2 031 636,78 PLN

Projekt skierowany jest do osób młodych w wieku 18-29 lat bez pracy, w tym osób z niepełnosprawnościami, zarejestrowanych w Powiatowym Urzędzie Pracy w Opocznie jako bezrobotne, w tym w szczególności tych, które nie uczestniczą w kształceniu i szkoleniu – tzw. Młodzież NEET.

Podczas procesu rekrutacji priorytetowo będą traktowane osoby niepełnosprawne, z niskimi kwalifikacjami oraz:

- osoby do 25 roku życia bezrobotne nieprzerwanie przez okres ponad 6 miesięcy
- osoby w wieku 25 lat i więcej bezrobotne nieprzerwanie przez okres ponad 12 miesięcy.

W ramach przedmiotowego projektu tutejszy urząd zakłada realizację następujących form wsparcia:

- pośrednictwo pracy/poradnictwo zawodowe,
- staże,
- prace interwencyjne,
- bony szkoleniowe,
- bony na zasiedlenie,
- jednorazowe środki na podjęcie własnej działalności gospodarczej,
- wyposażenie lub doposażenie stanowiska pracy.



Planowane efekty:

Głównym rezultatem projektu będzie podjęcie zatrudnienia przez osoby zarejestrowane w Powiatowym Urzędzie Pracy w Opocznie.

Projekt: „Aktywizacja osób po 29. roku życia pozostających bez pracy w powiecie opoczyńskim (VI)” realizowany w ramach Regionalnego Programu Operacyjnego Województwa Łódzkiego (RPO WŁ) na lata 2014-2020 Oś priorytetowa VIII „Zatrudnienie”, Działanie VIII.1 „Wsparcie aktywności zawodowej osób po 29 roku życia przez powiatowe urzędy pracy”.

Okres realizacji: 01.01.2021 r. – 31.12.2022 r.

Wartość projektu ogółem wynosi 4 018 183,93 PLN

Kwota środków na 2022 rok wynosi 2 223 459,26 PLN

Projekt adresowany jest do osób wieku 30 lat i więcej pozostających bez pracy, zarejestrowanych w Powiatowym Urzędzie Pracy jako bezrobotne, które znajdują się w szczególnie trudnej sytuacji na rynku pracy tj.: osób po 50 roku życia, osób długotrwale bezrobotnych, kobiet, osób z niepełnosprawnościami, osób o niskich kwalifikacjach, bezrobotni mężczyźni w wieku 30-49 lat, którzy nie należą do grup wymienionych powyżej (udział tej grupy nie może przekroczyć 20% ogólnej liczby osób bezrobotnych objętych wsparciem).

Podczas procesu rekrutacji priorytetowo traktowane będą:

- osoby niepełnosprawne,
- osoby po 50 roku życia.

W ramach przedmiotowego projektu tutejszy urząd zakłada realizację następujących form wsparcia:

- pośrednictwo pracy/poradnictwo zawodowe,
- staże,
- szkolenia,
- prace interwencyjne,
- jednorazowe środki na podjęcie działalności gospodarczej,
- wyposażenie lub doposażenie stanowiska pracy.



Powiatowy Urząd Pracy w Opocznie

Informacja o sytuacji na rynku pracy w miesiącu styczniu 2022 r.

Planowane efekty:

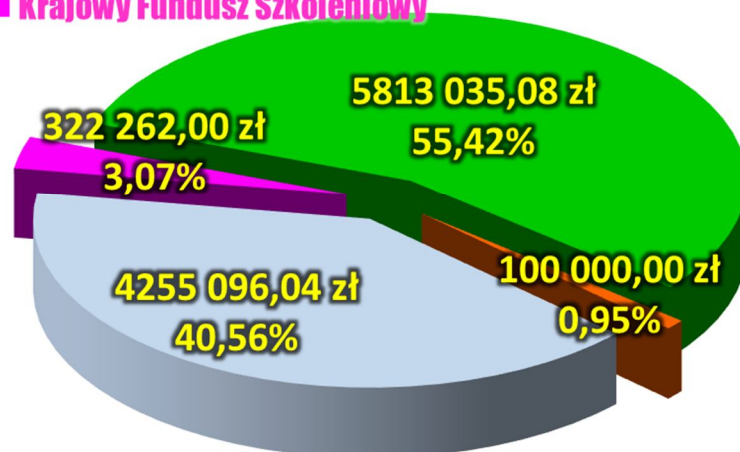
Głównym rezultatem projektu będzie podjęcie zatrudnienia przez osoby zarejestrowane w Powiatowym Urzędzie Pracy w Opocznie.

Łącznie środki finansowe Powiatowego Urzędu Pracy w Opocznie na zatrudnienie i aktywizację osób bezrobotnych, realizację innych zadań przewidzianych w ustawie o promocji zatrudnienia i instytucjach rynku pracy oraz na zadania w ramach tarczy antykryzysowej (COVID-19) wyniosły na koniec stycznia 2022 r.

10 490 393,12 zł.

(w złotych)

- Środki Funduszu Pracy
- Środki na zadania w ramach tarczy antykryzysowej
- Środki Funduszy Europejskich
- Krajowy Fundusz Szkoleniowy



8. Zatrudnienie cudzoziemców

Do końca **stycznia 2022** roku w Powiatowym Urzędzie Pracy w Opocznie zarejestrowano **42** oświadczenia o powierzeniu wykonywania pracy cudzoziemcowi (w 2021 roku zarejestrowanych zostało 668 oświadczeń).

Liczba zarejestrowanych oświadczeń w styczniu 2022r.	Liczba zarejestrowanych oświadczeń narastająco od początku 2022 r.	Liczba zarejestrowanych oświadczeń w 2021 r.
42	42	668

W styczniu 2022 roku została wydana **1 informacja starosty** na wniosek podmiotu powierzającego wykonanie pracy cudzoziemcowi w oparciu o rejestry bezrobotnych i poszukujących pracy, dotycząca **6** wolnych stanowisk pracy.



Podsumowanie /stan na 31 stycznia 2022 roku/

- W miesiącu grudniu 2021 roku **stopa bezrobocia** w powiecie opoczyńskim wyniosła **6,3%** i była niższa o 0,5% od stopy procentowej dla powiatu odnotowanej w końcu 2020 r. (6,8%). W porównywanym okresie stopa procentowa dla kraju była niższa o 0,8%, a dla województwa łódzkiego była niższa o 0,6%.
- W miesiącu **styczniu** 2022 roku **w sześciu gminach** powiatu opoczyńskiego odnotowano **wzrost zarejestrowanych osób bezrobotnych**. Natomiast **w dwóch gminach** liczba zarejestrowanych bezrobotnych utrzymała się na tym samym poziomie w porównaniu do poprzedniego miesiąca.
- W miesiącu styczniu 2022 roku, w porównaniu do miesiąca grudnia 2021 r., odnotowano **wzrost rejestracji** bezrobotnych (o **76** osób) oraz **spadek liczby wyłączeń** z ewidencji (o **25** osób).
- Wskaźnik płynności rynku pracy (tj. stosunek liczby bezrobotnych podejmujących pracę do liczby nowo zarejestrowanych) w styczniu 2022 r. **wyniósł 49,64%**. Był on **niższy o 21,86 % od miesiąca grudnia**, w którym wyniósł **71,50%**.
- W styczniu 2022 roku PUP w Opocznie pozyskał ogółem **135 ofert pracy** (w tym 84 oferty dotyczyły pracy subsydiowanej). Na **jedną ofertę pracy**, zgłoszoną w styczniu 2022 r., przypadało średnio **15 zarejestrowanych osób bezrobotnych**.
- Do końca stycznia 2022 roku **10 osób zostało wyłączonych z ewidencji osób bezrobotnych** z tytułu zatrudnienia i aktywizacji zawodowej w ramach środków finansowych Funduszu Pracy i Funduszy Europejskich.

Opoczno, 10 lutego 2022 roku

Sporządził: Natalia Krzysztofik
Starszy Referent