



### Stan na dzień 31 marca 2022 r.

#### 1. Stopa bezrobocia.<sup>1</sup>

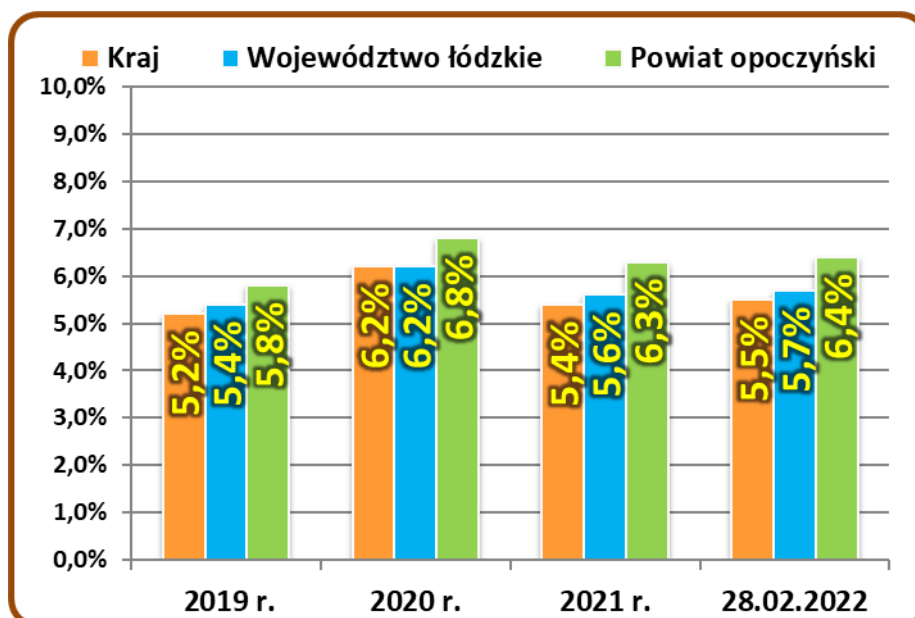
Stopa bezrobocia w powiecie opoczyńskim w **miesiącu lutym 2022 r. wyniosła 6,4%** i była wyższa o 0,1% od stopy procentowej dla powiatu odnotowanej w końcu 2021r. (6,3%). W porównywanym okresie stopa procentowa dla kraju oraz dla województwa łódzkiego była wyższa o 0,1%.

Tabela 1. Porównanie wysokości stopy bezrobocia.

Miesiąc	Polska	Województwo łódzkie	Powiat opoczyński
styczeń 2022	5,5%	5,8%	6,5%
luty 2022	5,5%	5,7%	6,4%

Stopa bezrobocia w powiecie opoczyńskim w **lutym 2022 roku była wyższa od stopy bezrobocia w województwie łódzkim o 0,7 punktu procentowego oraz wyższa od krajowej stopy bezrobocia o 0,9%.**

Wykres 1. Kształtowanie się stopy bezrobocia w kraju, województwie i powiecie w latach 2019-2022 r.



<sup>1</sup> Stopa bezrobocia wg aktualnego, na dzień sporządzania informacji, komunikatu GUS "Liczba bezrobotnych zarejestrowanych oraz stopa bezrobocia wg województw i powiatów. Stan w końcu lutego 2022 r." z dnia 23.03.2022 r.



## 2. Ilość bezrobotnych.

Na koniec marca 2022 roku w powiecie opoczyńskim zarejestrowanych było **1.951 osób** bezrobotnych. Liczba bezrobotnych zwiększyła się o 2 osoby w porównaniu do ilości bezrobotnych, figurujących w rejestrach urzędu, na dzień 28 lutego 2022 r.

W miesiącu marcu liczba zarejestrowanych bezrobotnych kobiet wynosiła 1.089 i zwiększyła się o 26 w porównaniu do miesiąca poprzedniego.

Zmniejszyła się liczba bezrobotnych mieszkańców wsi powiatu o 20 osób i wynosiła na koniec marca 2022 roku 1.281 osób.

## 3. Bezrobotni w gminach powiatu opoczyńskiego.

W miesiącu marcu w czterech gminach powiatu opoczyńskiego odnotowano spadek zarejestrowanych osób bezrobotnych. W pozostałych czterech gminach odnotowano wzrost liczby osób bezrobotnych.

Tabela 2. Bezrobotni wg miast i gmin powiatu opoczyńskiego.

Miasto / Gmina	Liczba bezrobotnych wg stanu na dzień 31.03.2022 r.	Liczba bezrobotnych wg stanu na dzień 28.02.2022 r.	Wzrost (+) / spadek (-) bezrobocia w porównaniu do końca lutego 2022 r.
Białaczów	221	226	-5
Drzewica	288	292	-4
Mniszków	88	86	+2
Opoczno	865	846	+19
Paradyż	89	86	+3
Poświętne	52	54	-2
Sławno	176	189	-13
Żarnów	172	170	+2
<b>Razem powiat</b>	<b>1.951</b>	<b>1.949</b>	<b>+2</b>

## 4. Fluktuacja bezrobotnych w marcu 2022 roku.

W miesiącu marcu 2022 roku, w porównaniu do miesiąca lutego 2022 r., odnotowano **wzrost rejestracji** bezrobotnych (o **56** osób) oraz **wzrost liczby wyłączeń** z ewidencji (o **22** osoby).

Biorąc pod uwagę **rejestrację osób bezrobotnych**, po raz pierwszy zarejestrowało się w marcu 88 osób, po raz kolejny 208 osób.

Wskaźnik płynności rynku pracy (tj. stosunek liczby bezrobotnych podejmujących pracę do liczby nowo zarejestrowanych) w marcu 2022 r. wyniósł **65,20%**. Był on niższy o **10,63 %** od miesiąca lutego, w którym wyniósł **75,83%**.



Tabela 3. Wybrane kategorie napływu i odpływu osób bezrobotnych.

NAPŁYW OSÓB BEZROBOTNYCH		LUTY 2022	MARZEC 2022	różnica	wzrost / spadek
<b>zarejestrowani bezrobotni ogółem</b>		<b>240</b>	<b>296</b>	<b>+56</b>	<b>↑</b>
w tym (wybrane kategorie rejestracji)	osoby zarejestrowane po raz pierwszy	46	88	+42	↑
	osoby dotychczas nie pracujące	13	70	+57	↑
	osoby do 30 roku życia	86	96	+10	↑
	osoby w okresie do 12 miesięcy od dnia ukończenia nauki (absolwenci)	27	14	-13	↓
	osoby zwolnione z przyczyn dotyczących zakładu pracy	12	9	-3	↓
	osoby powracające po aktywnych formach (szkolenia, staże, prace społecznie użyteczne)	0	5	+5	↑
ODPŁYW OSÓB BEZROBOTNYCH		LUTY 2022	MARZEC 2022	różnica	wzrost / spadek
<b>osoby wyłączone z ewidencji ogółem</b>		<b>272</b>	<b>294</b>	<b>+22</b>	<b>↑</b>
w tym (wybrane kategorie wyłączeń)	osoby podejmujące pracę	182	193	+11	↑
	osoby rozpoczynające udział w aktywnych formach (szkolenia, staże, prace społecznie użyteczne)	42	28	-14	↓
	osoby odmawiające bez uzasadnionej przyczyny przyjęcia propozycji odpowiedniej pracy lub innej formy pomocy	5	16	+11	↑
	osoby, które nie potwierdziły gotowości do pracy	3	5	+2	↑
	osoby dobrowolnie rezygnujące z usług PUP	9	14	+5	↑
	osoby, które nabyły prawa emerytalne lub rentowe oraz prawo do świadczenia przedemerytalnego	7	11	+4	↑

## 5. Struktura bezrobotnych.

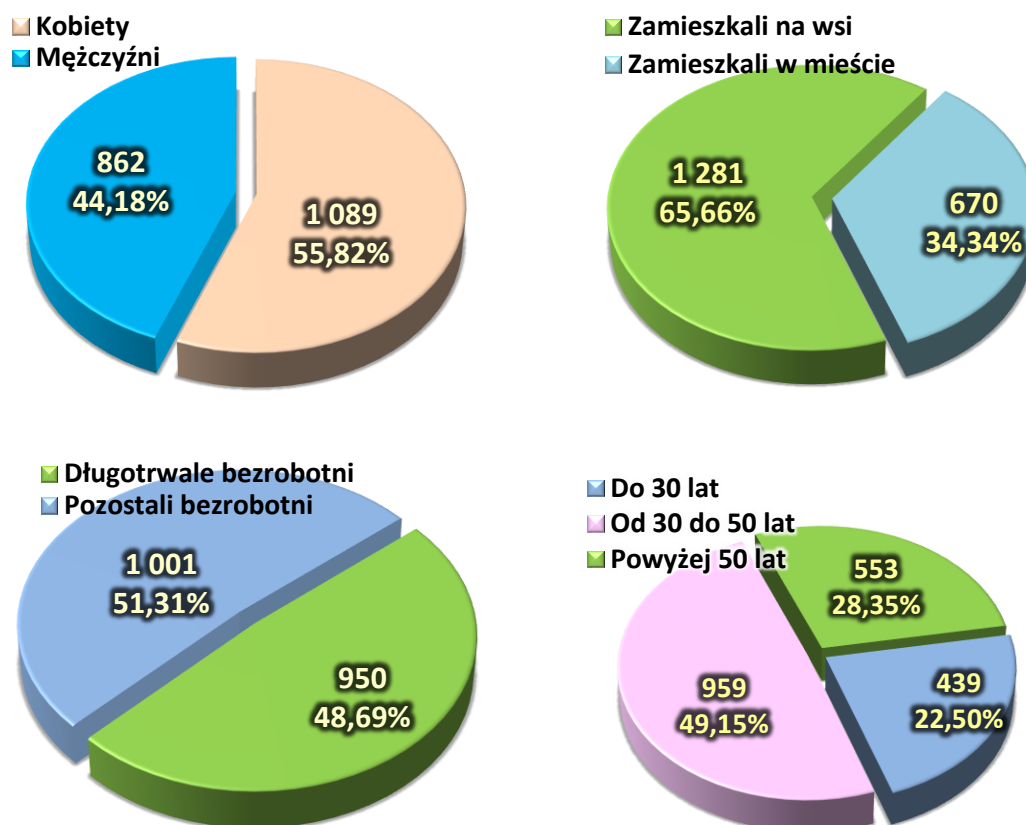
W tabeli 4 przedstawiono wybrane kategorie osób bezrobotnych oraz ich udział w bezrobociu w powiecie opoczyńskim w marcu 2022 roku oraz dokonano porównania w stosunku do udziału w ogólnej liczbie bezrobotnych wykazanych w miesiącu lutym 2022 r.

Tabela 4. Wybrane kategorie zarejestrowanych bezrobotnych.

Struktura bezrobotnych		LUTY 2022	MARZEC 2022	Różnica	↑ wzrost ↓ spadek	
		Ilość osób	Ilość osób	Ilość osób		
<b>Liczba bezrobotnych ogółem</b>		<b>1 949</b>	<b>1 951</b>	<b>+2</b>	<b>↑</b>	
w tym	Kobiety	1 063	1 089	+26	↑	
	Mieszkańcy wsi	1 301	1 281	-20	↓	
	Osoby dotychczas niepracujące	127	176	+49	↑	
	Bezrobotni z prawem do zasiłku	331	330	-1	↓	
	Bez kwalifikacji zawodowych	433	436	+3	↑	
	Bez doświadczenia zawodowego	239	285	+46	↑	
	<b>Osoby będące w szczególnej sytuacji na rynku pracy</b>	<b>1 596</b>	<b>1 587</b>	<b>-9</b>	<b>↓</b>	
	w tym	Bezrobotni w wieku do 30 lat	464	439	-25	↓
		Bezrobotni powyżej 50 roku życia	547	553	+6	↑
		Długotrwale bezrobotni	960	950	-10	↓
		Posiadające co najmniej jedno dziecko do 6 roku życia	266	264	-2	↓
Osoby niepełnosprawne		216	216	+0		



Wykres 2. Struktura wybranych kategorii bezrobotnych (w %).

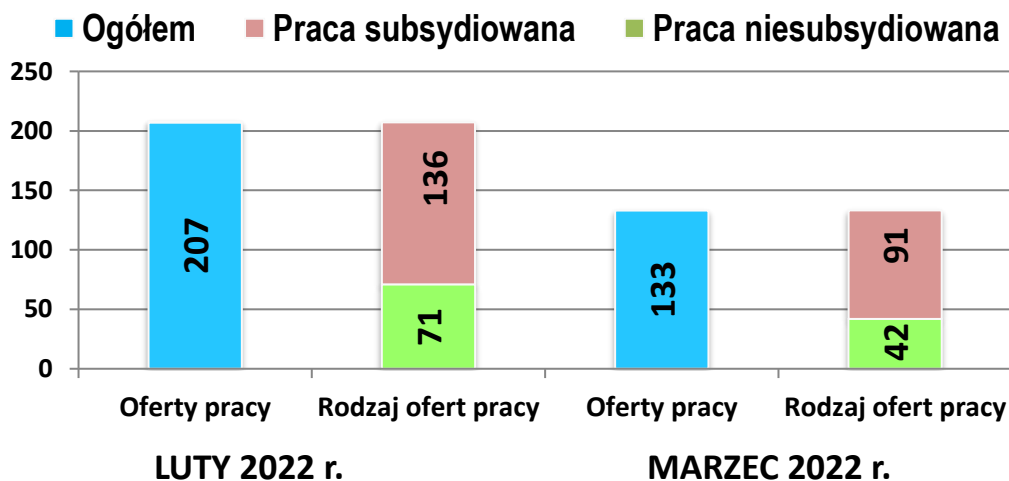


## 6. Oferty pracy.

W marcu 2022 roku PUP w Opocznie pozyskał ogółem 133 oferty miejsc pracy (w tym 91 ofert dotyczyło pracy subsydiowanej).

W ramach ofert pracy, w miesiącu marcu 112 ofert dotyczyło zatrudnienia lub innej pracy zarobkowej, natomiast 21 ofert dotyczyło miejsca aktywizacji zawodowej.

W marcu 2022 roku na jedną zgłoszoną ofertę pracy przypadło średnio 15 osób bezrobotnych.

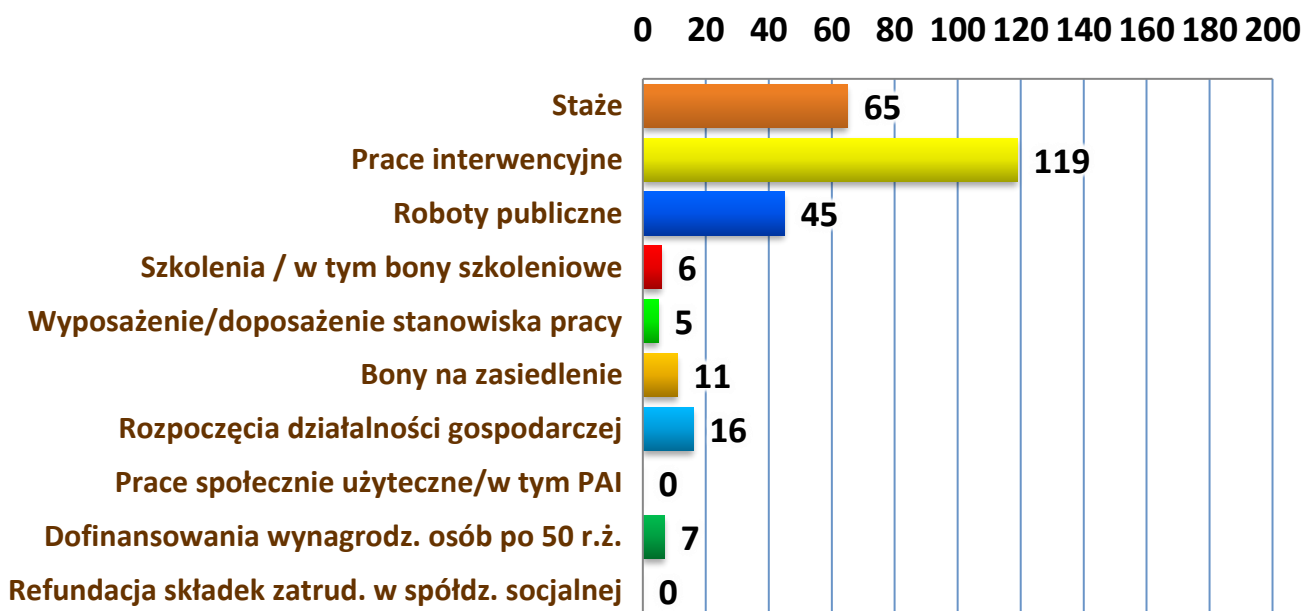




## 6. Aktywizacja i zatrudnienie osób bezrobotnych w ramach programów rynku pracy.

Do końca marca 2022 roku **274 osoby** zostały wyłączone z ewidencji osób bezrobotnych z tytułu zatrudnienia i aktywizacji zawodowej w ramach środków finansowych Funduszu Pracy i Funduszy Europejskich, m. in. z zatrudnionych i zaktywizowanych do końca marca 2022 r. bezrobotnych – 119 osób skierowano do zatrudnienia w ramach prac interwencyjnych, 65 osób skierowano do odbycia stażu, 45 osób podjęło zatrudnienie w ramach robót publicznych.

**Wykres 3. Ilość bezrobotnych zatrudnionych i objętych wsparciem.**



## 7. Realizacja aktywnych programów, finansowanych ze środków Funduszu Pracy.

W bieżącym roku Powiatowy Urząd Pracy w Opocznie realizuje następujące formy zatrudnienia i aktywizacji:

- *prace interwencyjne,*
- *roboty publiczne,*
- *staże,*
- *refundacja kosztów wyposażenia lub doposażenia stanowiska pracy,*
- *szkolenia,*
- *bony szkoleniowe,*
- *bony na zasiedlenie,*
- *dotacje na podjęcie działalności gospodarczej,*



## Powiatowy Urząd Pracy w Opocznie

### Informacja o sytuacji na rynku pracy w miesiącu marcu 2022 r.

- dofinansowanie wynagrodzenia za skierowanego bezrobotnego powyżej 50 roku życia,
- prace społecznie użyteczne,
- refundacja składek zatrudnieniowych w spółdzielni socjalnej.

#### **W ramach Krajowego Funduszu Szkoleniowego:**

**Urząd Pracy pozyskał środki z Krajowego Funduszu Szkoleniowego** w wysokości **322.262,- zł** na realizację zadań z zakresu kształcenia ustawicznego pracujących.

Celem utworzenia Krajowego Funduszu Szkoleniowego (KFS) jest pomoc osobom pracującym zagrożonym utratą zatrudnienia z powodu kwalifikacji nieadekwatnych do wymagań stawianych przez lokalny rynek pracy i dynamicznie zmieniającą się gospodarkę. Środki KFS w 2022 roku przeznaczone będą na wsparcie kształcenia ustawicznego pracowników i pracodawców zgodnie z priorytetami Ministra Rodziny i Polityki Społecznej.

#### **W ramach Funduszy Europejskich:**

**Projekt „Aktywizacja osób młodych pozostających bez pracy w powiecie opoczyńskim (V) w ramach Programu Operacyjnego Wiedza Edukacja Rozwój 2014-2020 Oś Priorytetowa „Osoby młode na rynku pracy”, Działanie 1.1 „Wsparcie osób młodych pozostających bez pracy na regionalnym rynku pracy – projekty pozakonkursowe”, Poddziałanie 1.1.1 „Wsparcie udzielane z Europejskiego Funduszu Społecznego”.**

Okres realizacji: 01.01.2020 r. – 31.12.2022 r.

Wartość projektu ogółem wynosi 6 318 817,35 PLN

Kwota środków **na 2022 rok** wynosi **2 031 636,78 PLN**

Projekt skierowany jest do osób młodych w wieku 18-29 lat bez pracy, w tym osób z niepełnosprawnościami, zarejestrowanych w Powiatowym Urzędzie Pracy w Opocznie jako bezrobotne, w tym w szczególności tych, które nie uczestniczą w kształceniu i szkoleniu – tzw. Młodzież NEET.

W ramach przedmiotowego projektu tutejszy urząd zakłada realizację następujących form wsparcia: pośrednictwo pracy/poradnictwo zawodowe, staże, prace interwencyjne, bony szkoleniowe, bony na zasiedlenie, jednorazowe środki na podjęcie własnej działalności gospodarczej, wyposażenie lub doposażenie stanowiska pracy.



## Powiatowy Urząd Pracy w Opocznie

### Informacja o sytuacji na rynku pracy w miesiącu marcu 2022 r.

Projekt: „Aktywizacja osób po 29. roku życia pozostających bez pracy w powiecie opoczyńskim (VI)” realizowany w ramach Regionalnego Programu Operacyjnego Województwa Łódzkiego ( RPO Wł ) na lata 2014-2020 Oś priorytetowa VIII „Zatrudnienie”, Działanie VIII.1 „Wsparcie aktywności zawodowej osób po 29 roku życia przez powiatowe urzędy pracy”.

Okres realizacji: 01.01.2021 r. – 31.12.2022 r.

Wartość projektu ogółem wynosi 4 018 183,93 PLN

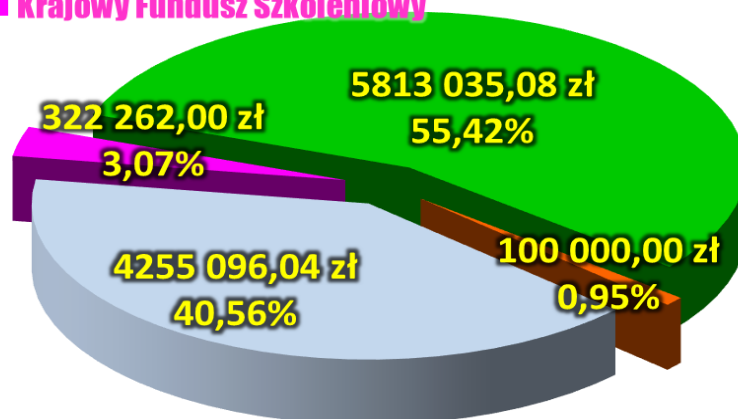
Kwota środków **na 2022 rok** wynosi **2 223 459,26 PLN**

Projekt adresowany jest do osób wieku 30 lat i więcej pozostających bez pracy, zarejestrowanych w Powiatowym Urzędzie Pracy jako bezrobotne, które znajdują się w szczególnie trudnej sytuacji na rynku pracy tj.: osób po 50 roku życia, osób długotrwale bezrobotnych, kobiet, osób z niepełnosprawnościami, osób o niskich kwalifikacjach, bezrobotni mężczyźni w wieku 30-49 lat, którzy nie należą do grup wymienionych powyżej (udział tej grupy nie może przekroczyć 20% ogólnej liczby osób bezrobotnych objętych wsparciem).

W ramach przedmiotowego projektu tutejszy urząd zakłada realizację następujących form wsparcia: pośrednictwo pracy/poradnictwo zawodowe, staże, szkolenia, prace interwencyjne, jednorazowe środki na podjęcie działalności gospodarczej, wyposażenie lub doposażenie stanowiska pracy.

**Łącznie środki finansowe Powiatowego Urzędu Pracy w Opocznie na zatrudnienie i aktywizację osób bezrobotnych, realizację innych zadań przewidzianych w ustawie o promocji zatrudnienia i instytucjach rynku pracy oraz na zadania w ramach tarczy antykryzysowej (COVID-19) wyniosły na koniec marca 2022 r.**

- Środki Funduszu Pracy
- Środki na zadania w ramach tarczy antykryzysowej
- Środki Funduszy Europejskich
- Krajowy Fundusz Szkoleniowy



(w złotych)

**10 490 393,12 zł.**





## 8. Zatrudnienie cudzoziemców

Do końca **marca 2022** roku w Powiatowym Urzędzie Pracy w Opocznie zarejestrowano **216** oświadczeń o powierzeniu wykonywania pracy cudzoziemcowi (w 2021 roku zarejestrowanych zostało 668 oświadczeń).

Liczba zarejestrowanych oświadczeń w marcu 2022r.	Liczba zarejestrowanych oświadczeń narastająco od początku 2022 r.	Liczba zarejestrowanych oświadczeń w 2021 r.
<b>79</b>	<b>216</b>	<b>668</b>

W marcu 2022 roku nie została wydana informacja starosty na wniosek podmiotu powierzającego wykonanie pracy cudzoziemcowi w oparciu o rejestry bezrobotnych i poszukujących pracy.

### Podsumowanie /stan na 31 marca 2022 roku/

- W miesiącu lutym 2022 roku **stopa bezrobocia** w powiecie opoczyńskim wyniosła **6,4%**.
- W miesiącu **marcu** 2022 roku **w czterech gminach** powiatu opoczyńskiego odnotowano **spadek** zarejestrowanych osób bezrobotnych. W pozostałych **czterech gminach** odnotowano **wzrost** liczby osób bezrobotnych.
- W miesiącu marcu 2022 roku, w porównaniu do miesiąca lutego 2022 r., odnotowano **wzrost rejestracji** bezrobotnych (o **56** osób) oraz **wzrost liczby wyłączeń** z ewidencji (o **22** osoby).
- Wskaźnik płynności rynku pracy (tj. stosunek liczby bezrobotnych podejmujących pracę do liczby nowo zarejestrowanych) w marcu 2022 r. **wyniósł 65,20%**. Był on **niższy o 10,63 % od miesiąca lutego**, w którym wyniósł **75,83%**.
- W marcu 2022 roku PUP w Opocznie pozyskał ogółem **133 oferty pracy** (w tym 91 ofert dotyczyło pracy subsydiowanej). Na **jedną ofertę pracy** przypadało średnio **15 zarejestrowanych osób bezrobotnych**.
- Do końca marca 2022 roku **274 osoby zostały wyłączone z ewidencji osób bezrobotnych** z tytułu zatrudnienia i aktywizacji zawodowej w ramach środków finansowych Funduszu Pracy i Funduszy Europejskich.

Opoczno, 11 kwietnia 2022 roku

Sporządził: Natalia Krzysztofik

Starszy Referent