

Stan na dzień 28 lutego 2022 r.

1. Stopa bezrobocia.¹

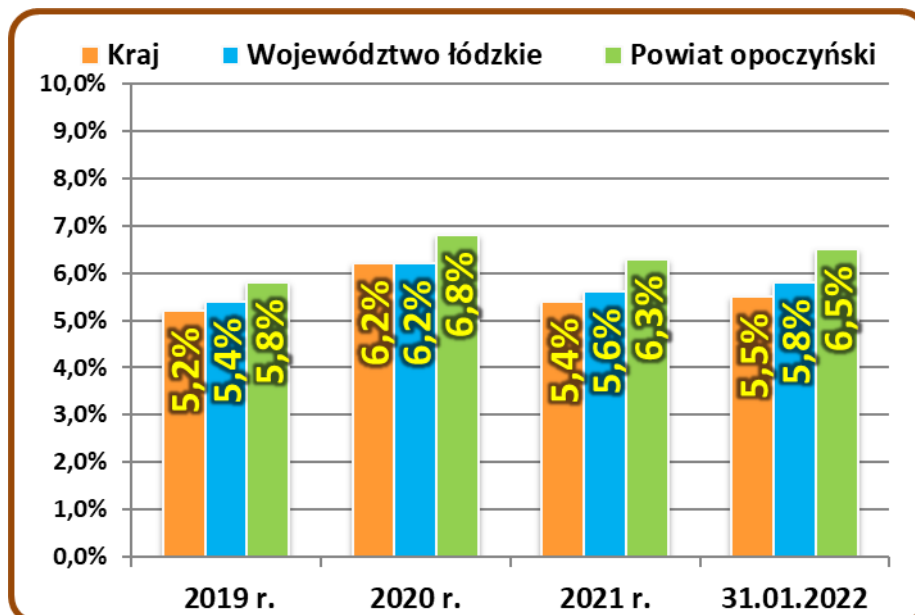
Stopa bezrobocia w powiecie opoczyńskim w **miesiącu styczniu 2022 r. wyniosła 6,5%** i była wyższa o 0,2% od stopy procentowej dla powiatu odnotowanej w końcu 2021r. (6,3%). W porównywanym okresie stopa procentowa dla kraju była wyższa o 0,1%, a dla województwa łódzkiego była wyższa o 0,2%.

Tabela 1. Porównanie wysokości stopy bezrobocia.

Miesiąc	Polska	Województwo łódzkie	Powiat opoczyński
grudzień 2021	5,4%	5,6%	6,3%
styczeń 2022	5,5%	5,8%	6,5%

Stopa bezrobocia w powiecie opoczyńskim w **styczniu 2022 roku była wyższa od stopy bezrobocia w województwie łódzkim o 0,7 punktu procentowego oraz wyższa od krajowej stopy bezrobocia o 1,0%.**

Wykres 1. Kształtowanie się stopy bezrobocia w kraju, województwie i powiecie w latach 2019-2022 r.



¹ Stopa bezrobocia wg aktualnego, na dzień sporządzania informacji, komunikatu GUS "Liczba bezrobotnych zarejestrowanych oraz stopa bezrobocia wg województw i powiatów. Stan w końcu stycznia 2022 r." z dnia 23.02.2022 r.



2. Ilość bezrobotnych.

Na koniec lutego 2022 roku w powiecie opoczyńskim zarejestrowanych było **1.949 osób** bezrobotnych. Liczba bezrobotnych zmniejszyła się o 32 osoby w porównaniu do ilości bezrobotnych, figurujących w rejestrach urzędu, na dzień 31 stycznia 2022 r.

W miesiącu lutym liczba zarejestrowanych bezrobotnych kobiet wynosiła 1.063 i zmniejszyła się o 28 w porównaniu do miesiąca poprzedniego.

Zmniejszyła się liczba bezrobotnych mieszkańców wsi powiatu o 45 osób i wynosiła na koniec lutego 2022 roku 1.301 osób.

3. Bezrobotni w gminach powiatu opoczyńskiego.

W miesiącu lutym w sześciu gminach powiatu opoczyńskiego odnotowano spadek zarejestrowanych osób bezrobotnych.

Tabela 2. Bezrobotni wg miast i gmin powiatu opoczyńskiego.

Miasto / Gmina	Liczba bezrobotnych wg stanu na dzień 28.02.2022 r.	Liczba bezrobotnych wg stanu na dzień 31.01.2022 r.	Wzrost (+) / spadek (-) bezrobocia w porównaniu do końca stycznia 2022 r.
Białaczów	226	229	-3
Drzewica	292	295	-3
Mniszków	86	92	-6
Opoczno	846	837	+9
Paradyż	86	94	-8
Poświętne	54	64	-10
Sławno	189	189	0
Żarnów	170	181	-11
Razem powiat	1.949	1.981	-32

4. Fluktuacja bezrobotnych w lutym 2022 roku.

W miesiącu lutym 2022 roku, w porównaniu do miesiąca stycznia 2022 r., odnotowano **spadek rejestracji** bezrobotnych (o **36** osób) oraz **wzrost liczby wyłączeń** z ewidencji (o **94** osoby).

Biorąc pod uwagę **rejestrację osób bezrobotnych**, po raz pierwszy zarejestrowało się w lutym 46 osób, po raz kolejny 194 osoby.

Wskaźnik płynności rynku pracy (tj. stosunek liczby bezrobotnych podejmujących pracę do liczby nowo zarejestrowanych) w lutym 2022 r. wyniósł **75,83%**. Był on wyższy o **26,19 %** od miesiąca stycznia, w którym wyniósł **49,64%**.



Tabela 3. Wybrane kategorie napływu i odpływu osób bezrobotnych.

NAPŁYW OSÓB BEZROBOTNYCH		STYCZEŃ 2022	LUTY 2022	różnica	wzrost / spadek
zarejestrowani bezrobotni ogółem		276	240	-36	↓
w tym (wybrane kategorie rejestracji)	osoby zarejestrowane po raz pierwszy	44	46	+2	↑
	osoby dotychczas nie pracujące	19	13	-6	↓
	osoby do 30 roku życia	111	86	-25	↓
	osoby w okresie do 12 miesięcy od dnia ukończenia nauki (absolwenci)	23	27	+4	↑
	osoby zwolnione z przyczyn dotyczących zakładu pracy	15	12	-3	↓
	osoby powracające po aktywnych formach (szkolenia, staże, prace społecznie użyteczne)	11	0	-11	↓
ODPŁYW OSÓB BEZROBOTNYCH		STYCZEŃ 2022	LUTY 2022	różnica	wzrost / spadek
osoby wyłączone z ewidencji ogółem		178	272	+94	↑
w tym (wybrane kategorie wyłączeń)	osoby podejmujące pracę	137	182	+45	↑
	osoby rozpoczynające udział w aktywnych formach (szkolenia, staże, prace społecznie użyteczne)	1	42	+41	↑
	osoby odmawiające bez uzasadnionej przyczyny przyjęcia propozycji odpowiedniej pracy lub innej formy pomocy	8	5	-3	↓
	osoby, które nie potwierdziły gotowości do pracy	3	3	+0	
	osoby dobrowolnie rezygnujące z usług PUP	7	9	+2	↑
	osoby, które nabyły prawa emerytalne lub rentowe oraz prawo do świadczenia przedemerytalnego	9	7	-2	↓

5. Struktura bezrobotnych.

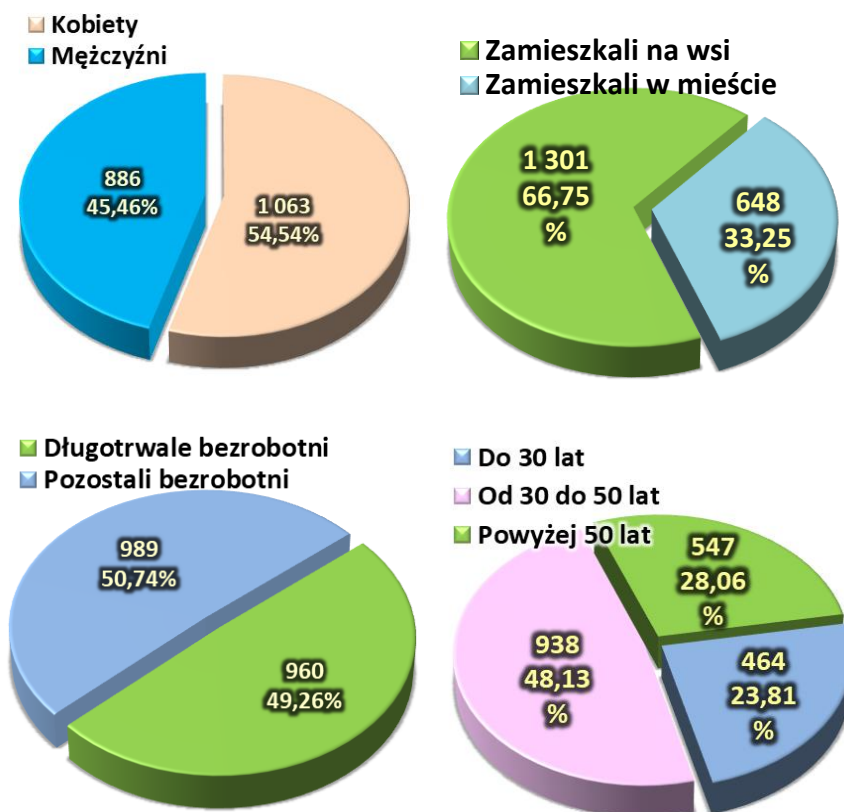
W tabeli 4 przedstawiono wybrane kategorie osób bezrobotnych oraz ich udział w bezrobociu w powiecie opoczyńskim w lutym 2022 roku oraz dokonano porównania w stosunku do udziału w ogólnej liczbie bezrobotnych wykazanych w miesiącu styczniu 2022 r.

Tabela 4. Wybrane kategorie zarejestrowanych bezrobotnych.

Struktura bezrobotnych		STYCZEŃ 2022	LUTY 2022	Różnica	↑ wzrost ↓ spadek	
		Ilość osób	Ilość osób	Ilość osób		
Liczba bezrobotnych ogółem		1 981	1 949	-32	↓	
w tym	Kobiety	1 091	1 063	-28	↓	
	Mieszkańcy wsi	1 346	1 301	-45	↓	
	Osoby dotychczas niepracujące	141	127	-14	↓	
	Bezrobotni z prawem do zasiłku	343	331	-12	↓	
	Bez kwalifikacji zawodowych	438	433	-5	↓	
	Bez doświadczenia zawodowego	250	239	-11	↓	
	Osoby będące w szczególnej sytuacji na rynku pracy	1 623	1 596	-27	↓	
	w tym	Bezrobotni w wieku do 30 lat	483	464	-19	↓
		Bezrobotni powyżej 50 roku życia	545	547	+2	↑
		Długotrwale bezrobotni	955	960	+5	↑
Posiadające co najmniej jedno dziecko do 6 roku życia		262	266	+4	↑	
	Osoby niepełnosprawne	209	216	+7	↑	



Wykres 2. Struktura wybranych kategorii bezrobotnych (w %).




6. Oferty pracy.

W lutym 2022 roku PUP w Opocznie pozyskał ogółem 207 ofert miejsc pracy (w tym 136 ofert dotyczyło pracy subsydiowanej).

W ramach ofert pracy, w miesiącu lutym 155 ofert dotyczyło zatrudnienia lub innej pracy zarobkowej, natomiast 52 oferty dotyczyły miejsca aktywizacji zawodowej.

W lutym 2022 roku na jedną zgłoszoną ofertę pracy przypadało średnio 9 osób bezrobotnych.

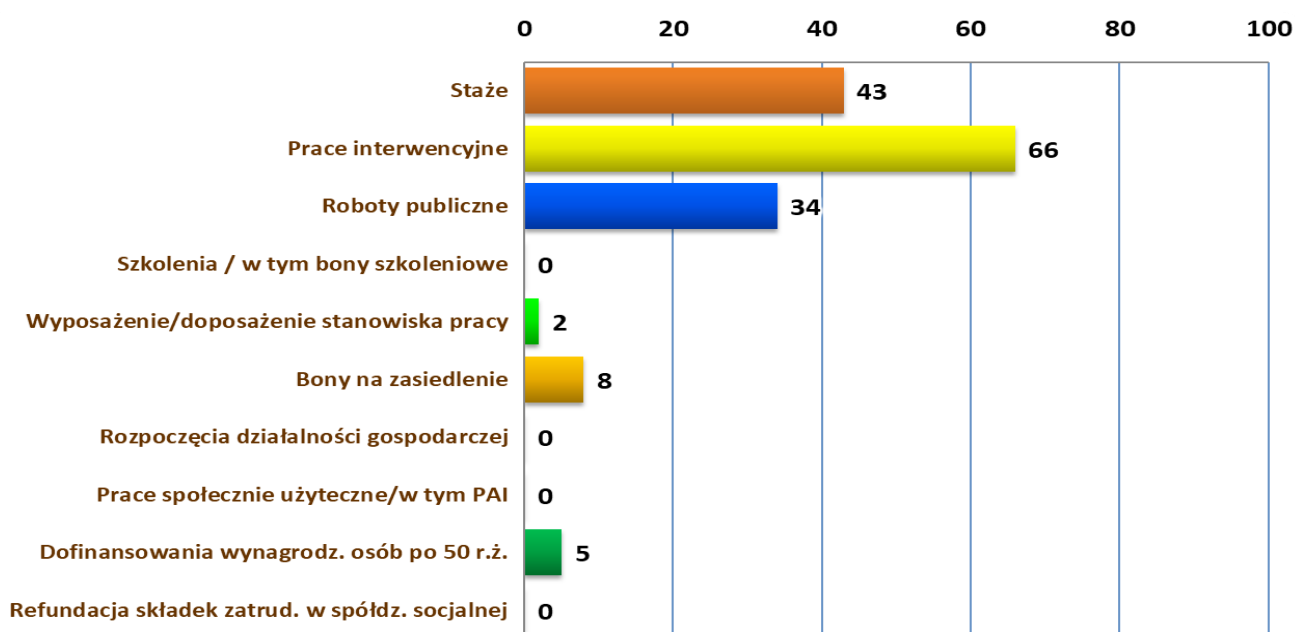




6. Aktywizacja i zatrudnienie osób bezrobotnych w ramach programów rynku pracy.

Do końca lutego 2022 roku **158 osób** zostało wyłączonych z ewidencji osób bezrobotnych z tytułu zatrudnienia i aktywizacji zawodowej w ramach środków finansowych Funduszu Pracy i Funduszy Europejskich, m. in. z zatrudnionych i zaktywizowanych do końca lutego 2022 r. bezrobotnych – 66 osób skierowano do zatrudnienia w ramach prac interwencyjnych, 43 osoby skierowano do odbycia stażu, 34 osoby podjęły zatrudnienie w ramach robót publicznych.

Wykres 3. Ilość bezrobotnych zatrudnionych i objętych wsparciem.



7. Realizacja aktywnych programów, finansowanych ze środków Funduszu Pracy.

W bieżącym roku Powiatowy Urząd Pracy w Opocznie realizuje następujące formy zatrudnienia i aktywizacji:

- *prace interwencyjne,*
- *roboty publiczne,*
- *stáže,*
- *refundacja kosztów wyposażenia lub doposażenia stanowiska pracy,*
- *szkolenia,*
- *bony szkoleniowe,*



Powiatowy Urząd Pracy w Opocznie

Informacja o sytuacji na rynku pracy w miesiącu lutym 2022 r.

- *bony na zasiedlenie,*
- *dotacje na podjęcie działalności gospodarczej,*
- *dofinansowanie wynagrodzenia za skierowanego bezrobotnego powyżej 50 roku życia,*
- *prace społecznie użyteczne,*
- *refundacja składek zatrudnieniowych w spółdzielni socjalnej.*

W ramach Krajowego Funduszu Szkoleniowego:

Urząd Pracy pozyskał środki z Krajowego Funduszu Szkoleniowego w wysokości **322.262,- zł** na realizację zadań z zakresu kształcenia ustawicznego pracujących.

Celem utworzenia Krajowego Funduszu Szkoleniowego (KFS) jest pomoc osobom pracującym zagrożonym utratą zatrudnienia z powodu kwalifikacji nieadekwatnych do wymagań stawianych przez lokalny rynek pracy i dynamicznie zmieniającą się gospodarkę. Środki KFS w 2022 roku przeznaczone będą na wsparcie kształcenia ustawicznego pracowników i pracodawców zgodnie z priorytetami Ministra Rodziny i Polityki Społecznej.

Program aktywizacji zawodowej bezrobotnych w regionach wysokiego bezrobocia

Okres realizacji: wrzesień 2021r. – luty 2022r.

Kwota środków pozyskanych z rezerwy Ministra na rok 2021: 485.400,00 zł.

Kwota środków limitu Funduszu Pracy **na rok 2022:** 308.509,00 zł.

Program skierowany dla osób bezrobotnych w regionach wysokiego bezrobocia zarejestrowanych w Powiatowym Urzędzie Pracy w Opocznie.

Formy aktywizacji: staż, prace interwencyjne, roboty publiczne, jednorazowe środki na podjęcie działalności gospodarczej, wyposażenie lub doposażenie stanowiska pracy, bon na zasiedlenie.

W ramach Funduszy Europejskich:

Projekt „Aktywizacja osób młodych pozostających bez pracy w powiecie opoczyńskim (V) w ramach Programu Operacyjnego Wiedza Edukacja Rozwój 2014-2020 Oś Priorytetowa „Osoby młode na rynku pracy”, Działanie 1.1 „Wsparcie osób młodych pozostających bez pracy na regionalnym rynku pracy – projekty pozakonkursowe”, Poddziałanie 1.1.1 „Wsparcie udzielane z Europejskiego Funduszu Społecznego”.



Powiatowy Urząd Pracy w Opocznie

Informacja o sytuacji na rynku pracy w miesiącu lutym 2022 r.

Okres realizacji: 01.01.2020 r. – 31.12.2022 r.

Wartość projektu ogółem wynosi 6 318 817,35 PLN

Kwota środków **na 2022 rok** wynosi **2 031 636,78 PLN**

Projekt skierowany jest do osób młodych w wieku 18-29 lat bez pracy, w tym osób z niepełnosprawnościami, zarejestrowanych w Powiatowym Urzędzie Pracy w Opocznie jako bezrobotne, w tym w szczególności tych, które nie uczestniczą w kształceniu i szkoleniu – tzw. Młodzież NEET.

W ramach przedmiotowego projektu tutejszy urząd zakłada realizację następujących form wsparcia: pośrednictwo pracy/poradnictwo zawodowe, staże, prace interwencyjne, bony szkoleniowe, bony na zasiedlenie, jednorazowe środki na podjęcie własnej działalności gospodarczej, wyposażenie lub doposażenie stanowiska pracy.

Projekt: „Aktywizacja osób po 29. roku życia pozostających bez pracy w powiecie opoczyńskim (VI)” realizowany w ramach Regionalnego Programu Operacyjnego Województwa Łódzkiego (RPO Wł) na lata 2014-2020 Oś priorytetowa VIII „Zatrudnienie”, Działanie VIII.1 „Wsparcie aktywności zawodowej osób po 29 roku życia przez powiatowe urzędy pracy”.

Okres realizacji: 01.01.2021 r. – 31.12.2022 r.

Wartość projektu ogółem wynosi 4 018 183,93 PLN

Kwota środków **na 2022 rok** wynosi **2 223 459,26 PLN**

Projekt adresowany jest do osób wieku 30 lat i więcej pozostających bez pracy, zarejestrowanych w Powiatowym Urzędzie Pracy jako bezrobotne, które znajdują się w szczególnie trudnej sytuacji na rynku pracy tj.: osób po 50 roku życia, osób długotrwale bezrobotnych, kobiet, osób z niepełnosprawnościami, osób o niskich kwalifikacjach, bezrobotni mężczyźni w wieku 30-49 lat, którzy nie należą do grup wymienionych powyżej (udział tej grupy nie może przekroczyć 20% ogólnej liczby osób bezrobotnych objętych wsparciem).

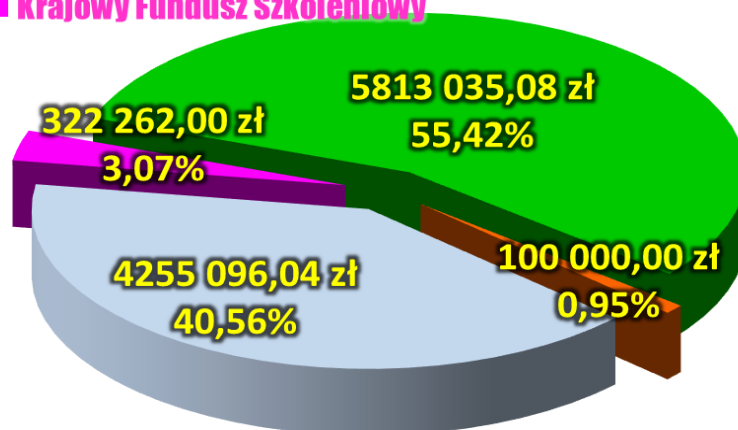
W ramach przedmiotowego projektu tutejszy urząd zakłada realizację następujących form wsparcia: pośrednictwo pracy/poradnictwo zawodowe, staże, szkolenia, prace interwencyjne, jednorazowe środki na podjęcie działalności gospodarczej, wyposażenie lub doposażenie stanowiska pracy.



Łącznie środki finansowe Powiatowego Urzędu Pracy w Opocznie na zatrudnienie i aktywizację osób bezrobotnych, realizację innych zadań przewidzianych w ustawie o promocji zatrudnienia i instytucjach rynku pracy oraz na zadania w ramach tarczy antykryzysowej (COVID-19) wyniosły na koniec lutego 2022 r.

10 490 393,12 zł. (w złotych)

- Środki Funduszu Pracy
- Środki na zadania w ramach tarczy antykryzysowej
- Środki Funduszy Europejskich
- Krajowy Fundusz Szkoleniowy



8. Zatrudnienie cudzoziemców

Do końca **lutego 2022** roku w Powiatowym Urzędzie Pracy w Opocznie zarejestrowano **137** oświadczeń o powierzeniu wykonywania pracy cudzoziemcowi (w 2021 roku zarejestrowanych zostało 668 oświadczeń).

Liczba zarejestrowanych oświadczeń w lutym 2022r.	Liczba zarejestrowanych oświadczeń narastająco od początku 2022 r.	Liczba zarejestrowanych oświadczeń w 2021 r.
95	137	668

W lutym 2022 roku zostało wydanych **5 informacji starosty** na wniosek podmiotu powierzającego wykonanie pracy cudzoziemcowi w oparciu o rejestry bezrobotnych i poszukujących pracy, dotyczących **41** wolnych stanowisk pracy.



Podsumowanie /stan na 28 lutego 2022 roku/

- W miesiącu styczniu 2022 roku **stopa bezrobocia** w powiecie opoczyńskim wyniosła **6,5%** i była wyższa o 0,2% od stopy procentowej dla powiatu odnotowanej w końcu 2021 r. (6,3%). W porównywanym okresie stopa procentowa dla kraju była wyższa o 0,1%, a dla województwa łódzkiego była wyższa o 0,2%.
- W miesiącu **lutym** 2022 roku **w sześciu gminach** powiatu opoczyńskiego odnotowano **spadek zarejestrowanych osób bezrobotnych**.
- W miesiącu lutym 2022 roku, w porównaniu do miesiąca stycznia 2022 r., odnotowano **spadek rejestracji** bezrobotnych (o **36** osób) oraz **wzrost liczby wyłączeń** z ewidencji (o **94** osoby).
- Wskaźnik płynności rynku pracy (tj. stosunek liczby bezrobotnych podejmujących pracę do liczby nowo zarejestrowanych) w lutym 2022 r. **wyniósł 75,83%**. Był on **wyższy o 26,19 % od miesiąca stycznia**, w którym wyniósł **49,64%**.
- W lutym 2022 roku PUP w Opocznie pozyskał ogółem **207 ofert pracy** (w tym 136 ofert dotyczyło pracy subsydiowanej). Na **jedną ofertę pracy** przypadło średnio **9 zarejestrowanych osób bezrobotnych**.
- Do końca lutego 2022 roku **158 osób zostało wyłączonych z ewidencji osób bezrobotnych** z tytułu zatrudnienia i aktywizacji zawodowej w ramach środków finansowych Funduszu Pracy i Funduszy Europejskich.

Opoczno, 9 marzec 2022 roku

Sporządził: Natalia Krzysztofik
Starszy Referent