

POWIATOWY URZĄD PRACY W OPOCZNIEM

Informacja o sytuacji na rynku pracy



Stan na dzień 30 CZERWCA 2022 r.

1. Stopa bezrobocia.¹

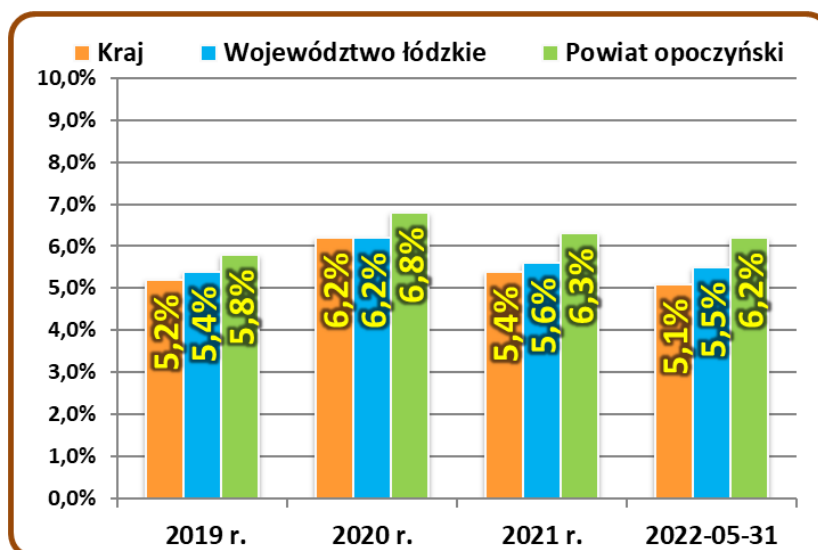
Stopa bezrobocia w powiecie opoczyńskim w **miesiącu maju 2022 r. wyniosła 6,2%** i była niższa o 0,1% od stopy procentowej dla powiatu odnotowanej w końcu 2021r. (6,3%). W porównywalnym okresie stopa procentowa dla kraju była wyższa o 0,3 punktu procentowego a dla województwa łódzkiego była wyższa o 0,1punktu procentowego.

Tabela 1. Porównanie wysokości stopy bezrobocia.

| Miesiąc | Polska | Województwo łódzkie | Powiat opoczyński |
|---------------|--------|---------------------|-------------------|
| Kwiecień 2022 | 5,2% | 5,6% | 6,4% |
| Maj 2022 | 5,1% | 5,5% | 6,2% |

Stopa bezrobocia w powiecie opoczyńskim w maju 2022 roku była wyższa od stopy bezrobocia w województwie łódzkim o 0,7 punktu procentowego oraz wyższa od krajowej stopy bezrobocia o 1,1%

Wykres 1. Kształtowanie się stopy bezrobocia w kraju, województwie i powiecie w latach 2019-2022 r.



¹ Stopa bezrobocia wg aktualnego, na dzień sporządzania informacji, komunikatu GUS "Liczba bezrobotnych zarejestrowanych oraz stopa bezrobocia wg województw i powiatów. Stan w końcu kwietnia 2022 r." z dnia 25.05.2022 r.



2. Ilość bezrobotnych.

Na koniec czerwca 2022 roku w powiecie opoczyńskim zarejestrowanych było **1.833 osoby** bezrobotne. Liczba bezrobotnych zmniejszyła się o **48** osób w porównaniu do ilości bezrobotnych, figurujących w rejestrach urzędu, na dzień 31 maja 2022 r.

W miesiącu czerwcu liczba zarejestrowanych bezrobotnych kobiet wynosiła 1.027 i zmniejszyła się o 41 w porównaniu do miesiąca poprzedniego.

Zmniejszyła się liczba bezrobotnych mieszkańców wsi powiatu o 29 osób i wynosiła na koniec czerwca 2022 roku 1.210 osób.

3. Bezrobotni w gminach powiatu opoczyńskiego.

W miesiącu czerwcu w siedmiu gminach powiatu opoczyńskiego odnotowano spadek zarejestrowanych osób bezrobotnych, w jednej odnotowano wzrost liczby osób bezrobotnych.

Tabela 2. Bezrobotni wg miast i gmin powiatu opoczyńskiego.

| Miasto / Gmina | Liczba bezrobotnych wg stanu na dzień 31.05.2022 r. | Liczba bezrobotnych wg stanu na dzień 31.05.2022 r. | Wzrost (+) / spadek (-) bezrobocia w porównaniu do końca lutego 2022 r. |
|---------------------|---|---|---|
| Białaczów | 216 | 221 | -5 |
| Drzewica | 257 | 262 | -5 |
| Mniszków | 80 | 81 | -1 |
| Opoczno | 822 | 847 | -25 |
| Paradyż | 94 | 92 | +2 |
| Poświętne | 54 | 56 | -2 |
| Sławno | 155 | 161 | -6 |
| Żarnów | 155 | 161 | -6 |
| Razem powiat | 1.833 | 1.881 | -48 |

4. Fluktuacja bezrobotnych w czerwcu 2022 roku.

W miesiącu czerwcu 2022 roku, w porównaniu do miesiąca maja 2022 r., odnotowano **spadek rejestracji** bezrobotnych (o **24** osoby) oraz **spadek liczby wyłączeń** z ewidencji (o **40** osób).

Biorąc pod uwagę **rejestrację osób bezrobotnych**, po raz pierwszy zarejestrowało się w czerwcu 40 osób, po raz kolejny 165 osób.

Wskaźnik płynności rynku pracy (tj. stosunek liczby bezrobotnych podejmujących pracę do liczby nowo zarejestrowanych) w czerwcu 2022 r. wyniósł **60,49%**. Był on **niższy o 15,05 %** od miesiąca maja, w którym wyniósł **75,54%**.



Tabela 3. Wybrane kategorie napływu i odpływu osób bezrobotnych.

| NAPŁYW OSÓB BEZROBOTNYCH | | MAJ 2022 | CZERWIEC 2022 | różnica | wzrost / spadek |
|---|---|-----------------|----------------------|----------------|----------------------------|
| zarejestrowani bezrobotni ogółem | | 229 | 205 | -24 | ↓ |
| w tym (wybrane kategorie rejestracji) | osoby zarejestrowane po raz pierwszy | 65 | 40 | -25 | ↓ |
| | osoby dotychczas nie pracujące | 49 | 31 | -18 | ↓ |
| | osoby do 30 roku życia | 90 | 76 | -14 | ↓ |
| | osoby w okresie do 12 miesięcy od dnia ukończenia nauki (absolwenci) | 33 | 18 | -15 | ↓ |
| | osoby zwolnione z przyczyn dotyczących zakładu pracy | 6 | 6 | +0 | |
| | osoby powracające po aktywnych formach (szkolenia, staże, prace społecznie użyteczne) | 2 | 4 | +2 | ↑ |
| ODPŁYW OSÓB BEZROBOTNYCH | | MAJ 2022 | CZERWIEC 2022 | różnica | wzrost / spadek |
| osoby wyłączone z ewidencji ogółem | | 293 | 253 | -40 | ↓ |
| w tym (wybrane kategorie wyłączeń) | osoby podejmujące pracę | 173 | 124 | -49 | ↓ |
| | osoby rozpoczynające udział w aktywnych formach (szkolenia, staże, prace społecznie użyteczne) | 23 | 20 | -3 | ↓ |
| | osoby odmawiające bez uzasadnionej przyczyny przyjęcia propozycji odpowiedniej pracy lub innej formy pomocy | 32 | 31 | -1 | ↓ |
| | osoby, które nie potwierdziły gotowości do pracy | 6 | 15 | +9 | ↑ |
| | osoby dobrowolnie rezygnujące z usług PUP | 31 | 32 | +1 | ↑ |
| | osoby, które nabyły prawa emerytalne lub rentowe oraz prawo do świadczenia przedemerytalnego | 10 | 13 | +3 | ↑ |

5. Struktura bezrobotnych.

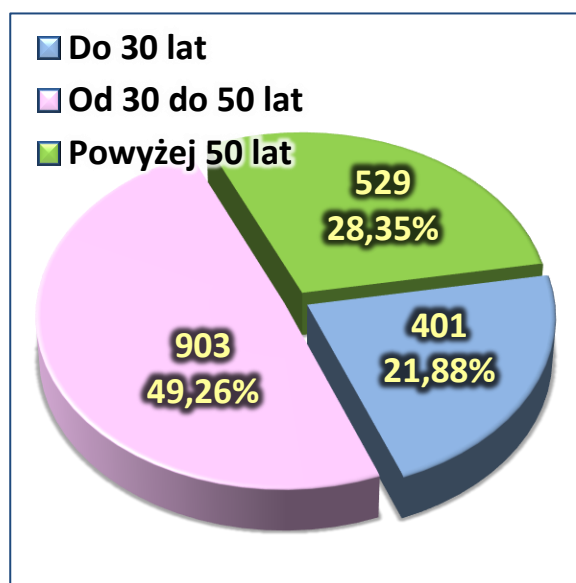
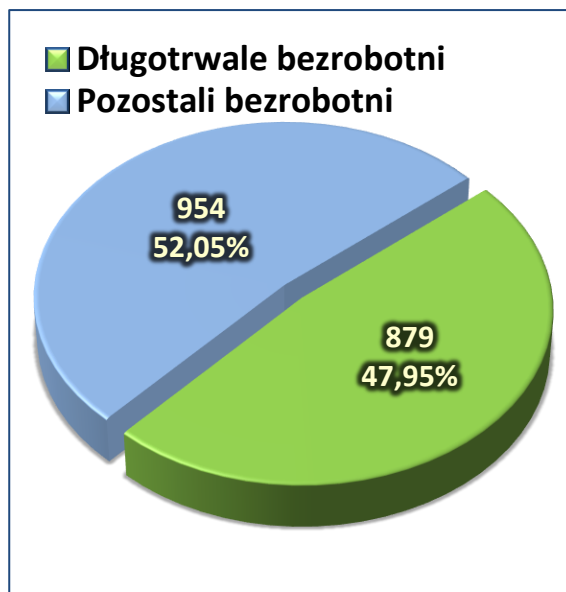
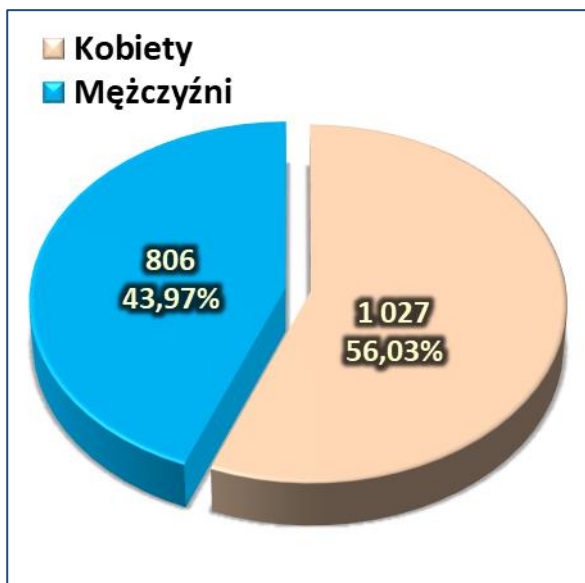
W tabeli 4 przedstawiono wybrane kategorie osób bezrobotnych oraz ich udział w bezrobociu w powiecie opoczyńskim w czerwcu 2022 roku, oraz dokonano porównania w stosunku do udziału w ogólnej liczbie bezrobotnych wykazanych w miesiącu maju 2022 r.

Tabela 4. Wybrane kategorie zarejestrowanych bezrobotnych.

| Struktura bezrobotnych | | MAJ 2022 | CZERWIEC 2022 | Różnica | ↑ wzrost ↓ spadek | |
|-----------------------------------|---|----------------------------------|---------------|------------|----------------------|---|
| | | Ilość osób | Ilość osób | Ilość osób | | |
| Liczba bezrobotnych ogółem | | 1 881 | 1 833 | -48 | ↓ | |
| w tym | Kobiety | 1 068 | 1 027 | -41 | ↓ | |
| | Mieszkańcy wsi | 1 239 | 1 210 | -29 | ↓ | |
| | Osoby dotychczas niepracujące | 195 | 178 | -17 | ↓ | |
| | Bezrobotni z prawem do zasiłku | 314 | 319 | +5 | ↑ | |
| | Bez kwalifikacji zawodowych | 440 | 427 | -13 | ↓ | |
| | Bez doświadczenia zawodowego | 299 | 269 | -30 | ↓ | |
| | Osoby będące w szczególnej sytuacji na rynku pracy | 1 537 | 1 486 | -51 | ↓ | |
| | w tym | Bezrobotni w wieku do 30 lat | 415 | 401 | -14 | ↓ |
| | | Bezrobotni powyżej 50 roku życia | 540 | 529 | -11 | ↓ |
| | | Długotrwale bezrobotni | 935 | 879 | -56 | ↓ |
| | Posiadające co najmniej jedno dziecko do 6 roku życia | 254 | 247 | -7 | ↓ | |
| | Osoby niepełnosprawne | 234 | 236 | +2 | ↑ | |



Wykres 2. Struktura wybranych kategorii bezrobotnych (w %).



6. Oferty pracy.

W czerwcu 2022 roku PUP w Opocznie pozyskał ogółem **67** oferty miejsc pracy (w tym 53 oferty dotyczyły pracy subsydiowanej).

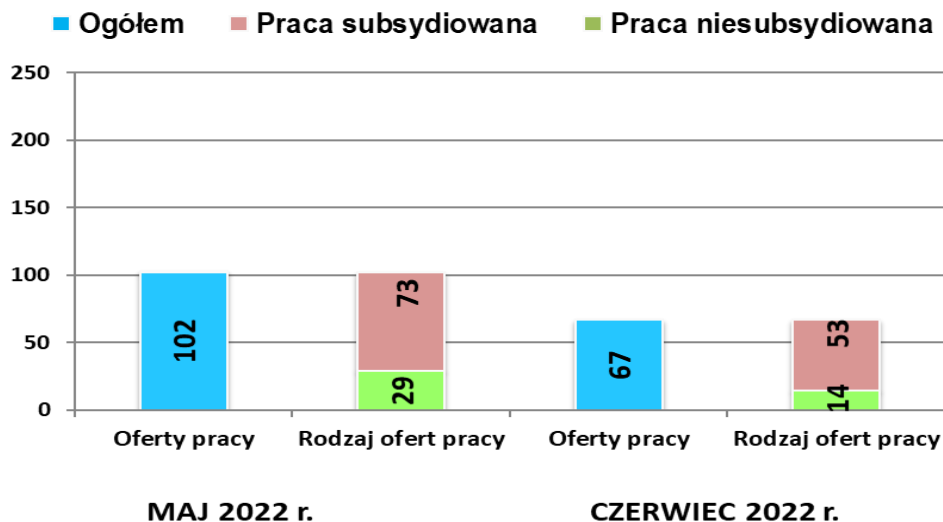
W ramach ofert pracy, w miesiącu czerwcu 54 oferty dotyczyły zatrudnienia lub innej pracy zarobkowej, natomiast 13 ofert dotyczyło miejsca aktywizacji zawodowej.



Powiatowy Urząd Pracy w Opocznie

Informacja o sytuacji na rynku pracy w miesiącu czerwcu 2022 r.

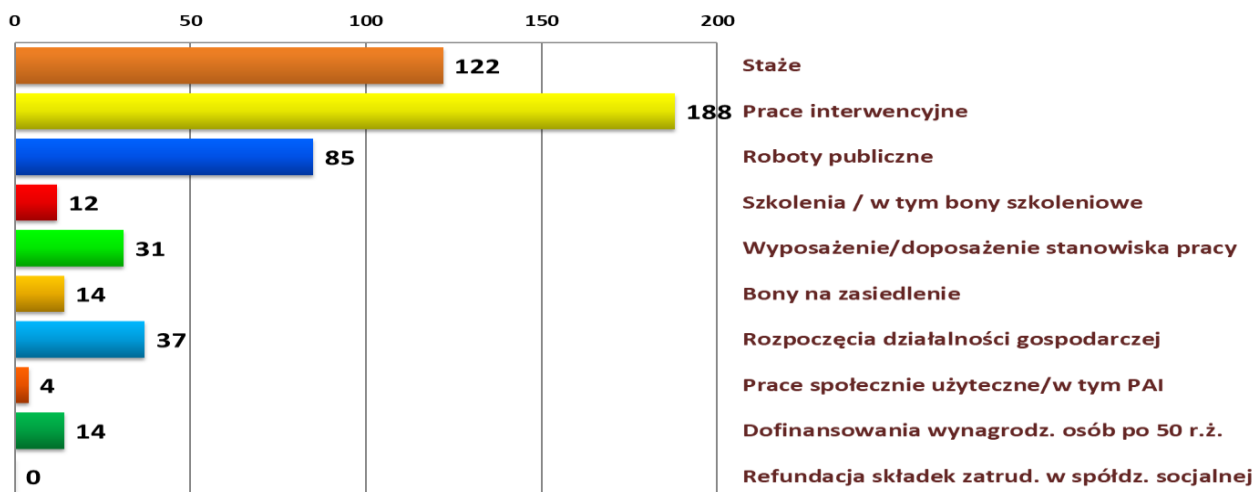
W czerwcu 2022 roku na jedną zgłoszoną ofertę pracy przypadało średnio 27 osób bezrobotnych.



6. Aktywizacja i zatrudnienie osób bezrobotnych w ramach programów rynku pracy.

Do końca czerwca 2022 roku **507 osób** zostało wyłączone z ewidencji osób bezrobotnych z tytułu zatrudnienia i aktywizacji zawodowej w ramach środków finansowych Funduszu Pracy i Funduszy Europejskich, m. in. z zatrudnionych i zaktywizowanych do końca czerwca 2022 r. bezrobotnych – 188 osób skierowano do zatrudnienia w ramach prac interwencyjnych, 122 osoby skierowano do odbycia stażu, 85 osób podjęto zatrudnienie w ramach robót publicznych.

Wykres 3. Ilość bezrobotnych zatrudnionych i objętych wsparciem.





7. Realizacja aktywnych programów, finansowanych ze środków Funduszu Pracy.

W bieżącym roku Powiatowy Urząd Pracy w Opocznie realizuje następujące formy zatrudnienia i aktywizacji:

- prace interwencyjne,
- roboty publiczne,
- staże,
- refundacja kosztów wyposażenia lub doposażenia stanowiska pracy,
- szkolenia,
- bony szkoleniowe,
- bony na zasiedlenie,
- dotacje na podjęcie działalności gospodarczej,
- dofinansowanie wynagrodzenia za skierowanego bezrobotnego powyżej 50 roku życia,
- prace społecznie użyteczne,
- refundacja składek zatrudnieniowych w spółdzielni socjalnej.

W ramach Krajowego Funduszu Szkoleniowego:

Urząd Pracy pozyskał środki z Krajowego Funduszu Szkoleniowego w wysokości 322.262,- zł na realizację zadań z zakresu kształcenia ustawicznego pracujących.

Celem utworzenia Krajowego Funduszu Szkoleniowego (KFS) jest pomoc osobom pracującym zagrożonym utratą zatrudnienia z powodu kwalifikacji nieadekwatnych do wymagań stawianych przez lokalny rynek pracy i dynamicznie zmieniającą się gospodarkę. Środki KFS w 2022 roku przeznaczone będą na wsparcie kształcenia ustawicznego pracowników i pracodawców zgodnie z priorytetami Ministra Rodziny i Polityki Społecznej.

W ramach Funduszy Europejskich:

Projekt „Aktywizacja osób młodych pozostających bez pracy w powiecie opoczyńskim (V) w ramach Programu Operacyjnego Wiedza Edukacja Rozwój 2014-2020 Oś Priorytetowa „Osoby młode na rynku pracy”, Działanie 1.1 „Wsparcie osób młodych pozostających bez pracy na regionalnym rynku pracy – projekty pozakonkursowe”, Poddziałanie 1.1.1 „Wsparcie udzielane z Europejskiego Funduszu Społecznego”.

Okres realizacji: 01.01.2020 r. – 31.12.2022 r.

Wartość projektu ogółem wynosi 6 318 817,35 PLN



Powiatowy Urząd Pracy w Opocznie

Informacja o sytuacji na rynku pracy w miesiącu czerwcu 2022 r.

Kwota środków **na 2022 rok** wynosi **2 031 636,78 PLN**

Projekt skierowany jest do osób młodych w wieku 18-29 lat bez pracy, w tym osób z niepełnosprawnościami, zarejestrowanych w Powiatowym Urzędzie Pracy w Opocznie jako bezrobotne, w tym w szczególności tych, które nie uczestniczą w kształceniu i szkoleniu – tzw. Młodzież NEET.

W ramach przedmiotowego projektu tutejszy urząd zakłada realizację następujących form wsparcia: pośrednictwo pracy/poradnictwo zawodowe, staże, prace interwencyjne, bony szkoleniowe, bony na zasiedlenie, jednorazowe środki na podjęcie własnej działalności gospodarczej, wyposażenie lub doposażenie stanowiska pracy.

Projekt: „Aktywizacja osób po 29. roku życia pozostających bez pracy w powiecie opoczyńskim (VI)” realizowany w ramach Regionalnego Programu Operacyjnego Województwa Łódzkiego (RPO WŁ) na lata 2014-2020 Oś priorytetowa VIII „Zatrudnienie”, Działanie VIII.1 „Wsparcie aktywności zawodowej osób po 29 roku życia przez powiatowe urzędy pracy”.

Okres realizacji: 01.01.2021 r. – 31.12.2022 r.

Wartość projektu ogółem wynosi 4 018 183,93 PLN

Kwota środków **na 2022 rok** wynosi **2 223 459,26 PLN**

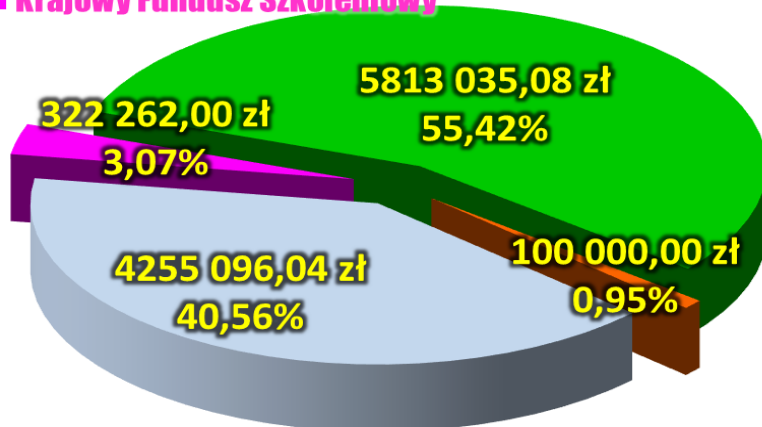
Projekt adresowany jest do osób wieku 30 lat i więcej pozostających bez pracy, zarejestrowanych w Powiatowym Urzędzie Pracy jako bezrobotne, które znajdują się w szczególnie trudnej sytuacji na rynku pracy tj.: osób po 50 roku życia, osób długotrwale bezrobotnych, kobiet, osób z niepełnosprawnościami, osób o niskich kwalifikacjach, bezrobotni mężczyźni w wieku 30-49 lat, którzy nie należą do grup wymienionych powyżej (udział tej grupy nie może przekroczyć 20% ogólnej liczby osób bezrobotnych objętych wsparciem).

W ramach przedmiotowego projektu tutejszy urząd zakłada realizację następujących form wsparcia: pośrednictwo pracy/poradnictwo zawodowe, staże, szkolenia, prace interwencyjne, jednorazowe środki na podjęcie działalności gospodarczej, wyposażenie lub doposażenie stanowiska pracy.



Łącznie środki finansowe Powiatowego Urzędu Pracy w Opocznie na zatrudnienie i aktywizację osób bezrobotnych, realizację innych zadań przewidzianych w ustawie o promocji zatrudnienia i instytucjach rynku pracy oraz na zadania w ramach tarczy antykryzysowej (COVID-19) wyniosły na koniec marca 2022 r. **10 490 393,12 zł.**

- Środki Funduszu Pracy
- Środki na zadania w ramach tarczy antykryzysowej
- Środki Funduszy Europejskich
- Krajowy Fundusz Szkoleniowy



(w złotych)

8. Zatrudnienie cudzoziemców

Do końca **czerwca 2022** roku w Powiatowym Urzędzie Pracy w Opocznie zarejestrowano **374** oświadczenia o powierzeniu wykonywania pracy cudzoziemcowi (w 2021 roku zarejestrowanych zostało 668 oświadczeń).

| Liczba zarejestrowanych oświadczeń w czerwcu 2022r. | Liczba zarejestrowanych oświadczeń narastająco od początku 2022 r. | Liczba zarejestrowanych oświadczeń w 2021 r. |
|---|--|--|
| 40 | 374 | 668 |

W czerwcu 2022 roku wydano jedną informację starosty (na wniosek podmiotu powierzającego wykonanie pracy cudzoziemcowi w oparciu o rejestry bezrobotnych i poszukujących pracy) na 6 miejsc pracy.

Podsumowanie /stan na 30 czerwca 2022 roku/

- W miesiącu maju 2022 roku **stopa bezrobocia** w powiecie wyniosła **6,2%**.
- W miesiącu **czerwcu** 2022 roku w **siedmiu gminach** powiatu opoczyńskiego odnotowano **spadek** zarejestrowanych osób bezrobotnych, w jednej wzrost zarejestrowanych.



Powiatowy Urząd Pracy w Opocznie

Informacja o sytuacji na rynku pracy w miesiącu czerwcu 2022 r.

- W miesiącu czerwcu 2022 roku, w porównaniu do miesiąca maja 2022 r., odnotowano **spadek rejestracji** bezrobotnych (o **24** osoby) oraz **spadek liczby wyłączeń** z ewidencji (o **40** osób).
- Wskaźnik płynności rynku pracy (tj. stosunek liczby bezrobotnych podejmujących pracę do liczby nowo zarejestrowanych) w czerwcu 2022 r. **wyniósł 60,49%**. Był on **niższy o 15,05 % od miesiąca kwietnia**, w którym wyniósł **75,54%**.
- W czerwcu 2022 roku PUP w Opocznie pozyskał ogółem **67 oferty pracy** (w tym 53 oferty dotyczyły pracy subsydiowanej). Na **jedną ofertę pracy** przypadło średnio **27 zarejestrowanych osób bezrobotnych**.
- Do końca czerwca 2022 roku **507 osób zostało wyłączone z ewidencji osób bezrobotnych** z tytułu zatrudnienia i aktywizacji zawodowej w ramach środków finansowych Funduszu Pracy i Funduszy Europejskich.

Opoczno, 11 lipca 2022 roku

Sporządził: Katarzyna Kowalczyk

Specjalista ds. programów