



Stan na dzień 30 kwietnia 2022 r.

1. Stopa bezrobocia.¹

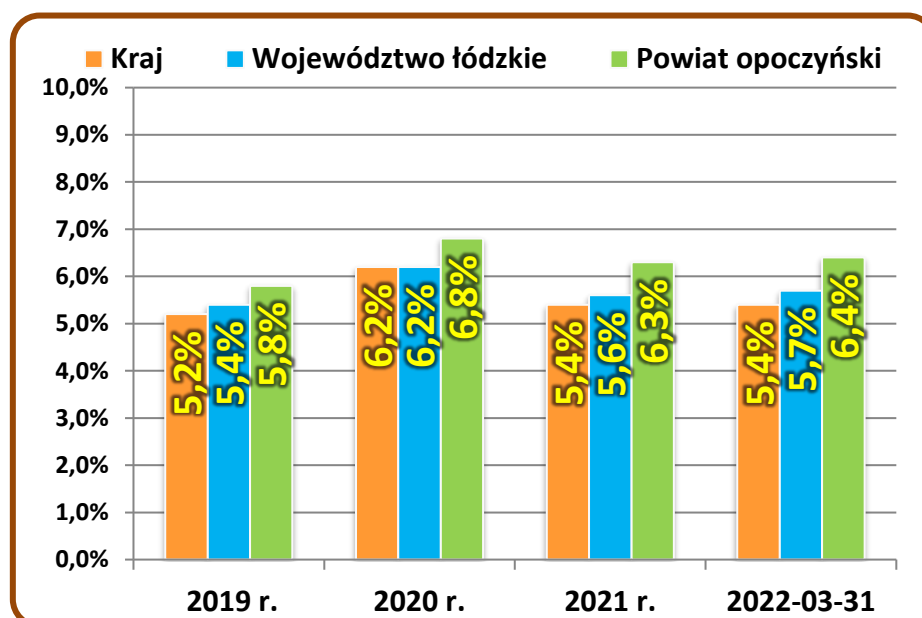
Stopa bezrobocia w powiecie opoczyńskim w **miesiącu marcu 2022 r. wyniosła 6,4%** i była wyższa o 0,1% od stopy procentowej dla powiatu odnotowanej w końcu 2021r. (6,3%).

Tabela 1. Porównanie wysokości stopy bezrobocia.

Miesiąc	Polska	Województwo łódzkie	Powiat opoczyński
Luty 2022	5,5%	5,7%	6,4%
Marzec 2022	5,4%	5,7%	6,4%

Stopa bezrobocia w powiecie opoczyńskim w **marcu 2022 roku była wyższa od stopy bezrobocia w województwie łódzkim o 0,7 punktu procentowego oraz wyższa od krajowej stopy bezrobocia o 1%**

Wykres 1. Kształtowanie się stopy bezrobocia w kraju, województwie i powiecie w latach 2019-2022 r.



¹ Stopa bezrobocia wg aktualnego, na dzień sporządzania informacji, komunikatu GUS "Liczba bezrobotnych zarejestrowanych oraz stopa bezrobocia wg województw i powiatów. Stan w końcu marca 2022 r." z dnia 26.04.2022 r.



2. Ilość bezrobotnych.

Na koniec kwietnia 2022 roku w powiecie opoczyńskim zarejestrowanych było **1.945 osób** bezrobotnych. Liczba bezrobotnych zmniejszyła się o **6** osób w porównaniu do ilości bezrobotnych, figurujących w rejestrach urzędu, na dzień 31 marca 2022 r.

W miesiącu kwietniu liczba zarejestrowanych bezrobotnych kobiet wynosiła 1.096 i zwiększyła się o 7 w porównaniu do miesiąca poprzedniego.

Zmniejszyła się liczba bezrobotnych mieszkańców wsi powiatu o 11 osób i wynosiła na koniec kwietnia 2022 roku 1.270 osób.

3. Bezrobotni w gminach powiatu opoczyńskiego.

W miesiącu kwietniu w czterech gminach powiatu opoczyńskiego odnotowano spadek zarejestrowanych osób bezrobotnych. W trzech gminach odnotowano wzrost liczby osób bezrobotnych, natomiast w gminie Paradyż liczba bezrobotnych nie zmieniła się w stosunku do poprzedniego miesiąca.

Tabela 2. Bezrobotni wg miast i gmin powiatu opoczyńskiego.

Miasto / Gmina	Liczba bezrobotnych wg stanu na dzień 30.04.2022 r.	Liczba bezrobotnych wg stanu na dzień 31.03.2022 r.	Wzrost (+) / spadek (-) bezrobocia w porównaniu do końca lutego 2022 r.
Białaczów	230	221	+9
Drzewica	272	288	-16
Mniszków	85	88	-3
Opoczno	877	865	+12
Paradyż	89	89	-
Poświętne	54	52	+2
Sławno	174	176	-2
Żarnów	164	172	-8
Razem powiat	1.945	1.951	-6

4. Fluktuacja bezrobotnych w kwietniu 2022 roku.

W miesiącu kwietniu 2022 roku, w porównaniu do miesiąca marca 2022 r., odnotowano **spadek rejestracji** bezrobotnych (o **71** osób) oraz **spadek liczby wyłączeń** z ewidencji (o **63** osoby).

Biorąc pod uwagę **rejestrację osób bezrobotnych**, po raz pierwszy zarejestrowały się w kwietniu 74 osoby, po raz kolejny 151 osób.



Powiatowy Urząd Pracy w Opocznie

Informacja o sytuacji na rynku pracy w miesiącu kwietniu 2022 r.

Wskaźnik płynności rynku pracy (tj. stosunek liczby bezrobotnych podejmujących pracę do liczby nowo zarejestrowanych) w kwietniu 2022 r. wyniósł **69,33%**. Był on **wyższy** o **4,13% %** od miesiąca marca, w którym wyniósł **65,20%**.

Tabela 3. Wybrane kategorie napływu i odpływu osób bezrobotnych.

NAPŁYW OSÓB BEZROBOTNYCH		MARZEC 2022	KWIECIEŃ 2022	różnica	wzrost / spadek
zarejestrowani bezrobotni ogółem		296	225	-71	↑
w tym (wybrane kategorie rejestracji)	osoby zarejestrowane po raz pierwszy	88	74	-14	↑
	osoby dotychczas nie pracujące	70	51	-19	↑
	osoby do 30 roku życia	96	66	-30	↑
	osoby w okresie do 12 miesięcy od dnia ukończenia nauki (absolwenci)	14	11	-3	↓
	osoby zwolnione z przyczyn dotyczących zakładu pracy	9	10	+1	↓
	osoby powracające po aktywnych formach (szkolenia, staże, prace społecznie użyteczne)	5	3	-2	↑
ODPŁYW OSÓB BEZROBOTNYCH		MARZEC 2022	KWIECIEŃ 2022	różnica	wzrost / spadek
osoby wyłączone z ewidencji ogółem		294	231	-63	↓
w tym (wybrane kategorie wyłączeń)	osoby podejmujące pracę	193	156	-37	↓
	osoby rozpoczynające udział w aktywnych formach (szkolenia, staże, prace społecznie użyteczne)	28	24	-4	↓
	osoby odmawiające bez uzasadnionej przyczyny przyjęcia propozycji odpowiedniej pracy lub innej formy pomocy	16	11	-5	↓
	osoby, które nie potwierdziły gotowości do pracy	5	5	+0	↓
	osoby dobrowolnie rezygnujące z usług PUP	14	18	+4	↑
	osoby, które nabyły prawa emerytalne lub rentowe oraz prawo do świadczenia przedemerytalnego	11	7	-4	↓

5. Struktura bezrobotnych.

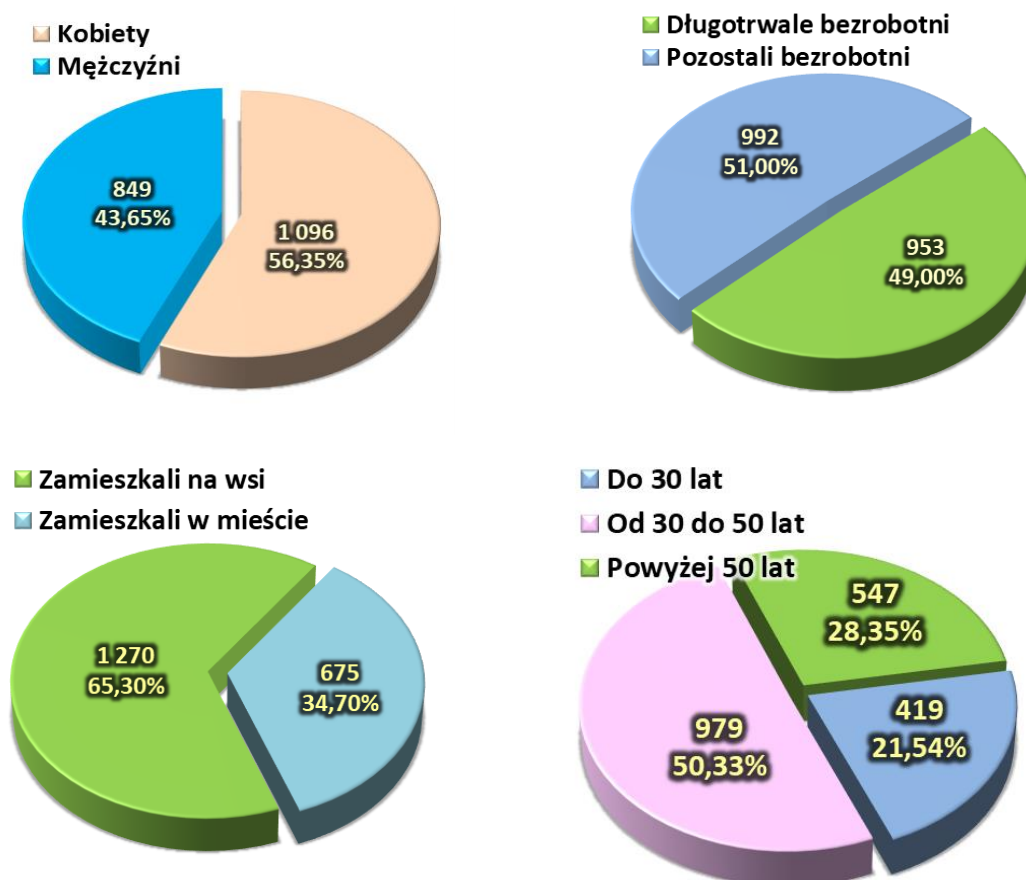
W tabeli 4 przedstawiono wybrane kategorie osób bezrobotnych oraz ich udział w bezrobociu w powiecie opoczyńskim w kwietniu 2022 roku, oraz dokonano porównania w stosunku do udziału w ogólnej liczbie bezrobotnych wykazanych w miesiącu marcu 2022 r.

Tabela 4. Wybrane kategorie zarejestrowanych bezrobotnych.

Struktura bezrobotnych		MARZEC 2022	KWIECIEŃ 2022	Różnica	↑ wzrost	
		Ilość osób	Ilość osób	Ilość osób	↓ spadek	
Liczba bezrobotnych ogółem		1 951	1 945	-6	↑	
w tym	Kobiety	1 089	1 096	+7	↑	
	Mieszkańcy wsi	1 281	1 270	-11	↓	
	Osoby dotychczas niepracujące	176	198	+22	↑	
	Bezrobotni z prawem do zasiłku	330	333	+3	↓	
	Bez kwalifikacji zawodowych	436	439	+3	↑	
	Bez doświadczenia zawodowego	285	305	+20	↑	
	Osoby będące w szczególnej sytuacji na rynku pracy	1 587	1 561	-26	↓	
	w tym	Bezrobotni w wieku do 30 lat	439	419	-20	↓
		Bezrobotni powyżej 50 roku życia	553	547	-6	↑
		Długotrwale bezrobotni	950	953	+3	↓
Posiadające co najmniej jedno dziecko do 6 roku życia		264	264	+0	↓	
Osoby niepełnosprawne		216	223	+7		



Wykres 2. Struktura wybranych kategorii bezrobotnych (w %).

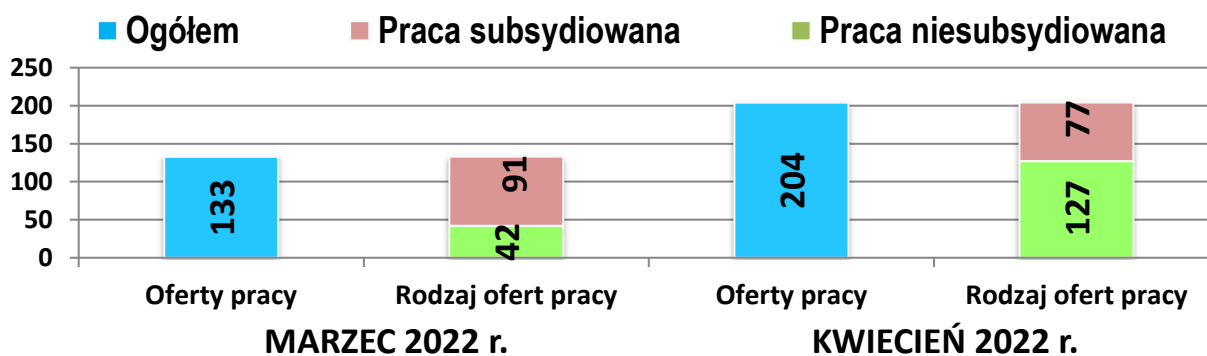


6. Oferty pracy.

W kwietniu 2022 roku PUP w Opocznie pozyskał ogółem **204** oferty miejsc pracy (w tym 91 ofert dotyczyło pracy subsydiowanej).

W ramach ofert pracy, w miesiącu kwietniu 174 oferty dotyczyły zatrudnienia lub innej pracy zarobkowej, natomiast 30 ofert dotyczyło miejsca aktywizacji zawodowej.

W kwietniu 2022 roku na jedną zgłoszoną ofertę pracy przypadało średnio 10 osób bezrobotnych.

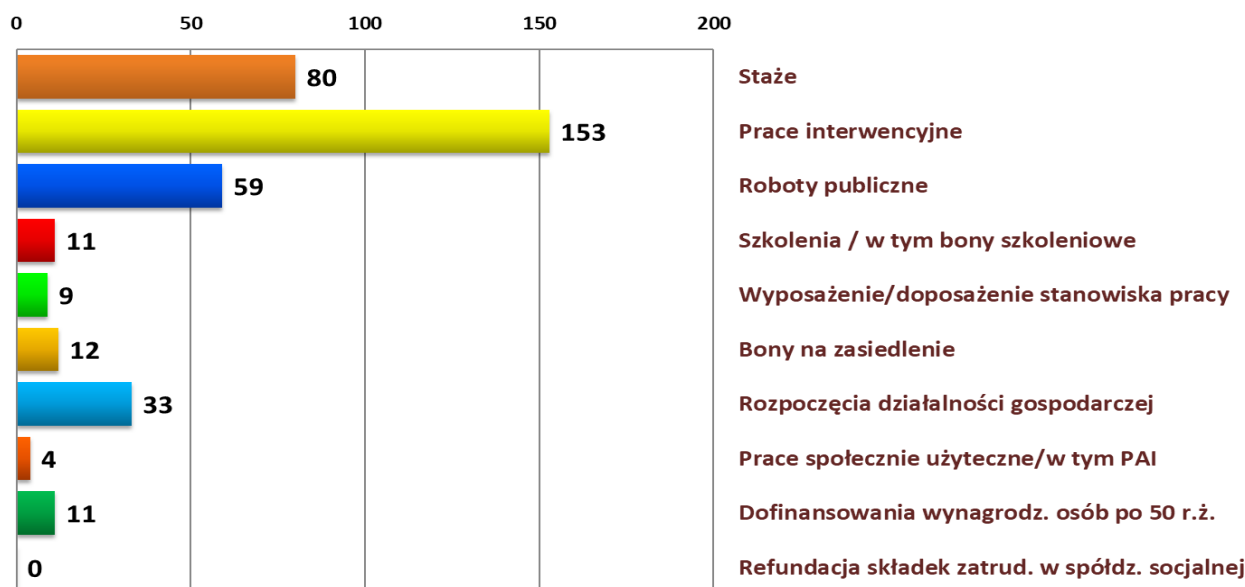




6. Aktywizacja i zatrudnienie osób bezrobotnych w ramach programów rynku pracy.

Do końca kwietnia 2022 roku **372 osoby** zostały wyłączone z ewidencji osób bezrobotnych z tytułu zatrudnienia i aktywizacji zawodowej w ramach środków finansowych Funduszu Pracy i Funduszy Europejskich, m. in. z zatrudnionych i zaktywizowanych do końca kwietnia 2022 r. bezrobotnych – 153 osoby skierowano do zatrudnienia w ramach prac interwencyjnych, 80 osób skierowano do odbycia stażu, 59 osób podjęło zatrudnienie w ramach robót publicznych.

Wykres 3. Ilość bezrobotnych zatrudnionych i objętych wsparciem.



7. Realizacja aktywnych programów, finansowanych ze środków Funduszu Pracy.

W bieżącym roku Powiatowy Urząd Pracy w Opocznie realizuje następujące formy zatrudnienia i aktywizacji:

- prace interwencyjne,
- roboty publiczne,
- staże,
- refundacja kosztów wyposażenia lub doposażenia stanowiska pracy,
- szkolenia,
- bony szkoleniowe,
- bony na zasiedlenie,
- dotacje na podjęcie działalności gospodarczej,



Powiatowy Urząd Pracy w Opocznie

Informacja o sytuacji na rynku pracy w miesiącu kwietniu 2022 r.

- dofinansowanie wynagrodzenia za skierowanego bezrobotnego powyżej 50 roku życia,
- prace społecznie użyteczne,
- refundacja składek zatrudnieniowych w spółdzielni socjalnej.

W ramach Krajowego Funduszu Szkoleniowego:

Urząd Pracy pozyskał środki z Krajowego Funduszu Szkoleniowego w wysokości **322.262,- zł** na realizację zadań z zakresu kształcenia ustawicznego pracujących.

Celem utworzenia Krajowego Funduszu Szkoleniowego (KFS) jest pomoc osobom pracującym zagrożonym utratą zatrudnienia z powodu kwalifikacji nieadekwatnych do wymagań stawianych przez lokalny rynek pracy i dynamicznie zmieniającą się gospodarkę. Środki KFS w 2022 roku przeznaczone będą na wsparcie kształcenia ustawicznego pracowników i pracodawców zgodnie z priorytetami Ministra Rodziny i Polityki Społecznej.

W ramach Funduszy Europejskich:

Projekt „Aktywizacja osób młodych pozostających bez pracy w powiecie opoczyńskim (V) w ramach Programu Operacyjnego Wiedza Edukacja Rozwój 2014-2020 Oś Priorytetowa „Osoby młode na rynku pracy”, Działanie 1.1 „Wsparcie osób młodych pozostających bez pracy na regionalnym rynku pracy – projekty pozakonkursowe”, Poddziałanie 1.1.1 „Wsparcie udzielane z Europejskiego Funduszu Społecznego”.

Okres realizacji: 01.01.2020 r. – 31.12.2022 r.

Wartość projektu ogółem wynosi 6 318 817,35 PLN

Kwota środków **na 2022 rok** wynosi **2 031 636,78 PLN**

Projekt skierowany jest do osób młodych w wieku 18-29 lat bez pracy, w tym osób z niepełnosprawnościami, zarejestrowanych w Powiatowym Urzędzie Pracy w Opocznie jako bezrobotne, w tym w szczególności tych, które nie uczestniczą w kształceniu i szkoleniu – tzw. Młodzież NEET.

W ramach przedmiotowego projektu tutejszy urząd zakłada realizację następujących form wsparcia: pośrednictwo pracy/poradnictwo zawodowe, staże, prace interwencyjne, bony szkoleniowe, bony na zasiedlenie, jednorazowe środki na podjęcie własnej działalności gospodarczej, wyposażenie lub doposażenie stanowiska pracy.

Projekt: „Aktywizacja osób po 29. roku życia pozostających bez pracy w powiecie opoczyńskim (VI)” realizowany w ramach Regionalnego Programu Operacyjnego Województwa Łódzkiego



Powiatowy Urząd Pracy w Opocznie

Informacja o sytuacji na rynku pracy w miesiącu kwietniu 2022 r.

(RPO Wł) na lata 2014-2020 Oś priorytetowa VIII „Zatrudnienie”, Działanie VIII.1 „Wsparcie aktywności zawodowej osób po 29 roku życia przez powiatowe urzędy pracy”.

Okres realizacji: 01.01.2021 r. – 31.12.2022 r.

Wartość projektu ogółem wynosi 4 018 183,93 PLN

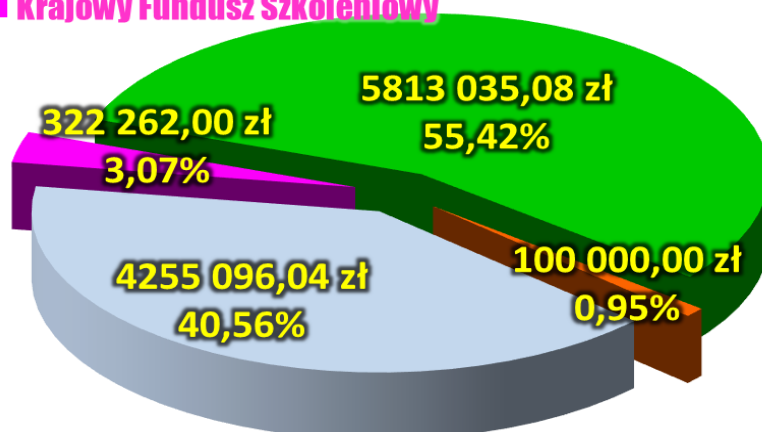
Kwota środków **na 2022 rok** wynosi **2 223 459,26 PLN**

Projekt adresowany jest do osób wieku 30 lat i więcej pozostających bez pracy, zarejestrowanych w Powiatowym Urzędzie Pracy jako bezrobotne, które znajdują się w szczególnie trudnej sytuacji na rynku pracy tj.: osób po 50 roku życia, osób długotrwale bezrobotnych, kobiet, osób z niepełnosprawnościami, osób o niskich kwalifikacjach, bezrobotni mężczyźni w wieku 30-49 lat, którzy nie należą do grup wymienionych powyżej (udział tej grupy nie może przekroczyć 20% ogólnej liczby osób bezrobotnych objętych wsparciem).

W ramach przedmiotowego projektu tutejszy urząd zakłada realizację następujących form wsparcia: pośrednictwo pracy/poradnictwo zawodowe, staże, szkolenia, prace interwencyjne, jednorazowe środki na podjęcie działalności gospodarczej, wyposażenie lub doposażenie stanowiska pracy.

Łącznie środki finansowe
Powiatowego Urzędu Pracy
w Opocznie na zatrudnienie
i aktywizację osób
bezrobotnych, realizację innych
zadań przewidzianych w ustawie
o promocji zatrudnienia
i instytucjach rynku pracy oraz
na zadania w ramach tarczy
antykrzysowej (COVID-19)
wyniosły na koniec marca
2022 r. **10 490 393,12 zł.**

- Środki Funduszu Pracy
- Środki na zadania w ramach tarczy antykrzysowej
- Środki Funduszy Europejskich
- Krajowy Fundusz Szkoleniowy



(w złotych)



8. Zatrudnienie cudzoziemców

Do końca **kwietnia 2022** roku w Powiatowym Urzędzie Pracy w Opocznie zarejestrowano **268** oświadczeń o powierzeniu wykonywania pracy cudzoziemcowi (w 2021 roku zarejestrowanych zostało 668 oświadczeń).

Liczba zarejestrowanych oświadczeń w kwietniu 2022r.	Liczba zarejestrowanych oświadczeń narastająco od początku 2022 r.	Liczba zarejestrowanych oświadczeń w 2021 r.
52	268	668

W kwietniu 2022 roku wydano 1 informację starosty (na 6 wolnych miejsc) na wniosek podmiotu powierzającego wykonanie pracy cudzoziemcowi w oparciu o rejestry bezrobotnych i poszukujących pracy.

Podsumowanie /stan na 30 kwietnia 2022 roku/

- W miesiącu marcu 2022 roku **stopa bezrobocia** w powiecie wyniosła **6,4%**.
- W miesiącu **kwietniu** 2022 roku **w czterech gminach** powiatu opoczyńskiego odnotowano **spadek** zarejestrowanych osób bezrobotnych, w kolejnych trzech wzrost zarejestrowanych, natomiast w gminie Paradyż liczba osób zarejestrowanych pozostała na tym samym poziomie.
- W miesiącu kwietniu 2022 roku, w porównaniu do miesiąca marca 2022 r., odnotowano **spadek rejestracji** bezrobotnych (o **71** osób) oraz **spadek liczby wyłączeń** z ewidencji (o **63** osoby).
- Wskaźnik płynności rynku pracy (tj. stosunek liczby bezrobotnych podejmujących pracę do liczby nowo zarejestrowanych) w kwietniu 2022 r. **wyniósł 69,33%**. Był on **wyższy o 4,13 % od miesiąca marca**, w którym wyniósł **65,20%**.
- W kwietniu 2022 roku PUP w Opocznie pozyskał ogółem **204 oferty pracy** (w tym 71 ofert dotyczyło pracy subsydiowanej). Na **jedną ofertę pracy** przypadało średnio **10 zarejestrowanych osób bezrobotnych**.
- Do końca kwietnia 2022 roku **372 osoby zostały wyłączone z ewidencji osób bezrobotnych** z tytułu zatrudnienia i aktywizacji zawodowej w ramach środków finansowych Funduszu Pracy i Funduszy Europejskich.