

## Stan na dzień 31 stycznia 2018 r.

### 1. Stopa bezrobocia.<sup>1</sup>

W grudniu 2017 roku stopa bezrobocia w powiecie opoczyńskim wyniosła **6,2%**. Stopa bezrobocia w miesiącu grudniu była **niższa o 2,4%** od stopy procentowej dla powiatu odnotowanej w końcu 2016 r. (8,6%). W porównywanym okresie stopa bezrobocia dla kraju była niższa o 1,7%, a dla województwa łódzkiego była niższa o 1,8%.

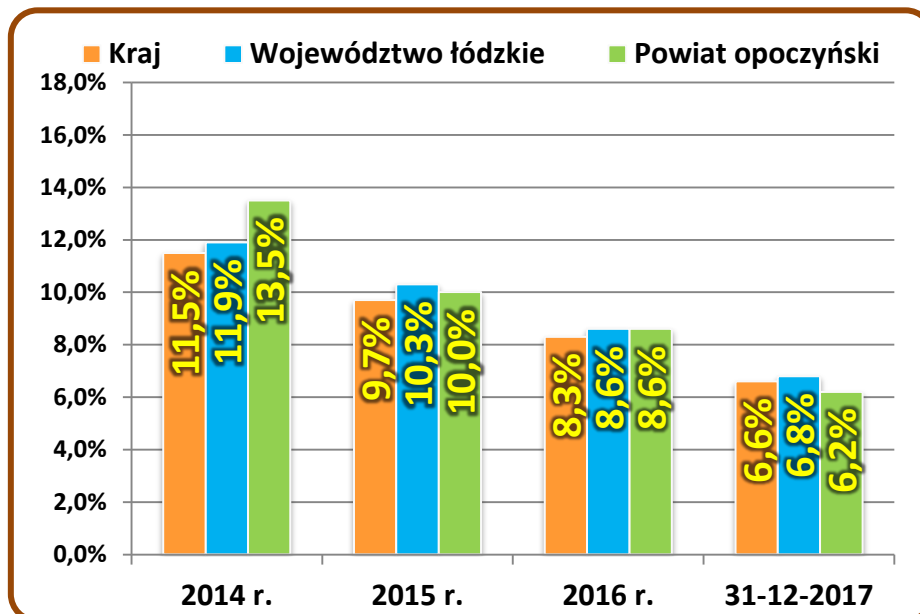
Tabela 1. Porównanie wysokości stopy bezrobocia.

Miesiąc	Polska	Województwo łódzkie	Powiat opoczyński
listopad 2017	6,5%	6,8%	6,3%
grudzień 2017	6,6%	6,8%	6,2%

W miesiącu grudniu, w porównaniu do poprzedniego miesiąca, w powiecie stopa bezrobocia spadła o 0,1%. Natomiast w województwie łódzkim i w kraju zwiększyła się o 0,1%.

Stopa bezrobocia w powiecie opoczyńskim w grudniu 2017 roku **była niższa** od stopy bezrobocia w województwie łódzkim o **0,6%** oraz **niższa od krajowej** stopy bezrobocia o **0,4%**.

Wykres 1. Kształtowanie się stopy bezrobocia w kraju, województwie i powiecie w latach 2014-2017 r.



<sup>1</sup> Stopa bezrobocia wg aktualnego, na dzień sporządzania informacji, komunikatu GUS "Bezrobotni oraz stopa bezrobocia wg województw, podregionów i powiatów. Stan w końcu grudnia 2017 r." z dnia 23-01-2018 r.



## **2. Ilość bezrobotnych.**

Na koniec stycznia 2018 roku w powiecie opoczyńskim zarejestrowanych było **1.985 osób** bezrobotnych. Liczba bezrobotnych zwiększyła się o 154 osoby w porównaniu do ilości bezrobotnych, figurujących w rejestrach urzędu, na dzień 31 grudnia 2017 r.

W miesiącu styczniu liczba zarejestrowanych bezrobotnych kobiet wynosiła 1.115 i zwiększyła się o 46 kobiet w porównaniu do miesiąca poprzedniego.

Zwiększyła się również liczba bezrobotnych mieszkańców wsi powiatu o 113 osób i wynosiła na koniec stycznia 2018 roku 1.325 osób.

## **3. Bezrobotni w gminach powiatu opoczyńskiego.**

W miesiącu styczniu w 7 gminach powiatu odnotowano wzrost zarejestrowanych osób bezrobotnych. Największy wzrost zarejestrowanych bezrobotnych nastąpił w gminach: Opoczno i Drzewica. Natomiast w gminie Żarnów odnotowano niewielki spadek liczby zarejestrowanych.

**Tabela 2. Bezrobotni wg miast i gmin powiatu opoczyńskiego.**

Miasto / Gmina	Liczba bezrobotnych wg stanu na dzień 31.12.2017 r.	Liczba bezrobotnych wg stanu na dzień 31.01.2018 r.	Wzrost (+) / spadek (-) bezrobocia w porównaniu do końca grudnia 2017 r.
Białaczów	196	219	+ 23
Drzewica	269	294	+ 25
Mniszków	87	94	+ 7
Opoczno	809	879	+ 70
Paradyż	87	97	+ 10
Poświętne	50	51	+ 1
Sławno	162	182	+ 20
Żarnów	171	169	- 2
<b>Razem powiat</b>	<b>1.831</b>	<b>1.985</b>	<b>+ 154</b>

## **4. Fluktuacja bezrobotnych w styczniu 2018 roku.**

W miesiącu styczniu 2018 roku, w porównaniu do miesiąca grudnia 2017 r., odnotowano spadek **rejestracji** bezrobotnych (o **14** osób) oraz spadek **liczby wyłączeń** z ewidencji (o **198** osób).

Biorąc pod uwagę **rejestrację osób bezrobotnych**, po raz pierwszy zarejestrowało się w styczniu 56 osób, po raz kolejny 385 osób.



## Powiatowy Urząd Pracy w Opocznie

### Informacja o sytuacji na rynku pracy w miesiącu styczniu 2018 r.

**Największą liczbę wyłączeń** stanowiły w miesiącu styczniu **podjęcia pracy** – 143 osoby. W tej kategorii wyłączeń nastąpił wzrost ilości osób pozbawionych statusu bezrobotnych, w porównaniu do miesiąca grudnia 2017 r. o 140 osób.

Wskaźnik płynności rynku pracy (tj. stosunek liczby bezrobotnych podejmujących pracę do liczby nowo zarejestrowanych) w styczniu 2018 r. wyniósł 32,43%. Był on niższy o 29,77% od miesiąca grudnia, w którym wyniósł 62,2%.

**Tabela 3. Wybrane kategorie napływu i odpływu osób bezrobotnych.**

NAPŁYW OSÓB BEZROBOTNYCH		GRUDZIEŃ	STYCZEŃ	różnica	wzrost / spadek
<b>zarejestrowani bezrobotni ogółem</b>		<b>455</b>	<b>441</b>	<b>- 14</b>	↓
w tym (wybrane kategorie rejestracji)	osoby zarejestrowane po raz pierwszy	31	56	+25	↑
	osoby dotychczas nie pracujące	62	27	-35	↓
	osoby do 30 roku życia	234	155	-79	↓
	osoby w okresie do 12 miesięcy od dnia ukończenia nauki (absolwenci)	41	37	-4	↓
	osoby zwolnione z przyczyn dotyczących zakładu pracy	4	0	-4	↓
	osoby powracające po aktywnych formach (szkolenia, staże, prace społecznie użyteczne)	151	5	-146	↓
ODPŁYW OSÓB BEZROBOTNYCH		GRUDZIEŃ	STYCZEŃ	różnica	wzrost / spadek
<b>osoby wyłączone z ewidencji ogółem</b>		<b>485</b>	<b>287</b>	<b>-198</b>	↓
w tym (wybrane kategorie wyłączeń)	osoby podejmujące pracę	283	143	-140	↓
	osoby rozpoczynające udział w aktywnych formach (szkolenia, staże, prace społecznie użyteczne)	55	6	-49	↓
	osoby odmawiające bez uzasadnionej przyczyny przyjęcia propozycji odpowiedniej pracy lub innej formy pomocy	50	43	-7	↓
	osoby, które nie potwierdziły gotowości do pracy	14	15	+1	↑
	osoby dobrowolnie rezygnujące z usług PUP	22	54	-32	↓
	osoby, które nabyły prawa emerytalne lub rentowe oraz prawo do świadczenia przedemerytalnego	16	14	-2	↓

### 5. Struktura bezrobotnych.

W tabeli 4 przedstawiono wybrane kategorie osób bezrobotnych oraz ich udział w bezrobociu w powiecie opoczyńskim w styczniu 2018 roku oraz dokonano porównania w stosunku do udziału w ogólnej liczbie bezrobotnych wykazanych w miesiącu grudniu 2017 r.

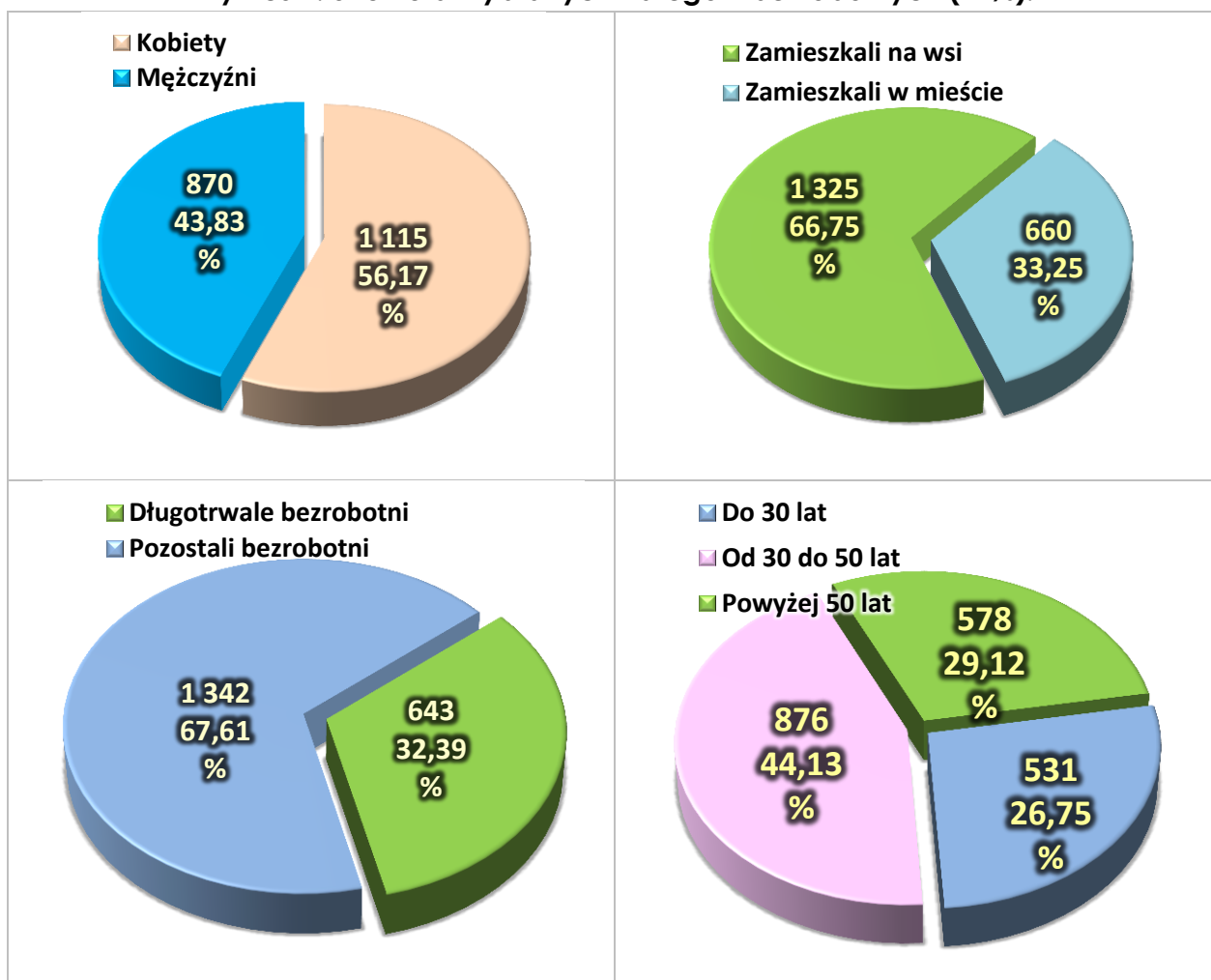
Z poniższego zestawienia wynika, iż największy wzrost udziału w bezrobociu ogółem wystąpił wśród: *mieszkańców wsi (o 113 osób)* oraz *bezrobotnych powyżej 50 roku życia (o 49 osób)*.



Tabela 4. Wybrane kategorie zarejestrowanych bezrobotnych.

Struktura bezrobotnych		GRUDZIEŃ	STYCZEŃ	Różnica	↑ wzrost
		Ilość osób	Ilość osób	Ilość osób	↓ spadek
<b>Liczba bezrobotnych ogółem</b>		<b>1 831</b>	<b>1 985</b>	<b>+154</b>	<b>↑</b>
w tym	Kobiety	1 069	1 115	+46	↑
	Mieszkańcy wsi	1 212	1 325	+113	↑
	Osoby dotychczas niepracujące	128	140	+12	↑
	Bezrobotni z prawem do zasiłku	526	555	+29	↑
	Bez kwalifikacji zawodowych	310	333	+23	↑
	Bez doświadczenia zawodowego	262	284	+22	↑
	<b>Osoby będące w szczególnej sytuacji na rynku pracy</b>	<b>1 434</b>	<b>1 536</b>	<b>+102</b>	<b>↑</b>
w tym	Bezrobotni w wieku do 30 lat	506	531	+25	↑
	Bezrobotni powyżej 50 roku życia	529	578	+49	↑
	Długotrwale bezrobotni	616	643	+27	↑
	Osoby niepełnosprawne	133	152	+19	↑

Wykres 2. Struktura wybranych kategorii bezrobotnych (w %).





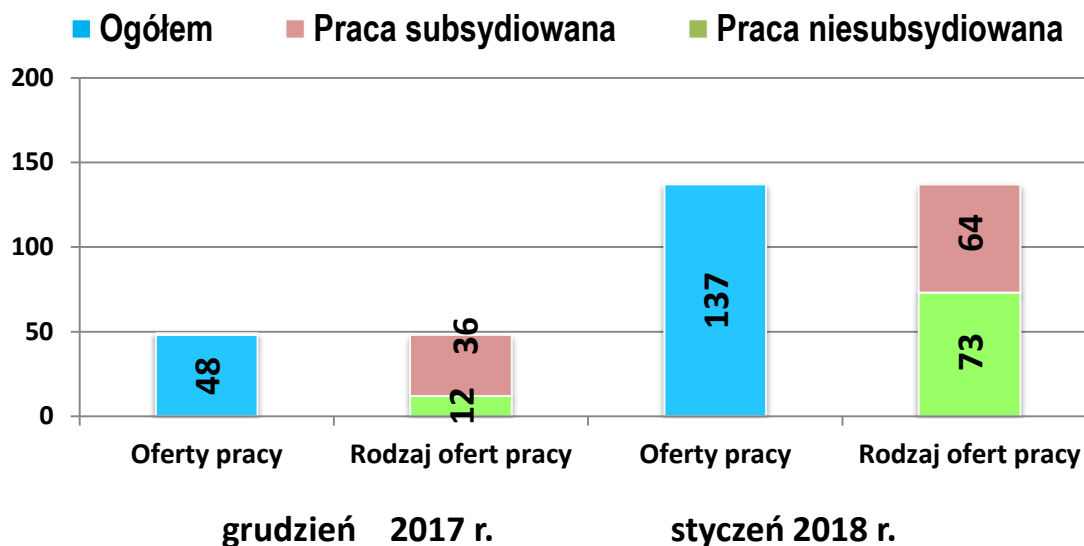
## 6. Oferty pracy.

W styczniu 2018 roku PUP w Opocznie pozyskał ogółem 137 ofert pracy (w tym 64 ofert dotyczyło pracy subsydiowanej).

W miesiącu styczniu 2018 r. zmieniły się proporcje w strukturze ofert, w porównaniu do poprzedniego miesiąca. Więcej ofert dotyczyło pracy niesubsydiowanej.

W ramach ofert subsydiowanych, w miesiącu styczniu 48 ofert dotyczyło zatrudnienia lub innej pracy zarobkowej.

Wykres 3. Liczba ofert pracy, w tym subsydiowanej i niesubsydiowanej.



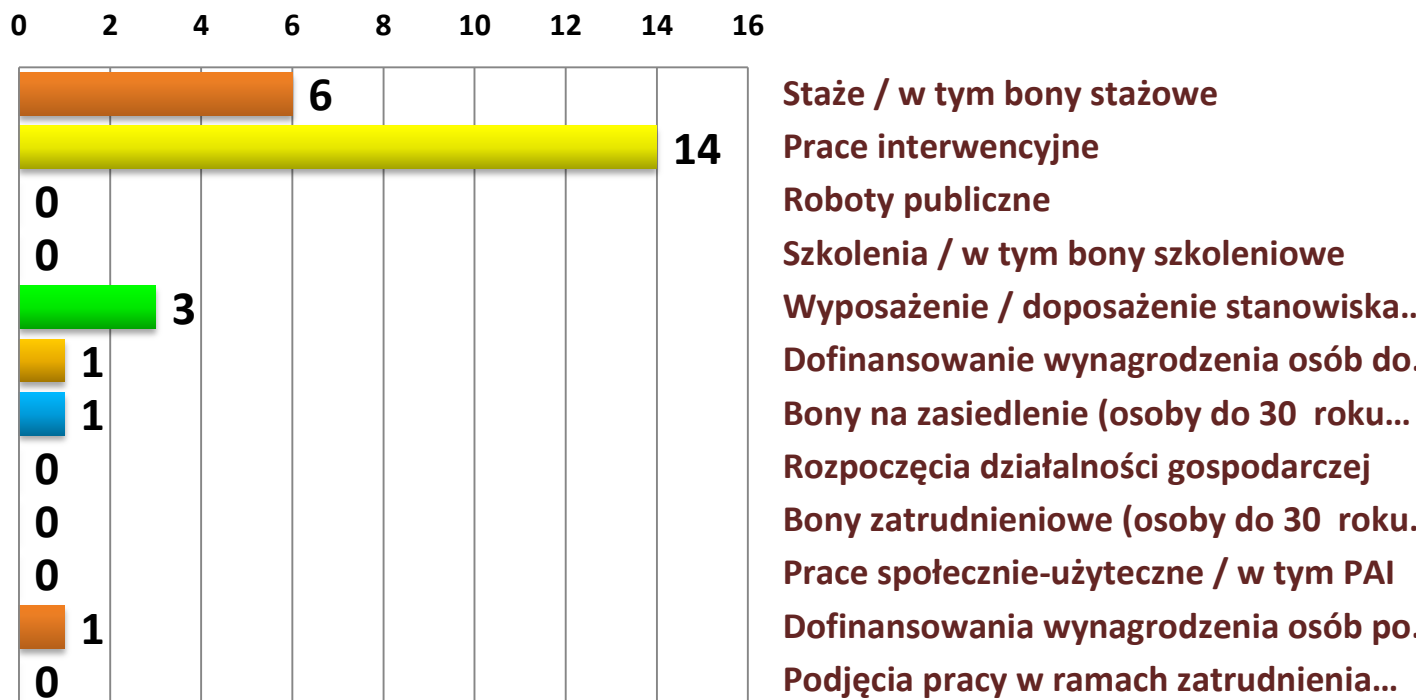
W styczniu bieżącego roku na jedną zgłoszoną ofertę pracy przypadało średnio 14 osób bezrobotnych.

## 6. Aktywizacja i zatrudnienie osób bezrobotnych w ramach programów rynku pracy.

Do końca stycznia 2018 roku 26 osób zostało wyłączonej z ewidencji osób bezrobotnych z tytułu zatrudnienia i aktywizacji zawodowej w ramach środków finansowych Funduszu Pracy i Funduszy Europejskich. Z zatrudnionych i zaktywizowanych do końca stycznia 2018 r. bezrobotnych największą liczbę osób - 6 osób skierowano do odbywania staży, 14 osób podjęło pracę w ramach prac interwencyjnych, 3 osoby podjęły pracę w ramach refundacji kosztów zatrudnienia bezrobotnego (wyposażenia lub doposażenia stanowiska pracy).



Wykres 4. Ilość bezrobotnych zatrudnionych i objętych wsparciem.



## 7. Realizacja aktywnych programów, finansowanych ze środków Funduszu Pracy.

W bieżącym roku Powiatowy Urząd Pracy w Opocznie realizować będzie, w ramach środków Funduszu Pracy, następujące formy zatrudnienia i aktywizacji:

- prace interwencyjne;
- organizacja staży;
- refundacja kosztów wyposażenia lub doposażenia stanowiska pracy;
- szkolenia;
- dotacje na podjęcie działalności gospodarczej;
- dofinansowanie wynagrodzenia za skierowanego bezrobotnego powyżej 50 roku życia;
- prace społecznie użyteczne;
- zatrudnienie wspierane.

Ponadto, w ramach form wsparcia osób do 30 roku życia, Urząd rozpoczął realizację:

- bonów zatrudnieniowych;
- bonów szkoleniowych;
- bonów na zasiedlenie;
- bonów stażowych;
- refundację części kosztów poniesionych na wynagrodzenia, nagrody i składki na ubezpieczenia społeczne skierowanych bezrobotnych do 30 roku życia.



### W ramach Krajowego Funduszu Szkoleniowego:

- **Urząd Pracy pozyskał środki z Krajowego Funduszu Szkoleniowego** w wysokości **149.100,- zł** na realizację zadań z zakresu kształcenia ustawicznego pracujących.

### W ramach Funduszy Europejskich:

Urząd realizuje projekt finansowany ze środków Funduszy Europejskich.

- **Projekt "Aktywizacja osób młodych pozostających bez pracy w powiecie opoczyńskim (III)"** (Poddziałanie 1.1.2), realizowany w ramach Inicjatywy na rzecz zatrudnienia ludzi młodych.

**Okres realizacji projektu:** 01.01.2017 r. – 30.08.2018 r.

**Cel projektu:** zwiększenie możliwości zatrudnienia młodych osób bezrobotnych do 30 roku życia z terenu powiatu opoczyńskiego.

**Grupa docelowa: 435 osób bezrobotnych do 30 roku życia zarejestrowanych w Powiatowym Urzędzie Pracy w Opocznie**, dla których ustalony został I lub II profil pomocy, które nie pracują, nie kształcą się (nie uczestniczą w kształceniu formalnym w trybie stacjonarnym), ani nie szkolą (nie uczestniczą w pozaszkolnych zajęciach mających na celu uzyskanie, uzupełnienie lub doskonalenie umiejętności i kwalifikacji zawodowych lub ogólnych, potrzebnych do wykonywania pracy) - **tzw. Młodzież NEET**.

#### **Podczas procesu rekrutacji priorytetowo traktowane są:**

- osoby niepełnosprawne,
- osoby do 25 roku życia bezrobotne nieprzerwanie przez okres ponad 6 miesięcy
- osoby w wieku 25 lat i więcej bezrobotne nieprzerwanie przez okres ponad 12 miesięcy
- osoby bezrobotne o niskich kwalifikacjach (tj. osoby bez wykształcenia lub osoby posiadające wykształcenie podstawowe, gimnazjalne, średnie ogólnokształcące lub średnie zawodowe)

#### **Formy wsparcia planowane do realizacji w ramach projektu:**

- pośrednictwo pracy lub poradnictwo zawodowe - 435 osób,
- staże - 221 osób,
- prace interwencyjne - 74 osoby,



- bony szkoleniowe - 26 osób,
- bony na zasiedlenie - 68 osób,
- jednorazowe środki na podjęcie działalności gospodarczej - 42 osoby.
- Refundacja kosztów wyposażenia lub doposażenia stanowiska pracy dla skierowanego bezrobotnego- 6 osób

#### **Efekty planowane do osiągnięcia:**

Głównym rezultatem projektu było podjęcie zatrudnienia przez 297 uczestników projektu „Aktywizacja osób młodych pozostających bez pracy w powiecie opoczyńskim (III)”

Wskaźnik efektywności zatrudnieniowej dla osób niepełnosprawnych – 17%

Wskaźnik efektywności zatrudnieniowej dla osób długotrwale bezrobotnych – 35%

Wskaźnik efektywności zatrudnieniowej dla osób o niskich kwalifikacjach – 48%

Ogólny wskaźnik efektywności zatrudnieniowej dla pozostałych uczestników projektu niekwalifikujących się do żadnej z powyższych grup docelowych – 43%

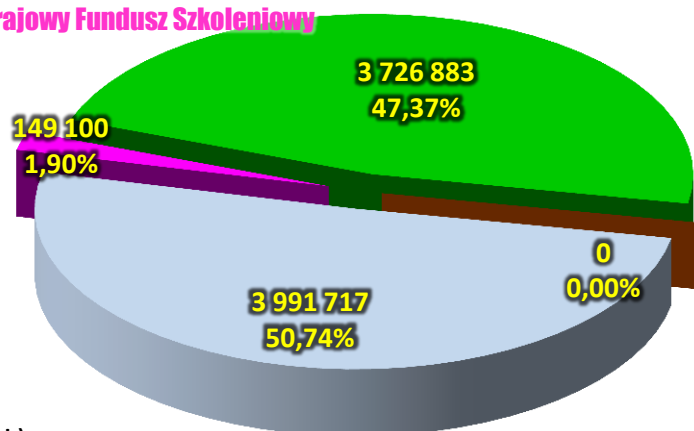
**Całkowita wartość projektu wynosi 3 687 791,00 zł, w tym:**

**3 388 711,58 zł** - 91,89% poziom wkładu UE w części dotyczącej YEI - Inicjatywa na rzecz zatrudnienia ludzi młodych.

**299 079,42 zł** - 8,11% krajowy wkład publiczny

Łącznie planowane środki finansowe Powiatowego Urzędu Pracy w Opocznie na zatrudnienie i aktywizację osób bezrobotnych oraz realizację innych zadań przewidzianych w ustawie o promocji zatrudnienia i instytucjach rynku pracy wynoszą na koniec stycznia 2018 r. **7 867 700,- zł.**

- Środki Funduszu Pracy
- Środki Funduszu Pracy (programy dodatkowe i specjalne)
- Środki Funduszy Europejskich
- Krajowy Fundusz Szkoleniowy



(w złotych)





## 8. Zatrudnienie cudzoziemców

Do końca **stycznia 2018** roku w Powiatowym Urzędzie Pracy w Opocznie zarejestrowanych zostało **12** oświadczeń o powierzeniu wykonywania pracy cudzoziemcowi i było to o **365** oświadczenia mniej niż w całym roku poprzednim (w 2017 roku zarejestrowano 377 oświadczeń).

Liczba zarejestrowanych oświadczeń o zatrudnienie cudzoziemca w styczeń 2018 r.	Liczba zarejestrowanych oświadczeń o zatrudnienie cudzoziemca narastająco od początku 2017 r.	Wzrost (+) / spadek (-) liczby zarejestrowanych oświadczeń w porównaniu do końca 2017 r.
<b>12</b>	<b>12</b>	<b>-365</b>

W styczniu 2018 roku zostały wydane **4** informacje starosty na temat możliwości zaspokojenia potrzeb kadrowych podmiotu powierzającego wykonanie pracy cudzoziemcowi w oparciu o rejestry bezrobotnych i poszukujących pracy, dotyczące **10** stanowisk pracy.



**Podsumowanie /stan na 31 stycznia 2018 roku/**

- Stopa bezrobocia w grudniu 2017 roku w powiecie opoczyńskim wyniosła **6,2%** i była niższa o 2,4% od stopy procentowej dla powiatu odnotowanej w końcu 2016 r. Stopa bezrobocia w powiecie opoczyńskim w grudniu 2017 roku **była niższa o 0,6%** od stopy bezrobocia **w województwie łódzkim** oraz **o 0,4% od krajowej stopy bezrobocia**.<sup>2</sup>
- **Liczba** zarejestrowanych osób bezrobotnych **zwiększyła się** w styczniu 2018 r. **o 154 osoby** w porównaniu do miesiąca grudnia 2017 r.
- W miesiącu styczniu w **7 gminach powiatu odnotowano wzrost zarejestrowanych** osób bezrobotnych. Największy wzrost zarejestrowanych bezrobotnych odnotowano w gminach: Opoczno i Drzewica. Natomiast w gminie Żarnów liczba bezrobotnych nieznacznie zmniejszyła się.
- W miesiącu styczniu nastąpił spadek **liczby rejestrujących się o 14 osób** w porównaniu do grudnia 2017 r.
- W styczniu 2018 r. nastąpił spadek **wyłąceń z ewidencji o 198 osób** w porównaniu do miesiąca grudnia. Największą liczbę wyłączeń z ewidencji osób bezrobotnych stanowiły w miesiącu styczniu podjęcia pracy - 143 osoby (49,83% wyłączeń).  
Wskaźnik płynności rynku pracy (tj. stosunek liczby bezrobotnych podejmujących pracę do liczby nowo zarejestrowanych) w styczniu 2018 r. wyniósł 32,43%. Był on niższy o 29,77% od miesiąca grudnia, w którym wyniósł 62,2%.
- W grupie osób będących w szczególnej sytuacji na rynku pracy nastąpił wzrost udziału w bezrobociu ogółem, o 102 osoby. Największy wzrost nastąpił wśród bezrobotnych powyżej 50 roku życia (o 49 osób).
- W styczniu pozyskano łącznie **137 ofert pracy**. Na **jedną ofertę pracy**, zgłoszoną w styczniu 2018 r., przypadało średnio **14 zarejestrowanych** bezrobotnych.
- Do końca stycznia 2018 roku **26 osób zostało wyłączonych z ewidencji osób bezrobotnych z tytułu zatrudnienia i aktywizacji zawodowej** w ramach środków finansowych Funduszu Pracy i Funduszy Europejskich

Sporządził: Ewa Podlak  
Specjalista ds. analiz rynku pracy

Opoczno, 05 lutego 2018 roku

<sup>2</sup> Stopa bezrobocia wg aktualnego, na dzień sporządzania informacji, komunikatu GUS "Bezrobotni oraz stopa bezrobocia wg województw, podregionów i powiatów. Stan w końcu grudnia 2017 r." z dnia 23-01-2018 r.