

Stan na dzień 31 marca 2018 r.

1. Stopa bezrobocia.¹

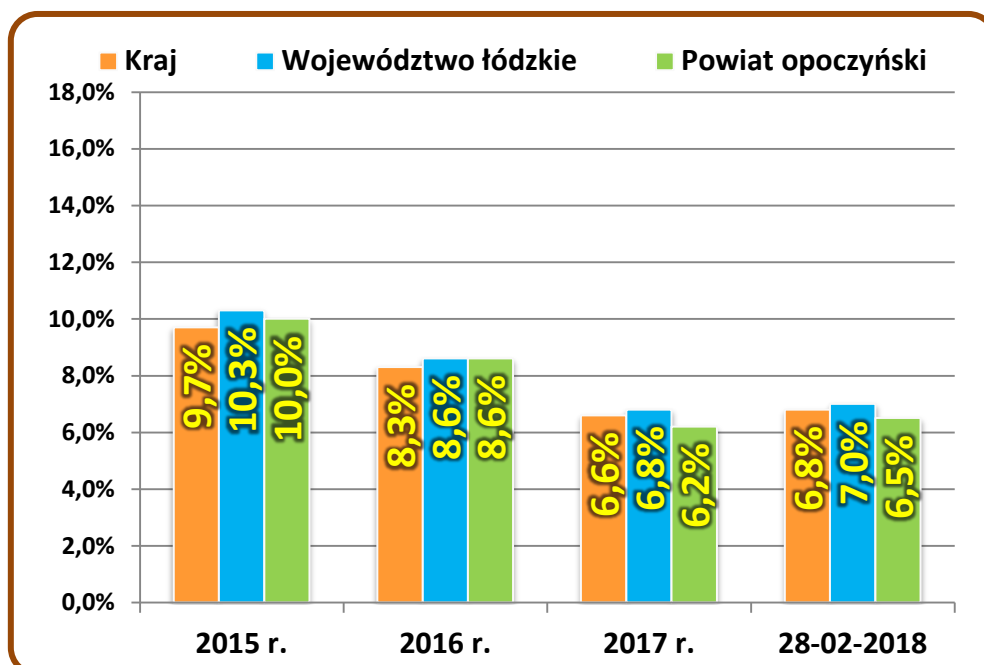
W lutym 2018 roku stopa bezrobocia w powiecie opoczyńskim wyniosła **6,5%**. Stopa bezrobocia w miesiącu lutym była **wyższa o 0,3%** od stopy procentowej dla powiatu odnotowanej w końcu 2017 r. (6,2%). W porównywanym okresie stopa bezrobocia dla kraju oraz dla województwa łódzkiego była wyższa o 0,2%.

Tabela 1. Porównanie wysokości stopy bezrobocia.

Miesiąc	Polska	Województwo łódzkie	Powiat opoczyński
styczeń 2018	6,9%	7,0%	6,6%
luty 2018	6,8%	7,0%	6,5%

Stopa bezrobocia w powiecie opoczyńskim w lutym 2018 roku **była niższa** od stopy bezrobocia **w województwie łódzkim o 0,5%** oraz **niższa od krajowej** stopy bezrobocia **o 0,3%**.

Wykres 1. Kształtowanie się stopy bezrobocia w kraju, województwie i powiecie w latach 2015-2018 r.



¹ Stopa bezrobocia wg aktualnego, na dzień sporządzania informacji, komunikatu GUS "Bezrobotni oraz stopa bezrobocia wg województw, podregionów i powiatów. Stan w końcu lutego 2018 r." z dnia 23-03-2018 r.



2. Ilość bezrobotnych.

Na koniec marca 2018 roku w powiecie opoczyńskim zarejestrowanych było **1.890 osób** bezrobotnych. Liczba bezrobotnych zmniejszyła się o 66 osoby w porównaniu do ilości bezrobotnych, figurujących w rejestrach urzędu, na dzień 28 lutego 2018 r.

W miesiącu marcu liczba zarejestrowanych bezrobotnych kobiet wynosiła 1.065 i zmniejszyła się o 40 kobiet w porównaniu do miesiąca poprzedniego.

Zmniejszyła się również liczba bezrobotnych mieszkańców wsi powiatu o 36 osób i wynosiła na koniec marca 2018 roku 1.270 osób.

3. Bezrobotni w gminach powiatu opoczyńskiego.

W miesiącu marcu w 7 gminach powiatu odnotowano spadek zarejestrowanych osób bezrobotnych. Największy spadek zarejestrowanych bezrobotnych nastąpił w gminach: Opoczno i Poświętne. Natomiast w gminie Drzewica odnotowano wzrost liczby zarejestrowanych.

Tabela 2. Bezrobotni wg miast i gmin powiatu opoczyńskiego.

Miasto / Gmina	Liczba bezrobotnych wg stanu na dzień 28.02.2018 r.	Liczba bezrobotnych wg stanu na dzień 31.03.2018 r.	Wzrost (+) / spadek (-) bezrobocia w porównaniu do końca lutego 2018 r.
Białaczów	236	231	-5
Drzewica	284	294	+ 10
Mniszków	90	88	- 2
Opoczno	861	813	- 48
Paradyż	98	94	-4
Poświętne	50	40	-10
Sławno	176	175	-1
Żarnów	161	155	- 6
Razem powiat	1.956	1.890	-66

4. Fluktuacja bezrobotnych w marcu 2018 roku.

W miesiącu marcu 2018 roku, w porównaniu do miesiąca lutego 2018 r., odnotowano spadek **rejestracji** bezrobotnych (o **6** osób) oraz wzrost **liczby wyłączeń** z ewidencji (o **31** osób).

Biorąc pod uwagę **rejestrację osób bezrobotnych**, po raz pierwszy zarejestrowało się w marcu 38 osób, po raz kolejny 273 osoby.



Powiatowy Urząd Pracy w Opocznie

Informacja o sytuacji na rynku pracy w miesiącu marcu 2018 r.

Największą liczbę wyłączeń stanowiły w miesiącu marcu **podjęcia pracy** – 210 osób. W tej kategorii wyłączeń nastąpił wzrost ilości osób pozbawionych statusu bezrobotnych, w porównaniu do miesiąca lutego 2018 r. o 8 osób.

Wskaźnik płynności rynku pracy (tj. stosunek liczby bezrobotnych podejmujących pracę do liczby nowo zarejestrowanych) w marcu 2018 r. wyniósł 67,52%. Był on wyższy o 3,8% od miesiąca stycznia, w którym wyniósł 63,72%.

Tabela 3. Wybrane kategorie napływu i odpływu osób bezrobotnych.

NAPŁYW OSÓB BEZROBOTNYCH		LUTY	MARZEC	różnica	wzrost / spadek
zarejestrowani bezrobotni ogółem		317	311	- 6	↓
w tym (wybrane kategorie rejestracji)	osoby zarejestrowane po raz pierwszy	41	38	- 3	↓
	osoby dotychczas nie pracujące	26	26	-	↓
	osoby do 30 roku życia	113	101	-12	↓
	osoby w okresie do 12 miesięcy od dnia ukończenia nauki (absolwenci)	23	24	+1	↑
	osoby zwolnione z przyczyn dotyczących zakładu pracy	0	2	+2	↑
	osoby powracające po aktywnych formach (szkolenia, staże, prace społecznie użyteczne)	11	6	-5	↓
ODPŁYW OSÓB BEZROBOTNYCH		LUTY	MARZEC	różnica	wzrost / spadek
osoby wyłączone z ewidencji ogółem		346	377	-31	↓
w tym (wybrane kategorie wyłączeń)	osoby podejmujące pracę	202	210	+8	↑
	osoby rozpoczynające udział w aktywnych formach (szkolenia, staże, prace społecznie użyteczne)	29	22	-7	↓
	osoby odmawiające bez uzasadnionej przyczyny przyjęcia propozycji odpowiedniej pracy lub innej formy pomocy	46	53	+7	↑
	osoby, które nie potwierdziły gotowości do pracy	10	13	+3	↑
	osoby dobrowolnie rezygnujące z usług PUP	25	29	+4	↑
	osoby, które nabyły prawa emerytalne lub rentowe oraz prawo do świadczenia przedemerytalnego	8	11	+3	↑

5. Struktura bezrobotnych.

W tabeli 4 przedstawiono wybrane kategorie osób bezrobotnych oraz ich udział w bezrobociu w powiecie opoczyńskim w marcu 2018 roku oraz dokonano porównania w stosunku do udziału w ogólnej liczbie bezrobotnych wykazanych w miesiącu lutym 2018 r.

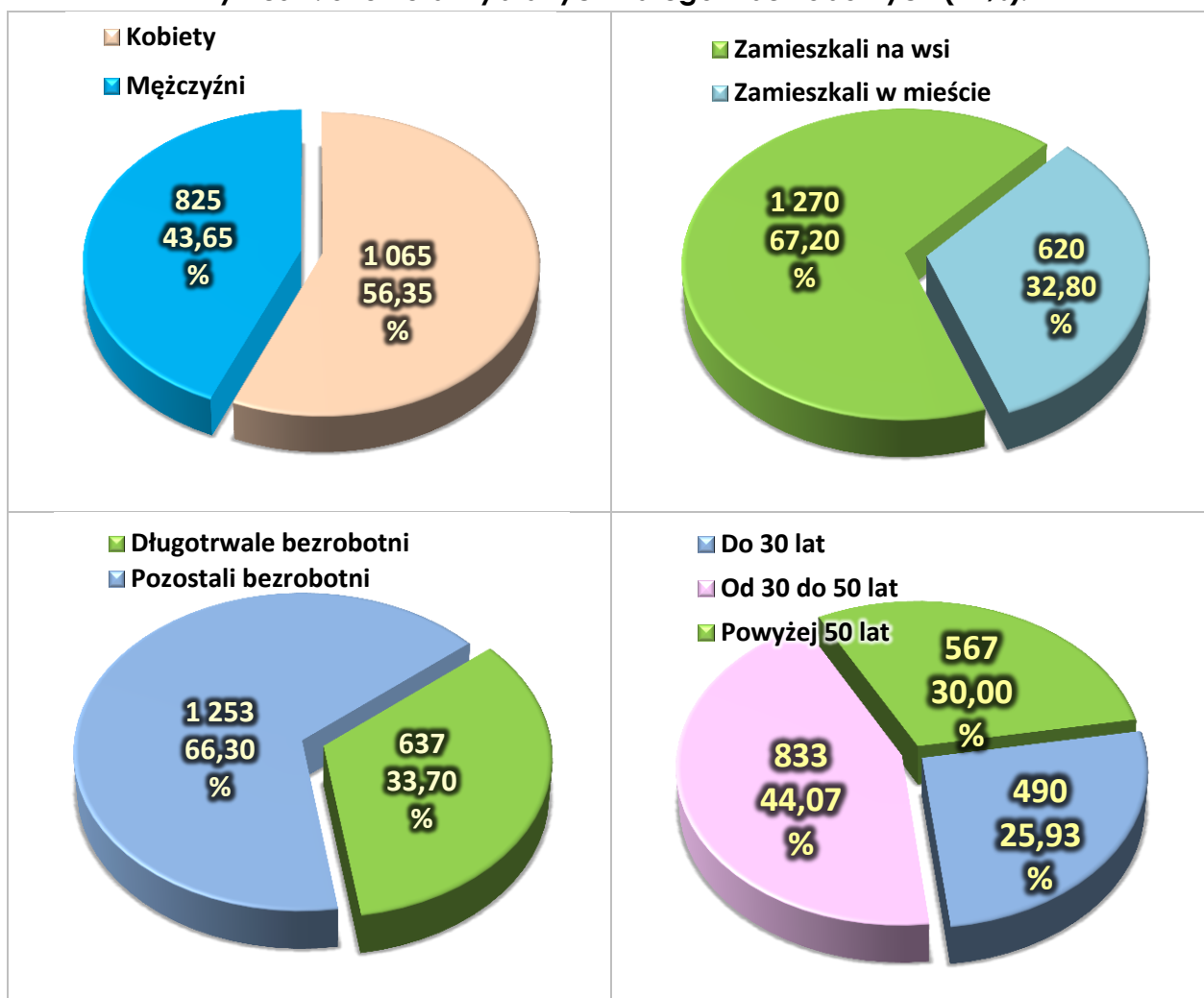
Z poniższego zestawienia wynika, iż największy spadek udziału w bezrobociu ogółem wystąpił wśród: *mieszkańców wsi* (o 36 osób) oraz *bezrobotnych do 30 roku życia* (o 18 osób).



Tabela 4. Wybrane kategorie zarejestrowanych bezrobotnych.

Struktura bezrobotnych		LUTY	MARZEC	Różnica	↑ wzrost	
		Ilość osób	Ilość osób	Ilość osób	↓ spadek	
Liczba bezrobotnych ogółem		1 956	1 890	- 66	↓	
w tym	Kobiety	1 105	1 065	-40	↓	
	Mieszkańcy wsi	1 306	1 270	-36	↓	
	Osoby dotychczas niepracujące	138	139	+1	↑	
	Bezrobotni z prawem do zasiłku	533	523	-10	↓	
	Bez kwalifikacji zawodowych	327	320	-7	↓	
	Bez doświadczenia zawodowego	274	269	-5	↓	
	Osoby będące w szczególnej sytuacji na rynku pracy	1 525	1 496	-29	↓	
	w tym	Bezrobotni w wieku do 30 lat	508	490	-18	↓
		Bezrobotni powyżej 50 roku życia	580	567	-13	↓
		Długotrwale bezrobotni	645	637	-8	↓
Osoby niepełnosprawne		170	163	-7	↓	

Wykres 2. Struktura wybranych kategorii bezrobotnych (w %).





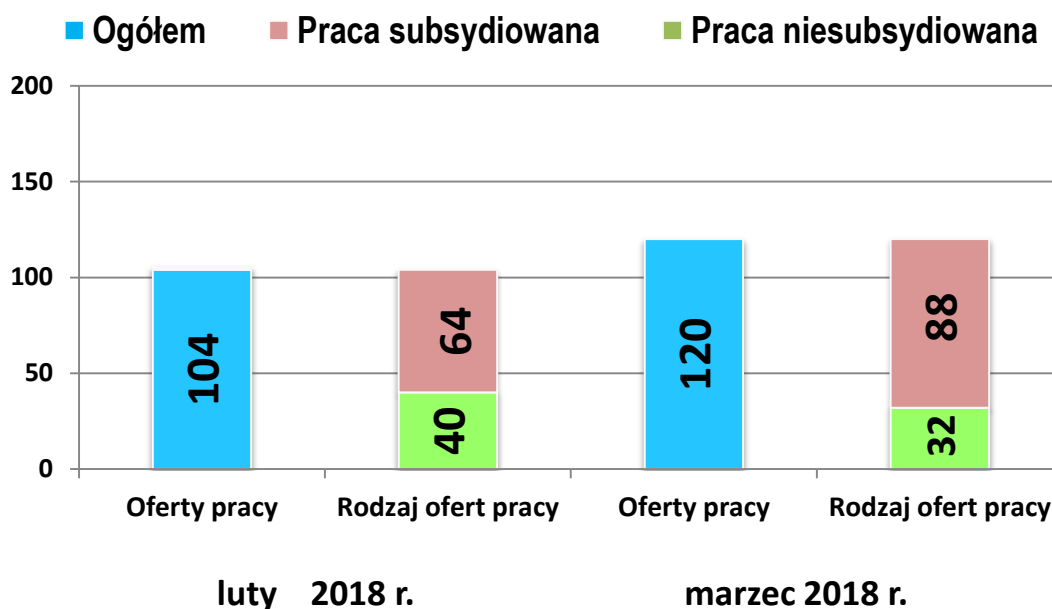
6. Oferty pracy.

W marcu 2018 roku PUP w Opocznie pozyskał ogółem 120 oferty pracy (w tym 88 ofert dotyczyło pracy subsydiowanej).

W miesiącu marcu 2018 r. nie zmieniły się proporcje w strukturze ofert, w porównaniu do poprzedniego miesiąca. Więcej ofert dotyczyło pracy subsydiowanej.

W ramach ofert subsydiowanych, w miesiącu marcu 51 ofert dotyczyło zatrudnienia lub innej pracy zarobkowej.

Wykres 3. Liczba ofert pracy, w tym subsydiowanej i niesubsydiowanej.



W marcu bieżącego roku na jedną zgłoszoną ofertę pracy przypadają średnio 16 osób bezrobotnych.

6. Aktywizacja i zatrudnienie osób bezrobotnych w ramach programów rynku pracy.

Do końca marca 2018 roku 206 osób zostało wyłączone z ewidencji osób bezrobotnych z tytułu zatrudnienia i aktywizacji zawodowej w ramach środków finansowych Funduszu Pracy i Funduszy Europejskich. Z zatrudnionych i zaktywizowanych do końca marca 2018 r. bezrobotnych największą liczbę osób - 44 osoby skierowano do odbywania staży, 97 osób podjęło pracę w ramach prac interwencyjnych, 8 osób



Powiatowy Urząd Pracy w Opocznie

Informacja o sytuacji na rynku pracy w miesiącu marcu 2018 r.

podjęto pracę w ramach refundacji kosztów zatrudnienia bezrobotnego (wyposażenia lub doposażenia stanowiska pracy), 13 bezrobotnych zostało skierowanych na szkolenia, 15 osób otrzymało jednorazowo środki na rozpoczęcie działalności gospodarczej.

Wykres 4. Ilość bezrobotnych zatrudnionych i objętych wsparciem.



7. Realizacja aktywnych programów, finansowanych ze środków Funduszu Pracy.

W bieżącym roku Powiatowy Urząd Pracy w Opocznie realizować będzie, w ramach środków Funduszu Pracy, następujące formy zatrudnienia i aktywizacji:

- prace interwencyjne;
- organizacja staży;
- refundacja kosztów wyposażenia lub doposażenia stanowiska pracy;
- szkolenia;
- dotacje na podjęcie działalności gospodarczej;
- dofinansowanie wynagrodzenia za skierowanego bezrobotnego powyżej 50 roku życia;
- prace społecznie użyteczne;
- zatrudnienie wspierane.

Ponadto, w ramach form wsparcia osób do 30 roku życia, Urząd rozpoczął realizację:

- bonów zatrudnieniowych;
- bonów szkoleniowych;



Powiatowy Urząd Pracy w Opocznie

Informacja o sytuacji na rynku pracy w miesiącu marcu 2018 r.

- bonów na zasiedlenie;
- bonów stażowych;
- refundację części kosztów poniesionych na wynagrodzenia, nagrody i składki na ubezpieczenia społeczne skierowanych bezrobotnych do 30 roku życia.

W ramach Krajowego Funduszu Szkoleniowego:

- **Urząd Pracy pozyskał środki z Krajowego Funduszu Szkoleniowego** w wysokości **149.100,- zł** na realizację zadań z zakresu kształcenia ustawicznego pracujących.

W ramach Funduszy Europejskich:

Urząd realizuje projekt finansowany ze środków Funduszy Europejskich.

- **Projekt "Aktywizacja osób młodych pozostających bez pracy w powiecie opoczyńskim (III)"** (Poddziałanie 1.1.2), realizowany w ramach Inicjatywy na rzecz zatrudnienia ludzi młodych.

W ramach projektu zaplanowano realizację następujących form wsparcia:

- **pośrednictwo pracy, poradnictwo zawodowe,**
- **staże,**
- **prace interwencyjne,**
- **bon na zasiedlenie,**
- **bon szkoleniowy,**
- **jednorazowe środki na podjęcie działalności gospodarczej,**
- **refundacja kosztów wyposażenia lub doposażenia stanowiska pracy dla skierowanego bezrobotnego,**

Projekt trwa **do 30 sierpnia 2018 roku** i skierowany jest do osób młodych **w wieku 18-29 lat** bez pracy, zarejestrowanych w Powiatowym Urzędzie Pracy w Opocznie jako bezrobotne

(dla których ustalony został **I lub II profil pomocy**), które nie uczestniczą w kształceniu i szkoleniu – **tzw. Młodzież NEET**.

DEFINICJA NEET: Zgodnie z definicją przyjętą w Programie Operacyjnym Wiedza Edukacja Rozwój 2014-2020 za osobę z kategorii NEET uznaje się osobę młodą w wieku 15-29 lat, która spełnia łącznie 3 warunki:

- nie pracuje (tj. jest bezrobotna),
- nie kształci się (tj. nie uczestniczy w kształceniu formalnym w trybie stacjonarnym),



Powiatowy Urząd Pracy w Opocznie

Informacja o sytuacji na rynku pracy w miesiącu marcu 2018 r.

- nie szkoli się (tj. nie uczestniczy w pozaszkolnych zajęciach mających na celu uzyskanie, uzupełnienie lub doskonalenie umiejętności i kwalifikacji zawodowych lub ogólnych, potrzebnych do wykonywania pracy).

Podczas procesu rekrutacji **priorytetowo** są traktowane:

- **osoby o niskich kwalifikacjach** (tj. osoby bez wykształcenia lub osoby posiadające wykształcenie podstawowe, gimnazjalne, średnie ogólnokształcące lub średnie zawodowe).
- osoby niepełnosprawne,
- osoby do 25 roku życia, bezrobotne nieprzerwanie przez okres ponad 6 miesięcy,
- osoby w wieku 25 lat i więcej, bezrobotne nieprzerwanie przez okres ponad 12 miesięcy.

Całkowita wartość projektu wynosi 3 687 791,00 zł, w tym:

3 388 711,58 zł - 91,89% poziom wkładu UE w części dotyczącej YEI - Inicjatywa na rzecz zatrudnienia ludzi młodych.

299 079,42 zł - 8,11% krajowy wkład publiczny

- **Projekt „Aktywizacja osób po 29 roku życia pozostających bez pracy w powiecie opoczyńskim ” (IV)** w ramach Regionalnego Programu Operacyjnego Województwa Łódzkiego na lata 2014-2020 Oś priorytetowa VIII „Zatrudnienie”, Działanie VIII.1 „Wsparcie aktywności zawodowej osób po 29 roku życia przez powiatowe urzędy pracy”.

Okres realizacji: 01.01.2018 r. – 31.12.2018 r.

Cel projektu: zwiększenie możliwości zatrudnienia osób bezrobotnych powyżej 29 r. życia z terenu Powiatu Opoczyńskiego.

Projekt adresowany jest do osób po 29 roku życia pozostających bez pracy, zarejestrowanych w Powiatowym Urzędzie Pracy w Opocznie jako bezrobotne dla których ustalony został I lub II profil pomocy, które znajdują się w szczególnie trudnej sytuacji na rynku pracy tj.:

- **osób po 50 roku życia,**
- **osób długotrwale bezrobotnych,**
- **kobiet,**
- **osób z niepełnosprawnościami,**



- osób o niskich kwalifikacjach,

Planowane efekty:

- ✓ Objęcie 160 osób bezrobotnych usługą pośrednictwa pracy lub poradnictwa zawodowego,
- ✓ Skierowanie 40 osób bezrobotnych do odbywania stażu,
- ✓ Zatrudnienie 68 osób bezrobotnych w ramach prac interwencyjnych ,
- ✓ Skierowanie 12 osób bezrobotnych na szkolenia indywidualne mające na celu podniesienie kwalifikacji zawodowych przydatnych na lokalnym rynku pracy,
- ✓ Zatrudnienie 40 osób bezrobotnych w ramach wyposażenia lub doposażenia stanowiska pracy,

Podczas procesu rekrutacji priorytetowo traktowane będą :

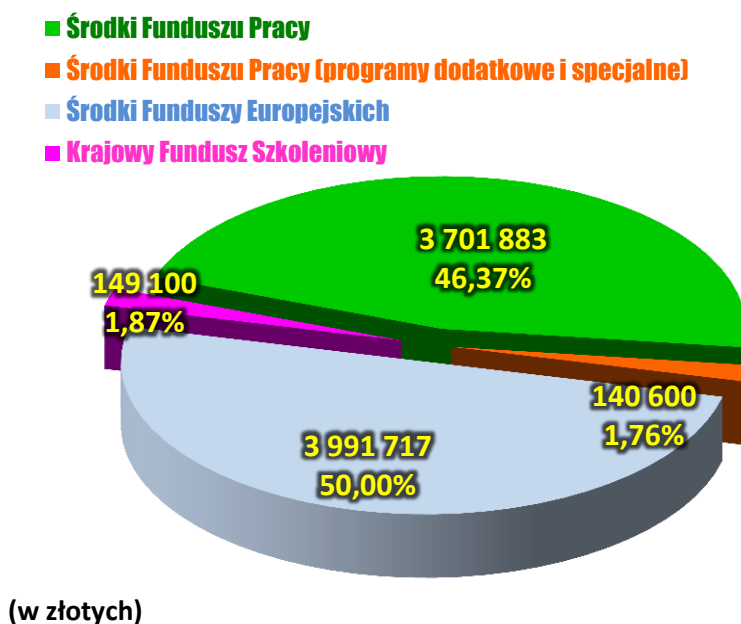
- osoby niepełnosprawne
- osoby po 50 roku życia

Wartość projektu wynosi 1 614 259,00 zł.

Wkład Funduszy Europejskich

- ❖ Wkład Unii Europejskiej w projekt wynosi 85% tj. 1 372 120,00 zł.
- ❖ Wkład krajowy w projekt wynosi 15% tj. 242 139,00 zł.

Łącznie planowane środki finansowe Powiatowego Urzędu Pracy w Opocznie na zatrudnienie i aktywizację osób bezrobotnych oraz realizację innych zadań przewidzianych w ustawie o promocji zatrudnienia i instytucjach rynku pracy wynoszą na koniec stycznia 2018 r. **7 983 300,- zł.**





8. Zatrudnienie cudzoziemców

Do końca **marca 2018** roku w Powiatowym Urzędzie Pracy w Opocznie zarejestrowanych zostało **70** oświadczeń o powierzeniu wykonywania pracy cudzoziemcowi i było to o **307** oświadczeń mniej niż w całym roku poprzednim (w 2017 roku zarejestrowano 377 oświadczeń).

Liczba zarejestrowanych oświadczeń o zatrudnienie cudzoziemca w marcu 2018 r.	Liczba zarejestrowanych oświadczeń o zatrudnienie cudzoziemca narastająco od początku 2017 r.	Wzrost (+) / spadek (-) liczby zarejestrowanych oświadczeń w porównaniu do końca 2017 r.
36	70	-307

W marcu 2018 roku zostały wydane **2** informacje starosty na temat możliwości zaspokojenia potrzeb kadrowych podmiotu powierzającego wykonanie pracy cudzoziemcowi w oparciu o rejestry bezrobotnych i poszukujących pracy, dotyczące **2** stanowisk pracy. Od początku 2018 roku takich informacji było **8** na **55** stanowisk pracy.



Podsumowanie /stan na 31 marca 2018 roku/

- Stopa bezrobocia w lutym 2018 roku w powiecie opoczyńskim wyniosła **6,5%** i była niższa o 0,1% od stopy procentowej dla powiatu odnotowanej w końcu stycznia 2018 r. Stopa bezrobocia w powiecie opoczyńskim w lutym 2018 roku **była niższa o 0,5%** od stopy bezrobocia **w województwie łódzkim** oraz **o 0,3% od krajowej stopy bezrobocia.**²
 - **Liczba** zarejestrowanych osób bezrobotnych **zmniejszyła się** w marcu 2018 r. **o 66 osób** w porównaniu do miesiąca lutego 2018 r.
 - W miesiącu marcu w **7 gminach powiatu odnotowano spadek zarejestrowanych** osób bezrobotnych. Największy spadek zarejestrowanych bezrobotnych odnotowano w gminach: Opoczno i Poświętne. Natomiast w gminie Drzewica liczba bezrobotnych zwiększyła się.
 - W miesiącu marcu nastąpił spadek **liczby rejestrujących się o 6 osób** w porównaniu do lutego 2018 r.
 - W marcu 2018 r. nastąpił wzrost **wyłąceń z ewidencji o 31 osób** w porównaniu do miesiąca lutego. Największą liczbę wyłączeń z ewidencji osób bezrobotnych stanowiły w miesiącu marcu podjęcia pracy - 210 osób (55,7% wyłączeń).
- Wskaźnik płynności rynku pracy (tj. stosunek liczby bezrobotnych podejmujących pracę do liczby nowo zarejestrowanych) w marcu 2018 r. wyniósł 67,52%. Był on wyższy o 3,8% od miesiąca lutego, w którym wyniósł 63,72%.
- W grupie osób będących w szczególnej sytuacji na rynku pracy nastąpił spadek udziału w bezrobociu ogółem, o 29 osób. Największy spadek nastąpił wśród bezrobotnych do 30 roku życia (o 18 osób).
- W marcu pozyskano łącznie **120 oferty pracy**. Na **jedną ofertę pracy**, zgłoszoną w marcu 2018 r., przypadają średnio **16 zarejestrowanych** bezrobotnych.
 - Do końca marca 2018 roku **206 osób zostało wyłączonych z ewidencji osób bezrobotnych z tytułu zatrudnienia i aktywizacji zawodowej** w ramach środków finansowych Funduszu Pracy i Funduszy Europejskich

Sporządził: Ewa Podlak
Specjalista ds. analiz rynku pracy

Opoczno, 03 kwietnia 2018 roku

² Stopa bezrobocia wg aktualnego, na dzień sporządzania informacji, komunikatu GUS "Bezrobotni oraz stopa bezrobocia wg województw, podregionów i powiatów. Stan w końcu lutego 2018 r." z dnia 23-03-2018 r.