

## Stan na dzień 28 lutego 2018 r.

### 1. Stopa bezrobocia.<sup>1</sup>

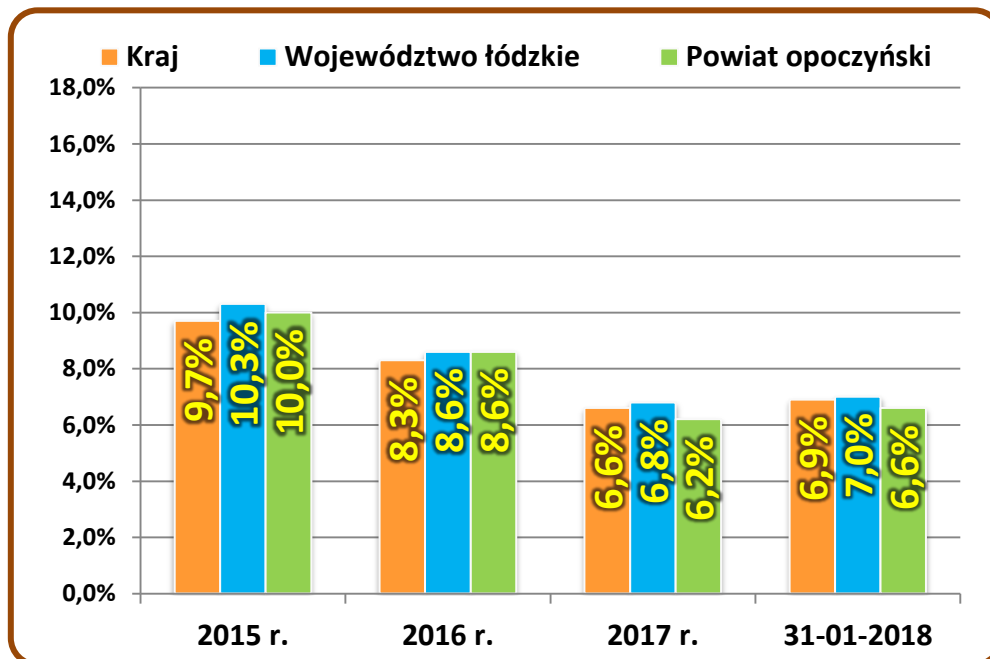
W styczniu 2018 roku stopa bezrobocia w powiecie opoczyńskim wyniosła **6,6%**. Stopa bezrobocia w miesiącu lutym była **wyższa o 0,4%** od stopy procentowej dla powiatu odnotowanej w końcu 2017 r. (6,2%). W porównywanym okresie stopa bezrobocia dla kraju była wyższa o 0,3%, a dla województwa łódzkiego była wyższa o 0,2%.

Tabela 1. Porównanie wysokości stopy bezrobocia.

Miesiąc	Polska	Województwo łódzkie	Powiat opoczyński
grudzień 2017	6,6%	6,8%	6,2%
styczeń 2018	6,9%	7,0%	6,6%

Stopa bezrobocia w powiecie opoczyńskim w styczniu 2018 roku **była niższa** od stopy bezrobocia **w województwie łódzkim o 0,4%** oraz **niższa od krajowej** stopy bezrobocia **o 0,3%**.

Wykres 1. Kształtowanie się stopy bezrobocia w kraju, województwie i powiecie w latach 2015-2018 r.



<sup>1</sup> Stopa bezrobocia wg aktualnego, na dzień sporządzania informacji, komunikatu GUS "Bezrobotni oraz stopa bezrobocia wg województw, podregionów i powiatów. Stan w końcu stycznia 2018 r." z dnia 23-02-2018 r.



## **2. Ilość bezrobotnych.**

Na koniec lutego 2018 roku w powiecie opoczyńskim zarejestrowanych było **1.956 osób** bezrobotnych. Liczba bezrobotnych zmniejszyła się o 29 osób w porównaniu do ilości bezrobotnych, figurujących w rejestrach urzędu, na dzień 31 stycznia 2018 r.

W miesiącu lutym liczba zarejestrowanych bezrobotnych kobiet wynosiła 1.105 i zmniejszyła się o 10 kobiet w porównaniu do miesiąca poprzedniego.

Zmniejszyła się również liczba bezrobotnych mieszkańców wsi powiatu o 19 osób i wynosiła na koniec lutego 2018 roku 1.306 osób.

## **3. Bezrobotni w gminach powiatu opoczyńskiego.**

W miesiącu styczniu w 6 gminach powiatu odnotowano spadek zarejestrowanych osób bezrobotnych. Największy spadek zarejestrowanych bezrobotnych nastąpił w gminach: Opoczno i Drzewica. Natomiast w gminie Białaczów odnotowano największy wzrost liczby zarejestrowanych.

**Tabela 2. Bezrobotni wg miast i gmin powiatu opoczyńskiego.**

Miasto / Gmina	Liczba bezrobotnych wg stanu na dzień 31.01.2018 r.	Liczba bezrobotnych wg stanu na dzień 28.02.2018 r.	Wzrost (+) / spadek (-) bezrobocia w porównaniu do końca stycznia 2018 r.
Białaczów	219	236	+ 17
Drzewica	294	284	- 10
Mniszków	94	90	- 4
Opoczno	879	861	- 18
Paradyż	97	98	+ 1
Poświętne	51	50	-1
Sławno	182	176	-6
Żarnów	169	161	- 8
<b>Razem powiat</b>	<b>1.985</b>	<b>1.956</b>	<b>-29</b>

## **4. Fluktuacja bezrobotnych w styczniu 2018 roku.**

W miesiącu lutym 2018 roku, w porównaniu do miesiąca stycznia 2018 r., odnotowano spadek **rejestracji** bezrobotnych (o **124** osoby) oraz wzrost **liczby wyłączeń** z ewidencji (o **59** osób).

Biorąc pod uwagę **rejestrację osób bezrobotnych**, po raz pierwszy zarejestrowało się w lutym 41 osób, po raz kolejny 276 osób.



## Powiatowy Urząd Pracy w Opocznie

### Informacja o sytuacji na rynku pracy w miesiącu lutym 2018 r.

**Największą liczbę wyłączeń** stanowiły w miesiącu lutym **podjęcia pracy** – 202 osoby. W tej kategorii wyłączeń nastąpił wzrost ilości osób pozbawionych statusu bezrobotnych, w porównaniu do miesiąca stycznia 2018 r. o 59 osób.

Wskaźnik płynności rynku pracy (tj. stosunek liczby bezrobotnych podejmujących pracę do liczby nowo zarejestrowanych) w lutym 2018 r. wyniósł 63,72%. Był on wyższy o 31,29% od miesiąca stycznia, w którym wyniósł 32,43%.

**Tabela 3. Wybrane kategorie napływu i odpływu osób bezrobotnych.**

NAPŁYW OSÓB BEZROBOTNYCH		STYCZEŃ	LUTY	różnica	wzrost / spadek
<b>zarejestrowani bezrobotni ogółem</b>		<b>441</b>	<b>317</b>	<b>- 124</b>	↓
w tym (wybrane kategorie rejestracji)	osoby zarejestrowane po raz pierwszy	56	41	- 15	↓
	osoby dotychczas nie pracujące	27	26	-1	↓
	osoby do 30 roku życia	155	113	-42	↓
	osoby w okresie do 12 miesięcy od dnia ukończenia nauki (absolwenci)	37	23	-14	↓
	osoby zwolnione z przyczyn dotyczących zakładu pracy	0	0	-	↓
	osoby powracające po aktywnych formach (szkolenia, staże, prace społecznie użyteczne)	5	11	+6	↑
ODPŁYW OSÓB BEZROBOTNYCH		STYCZEŃ	LUTY	różnica	wzrost / spadek
<b>osoby wyłączone z ewidencji ogółem</b>		<b>287</b>	<b>346</b>	<b>+59</b>	↑
w tym (wybrane kategorie wyłączeń)	osoby podejmujące pracę	143	202	+59	↑
	osoby rozpoczynające udział w aktywnych formach (szkolenia, staże, prace społecznie użyteczne)	6	29	+23	↑
	osoby odmawiające bez uzasadnionej przyczyny przyjęcia propozycji odpowiedniej pracy lub innej formy pomocy	43	46	+3	↑
	osoby, które nie potwierdziły gotowości do pracy	15	10	-5	↓
	osoby dobrowolnie rezygnujące z usług PUP	54	25	-29	↓
	osoby, które nabyły prawa emerytalne lub rentowe oraz prawo do świadczenia przedemerytalnego	14	8	-6	↓

#### 5. Struktura bezrobotnych.

W tabeli 4 przedstawiono wybrane kategorie osób bezrobotnych oraz ich udział w bezrobociu w powiecie opoczyńskim w lutym 2018 roku oraz dokonano porównania w stosunku do udziału w ogólnej liczbie bezrobotnych wykazanych w miesiącu styczniu 2018 r.

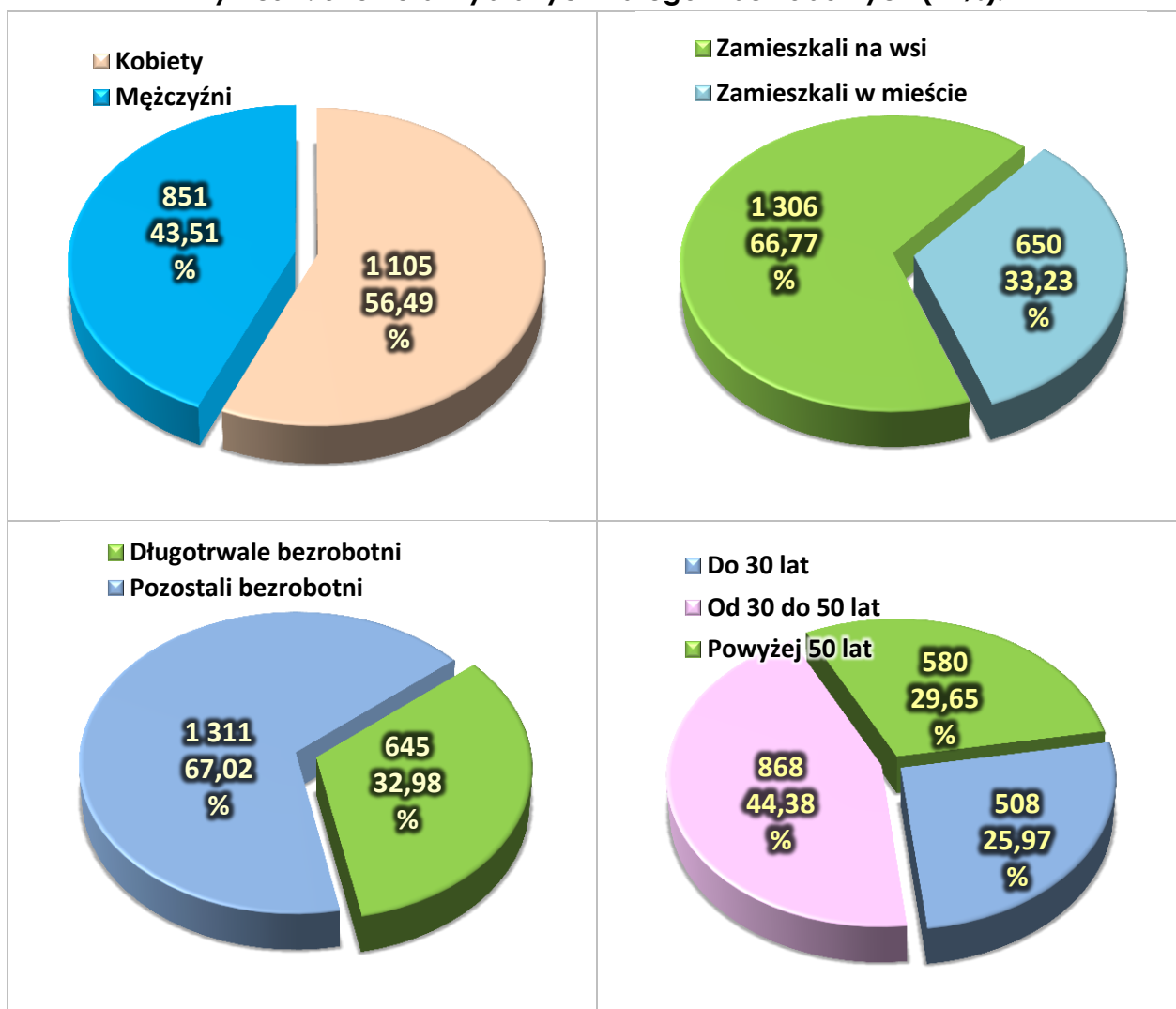
Z poniższego zestawienia wynika, iż największy spadek udziału w bezrobociu ogółem wystąpił wśród: *mieszkańców wsi* (o 19 osób) oraz *bezrobotnych do 30 roku życia* (o 23 osoby).



Tabela 4. Wybrane kategorie zarejestrowanych bezrobotnych.

Struktura bezrobotnych		STYCZEŃ	LUTY	Różnica	↑ wzrost	
		Ilość osób	Ilość osób	Ilość osób	↓ spadek	
<b>Liczba bezrobotnych ogółem</b>		<b>1 985</b>	<b>1 956</b>	<b>- 29</b>	↓	
w tym	Kobiety	1 115	1 105	-10	↓	
	Mieszkańcy wsi	1 325	1 306	-19	↓	
	Osoby dotychczas niepracujące	140	138	-2	↓	
	Bezrobotni z prawem do zasiłku	555	533	-22	↓	
	Bez kwalifikacji zawodowych	333	327	-6	↓	
	Bez doświadczenia zawodowego	284	274	-10	↓	
	<b>Osoby będące w szczególnej sytuacji na rynku pracy</b>	<b>1 536</b>	<b>1 525</b>	<b>-11</b>	↓	
	w tym	Bezrobotni w wieku do 30 lat	531	508	-23	↓
		Bezrobotni powyżej 50 roku życia	578	580	+2	↑
		Długotrwale bezrobotni	643	645	+2	↑
Osoby niepełnosprawne		152	170	-18	↓	

Wykres 2. Struktura wybranych kategorii bezrobotnych (w %).





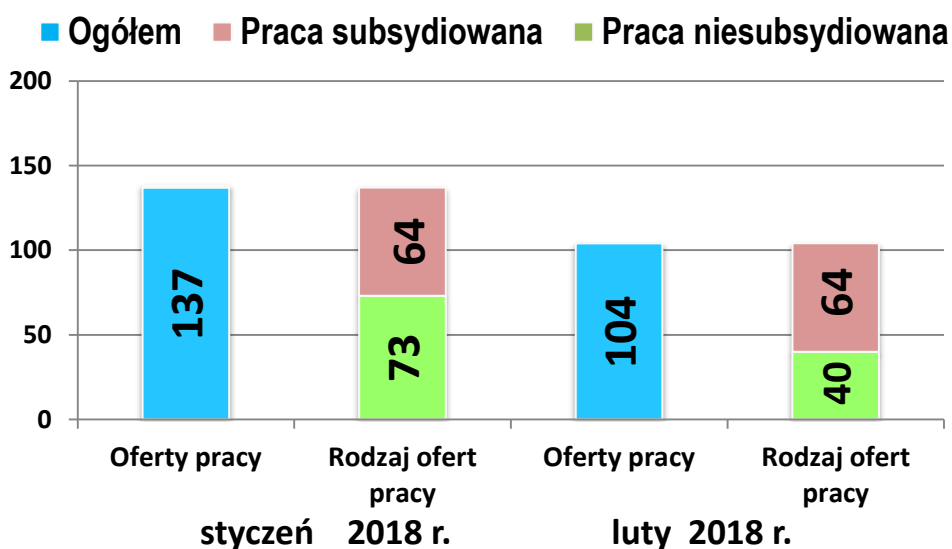
## 6. Oferty pracy.

W lutym 2018 roku PUP w Opocznie pozyskał ogółem 104 oferty pracy (w tym 64 ofert dotyczyło pracy subsydiowanej).

W miesiącu lutym 2018 r. zmieniły się proporcje w strukturze ofert, w porównaniu do poprzedniego miesiąca. Więcej ofert dotyczyło pracy subsydiowanej.

W ramach ofert subsydiowanych, w miesiącu lutym 50 ofert dotyczyło zatrudnienia lub innej pracy zarobkowej.

Wykres 3. Liczba ofert pracy, w tym subsydiowanej i niesubsydiowanej.



W lutym bieżącego roku na jedną zgłoszoną ofertę pracy przypadało średnio 18 osób bezrobotnych.

## 6. Aktywizacja i zatrudnienie osób bezrobotnych w ramach programów rynku pracy.

Do końca lutego 2018 roku 126 osób zostało wyłączone z ewidencji osób bezrobotnych z tytułu zatrudnienia i aktywizacji zawodowej w ramach środków finansowych Funduszu Pracy i Funduszy Europejskich. Z zatrudnionych i zaktywizowanych do końca lutego 2018 r. bezrobotnych największą liczbę osób - 24 osoby skierowano do odbywania staży, 62 osoby podjęły pracę w ramach prac interwencyjnych, 5 osób podjęło pracę w ramach refundacji kosztów zatrudnienia bezrobotnego (wyposażenia lub doposażenia stanowiska

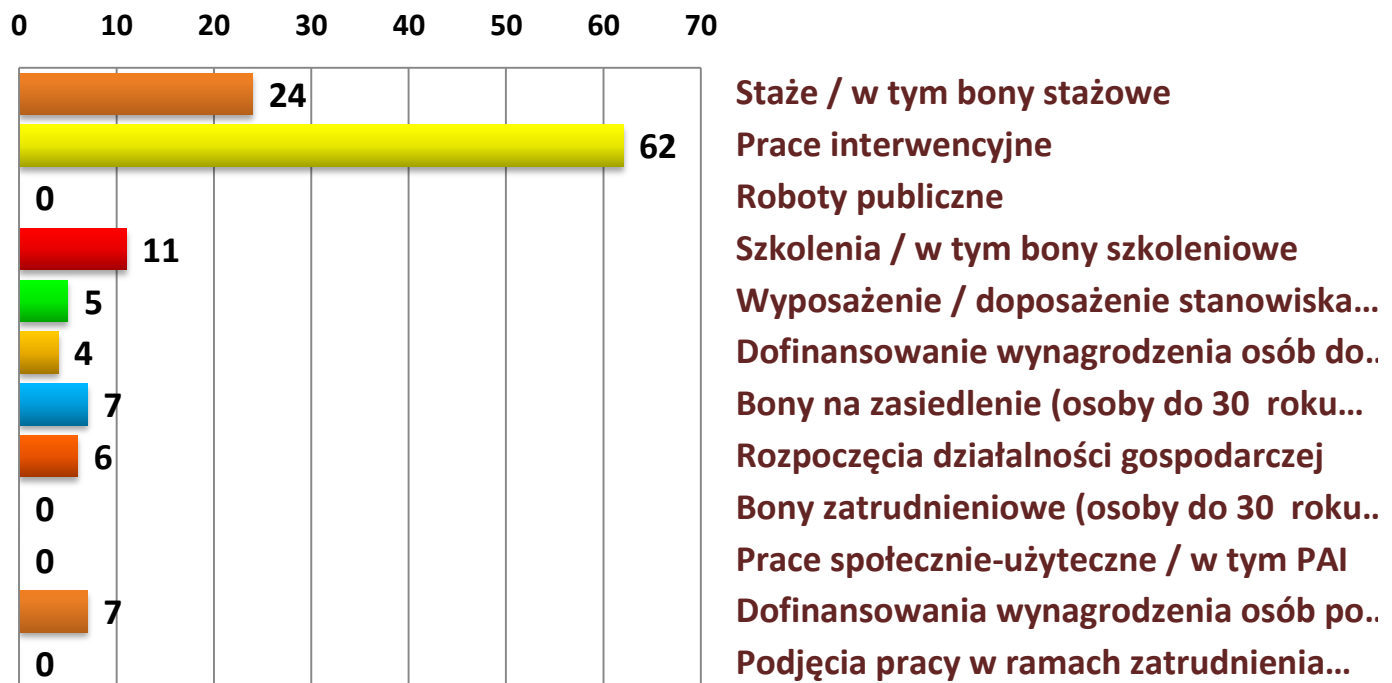


## Powiatowy Urząd Pracy w Opocznie

### Informacja o sytuacji na rynku pracy w miesiącu lutym 2018 r.

pracy), 11 bezrobotnych zostało skierowanych na szkolenia, 6 osób otrzymało jednorazowo środki na rozpoczęcie działalności gospodarczej.

Wykres 4. Ilość bezrobotnych zatrudnionych i objętych wsparciem.



#### 7. Realizacja aktywnych programów, finansowanych ze środków Funduszu Pracy.

W bieżącym roku Powiatowy Urząd Pracy w Opocznie realizował będzie, w ramach środków Funduszu Pracy, następujące formy zatrudnienia i aktywizacji:

- prace interwencyjne;
- organizacja staży;
- refundacja kosztów wyposażenia lub doposażenia stanowiska pracy;
- szkolenia;
- dotacje na podjęcie działalności gospodarczej;
- dofinansowanie wynagrodzenia za skierowanego bezrobotnego powyżej 50 roku życia;
- prace społecznie użyteczne;
- zatrudnienie wspierane.

Ponadto, w ramach form wsparcia osób do 30 roku życia, Urząd rozpoczął realizację:

- bonów zatrudnieniowych;
- bonów szkoleniowych;
- bonów na zasiedlenie;
- bonów stażowych;



## Powiatowy Urząd Pracy w Opocznie

### Informacja o sytuacji na rynku pracy w miesiącu lutym 2018 r.

- refundację części kosztów poniesionych na wynagrodzenia, nagrody i składki na ubezpieczenia społeczne skierowanych bezrobotnych do 30 roku życia.

#### W ramach Krajowego Funduszu Szkoleniowego:

- **Urząd Pracy pozyskał środki z Krajowego Funduszu Szkoleniowego** w wysokości **149.100,- zł** na realizację zadań z zakresu kształcenia ustawicznego pracujących.

#### W ramach Funduszy Europejskich:

Urząd realizuje projekt finansowany ze środków Funduszy Europejskich.

- **Projekt "Aktywizacja osób młodych pozostających bez pracy w powiecie opoczyńskim (III)"** (Poddziałanie 1.1.2), realizowany w ramach Inicjatywy na rzecz zatrudnienia ludzi młodych.

W ramach projektu zaplanowano realizację następujących form wsparcia:

- **pośrednictwo pracy, poradnictwo zawodowe,**
- **staże,**
- **prace interwencyjne,**
- **bon na zasiedlenie,**
- **bon szkoleniowy,**
- **jednorazowe środki na podjęcie działalności gospodarczej,**
- **refundacja kosztów wyposażenia lub doposażenia stanowiska pracy dla skierowanego bezrobotnego,**

Projekt trwa **do 30 sierpnia 2018 roku** i skierowany jest do osób młodych **w wieku 18-29 lat** bez pracy, zarejestrowanych w Powiatowym Urzędzie Pracy w Opocznie jako bezrobotne

(dla których ustalony został **I lub II profil pomocy**), które nie uczestniczą w kształceniu i szkoleniu – **tzw. Młodzież NEET**.

DEFINICJA NEET: Zgodnie z definicją przyjętą w Programie Operacyjnym Wiedza Edukacja Rozwój 2014-2020 za osobę z kategorii NEET uznaje się osobę młodą w wieku 15-29 lat, która spełnia łącznie 3 warunki:

- nie pracuje (tj. jest bezrobotna),
- nie kształci się (tj. nie uczestniczy w kształceniu formalnym w trybie stacjonarnym),
- nie szkoli się (tj. nie uczestniczy w pozaszkolnych zajęciach mających na celu uzyskanie, uzupełnienie lub doskonalenie umiejętności i kwalifikacji zawodowych lub ogólnych, potrzebnych do wykonywania pracy).



Podczas procesu rekrutacji **priorytetowo** są traktowane:

- **osoby o niskich kwalifikacjach** (tj. osoby bez wykształcenia lub osoby posiadające wykształcenie podstawowe, gimnazjalne, średnie ogólnokształcące lub średnie zawodowe).
- osoby niepełnosprawne,
- osoby do 25 roku życia, bezrobotne nieprzerwanie przez okres ponad 6 miesięcy,
- osoby w wieku 25 lat i więcej, bezrobotne nieprzerwanie przez okres ponad 12 miesięcy.

**Całkowita wartość projektu** wynosi 3 687 791,00 zł, w tym:

3 388 711,58 zł - 91,89% poziom wkładu UE w części dotyczącej YEI - Inicjatywa na rzecz zatrudnienia ludzi młodych.

299 079,42 zł - 8,11% krajowy wkład publiczny

- **Projekt „Aktywizacja osób po 29 roku życia pozostających bez pracy w powiecie opoczyńskim ” (IV)** w ramach Regionalnego Programu Operacyjnego Województwa Łódzkiego na lata 2014-2020 Oś priorytetowa VIII „Zatrudnienie”, Działanie VIII.1 „Wsparcie aktywności zawodowej osób po 29 roku życia przez powiatowe urzędy pracy”.

**Okres realizacji:** 01.01.2018 r. – 31.12.2018 r.

**Cel projektu:** zwiększenie możliwości zatrudnienia osób bezrobotnych powyżej 29 r. życia z terenu Powiatu Opoczyńskiego.

**Projekt adresowany jest do** osób po 29 roku życia pozostających bez pracy, zarejestrowanych w Powiatowym Urzędzie Pracy w Opocznie jako bezrobotne dla których ustalony został I lub II profil pomocy, które znajdują się w szczególnie trudnej sytuacji na rynku pracy tj.:

- **osób po 50 roku życia,**
- **osób długostrwale bezrobotnych,**
- **kobiet,**
- **osób z niepełnosprawnościami,**
- **osób o niskich kwalifikacjach,**





**Planowane efekty:**

- ✓ Objęcie 160 osób bezrobotnych usługą pośrednictwa pracy lub poradnictwa zawodowego,
- ✓ Skierowanie 40 osób bezrobotnych do odbywania stażu,
- ✓ Zatrudnienie 68 osób bezrobotnych w ramach prac interwencyjnych ,
- ✓ Skierowanie 12 osób bezrobotnych na szkolenia indywidualne mające na celu podniesienie kwalifikacji zawodowych przydatnych na lokalnym rynku pracy,
- ✓ Zatrudnienie 40 osób bezrobotnych w ramach wyposażenia lub doposażenia stanowiska pracy,

Podczas procesu rekrutacji priorytetowo traktowane będą :

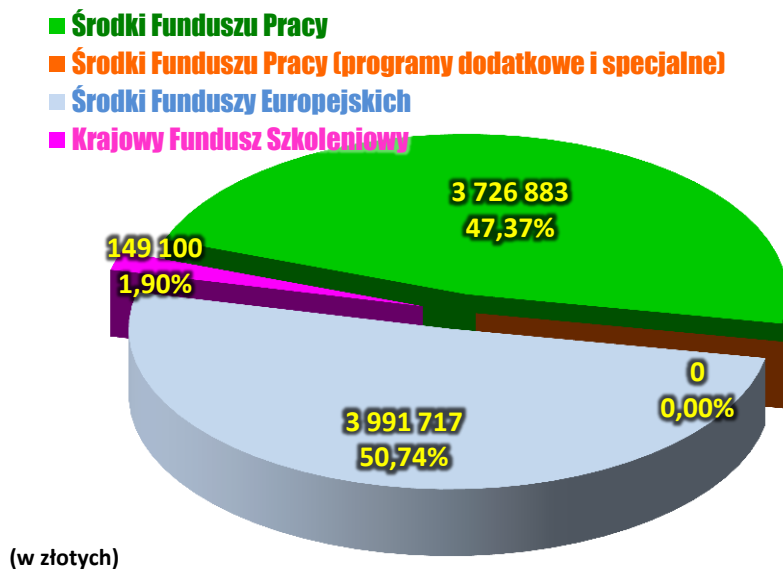
- osoby niepełnosprawne
- osoby po 50 roku życia

**Wartość projektu wynosi 1 614 259,00 zł.**

**Wkład Funduszy Europejskich**

- ❖ Wkład Unii Europejskiej w projekt wynosi 85% tj. 1 372 120,00 zł.
- ❖ Wkład krajowy w projekt wynosi 15% tj. 242 139,00 zł.

Łącznie planowane środki finansowe Powiatowego Urzędu Pracy w Opocznie na zatrudnienie i aktywizację osób bezrobotnych oraz realizację innych zadań przewidzianych w ustawie o promocji zatrudnienia i instytucjach rynku pracy wynoszą na koniec stycznia 2018 r. **7 867 700,- zł.**





## 8. Zatrudnienie cudzoziemców

Do końca **lutego 2018** roku w Powiatowym Urzędzie Pracy w Opocznie zarejestrowanych zostało **34** oświadczeń o powierzeniu wykonywania pracy cudzoziemcowi i było to o **343** oświadczenia mniej niż w całym roku poprzednim (w 2017 roku zarejestrowano 377 oświadczeń).

Liczba zarejestrowanych oświadczeń o zatrudnienie cudzoziemca w lutym 2018 r.	Liczba zarejestrowanych oświadczeń o zatrudnienie cudzoziemca narastająco od początku 2017 r.	Wzrost (+) / spadek (-) liczby zarejestrowanych oświadczeń w porównaniu do końca 2017 r.
<b>22</b>	<b>34</b>	<b>-343</b>

W lutym 2018 roku zostały wydane **3** informacje starosty na temat możliwości zaspokojenia potrzeb kadrowych podmiotu powierzającego wykonanie pracy cudzoziemcowi w oparciu o rejestry bezrobotnych i poszukujących pracy, dotyczące **43** stanowisk pracy. Od początku 2018 roku takich informacji było **6** na **53** stanowisk pracy.



**Podsumowanie /stan na 28 lutego 2018 roku/**

- Stopa bezrobocia w styczniu 2018 roku w powiecie opoczyńskim wyniosła **6,6%** i była wyższa o 0,4% od stopy procentowej dla powiatu odnotowanej w końcu 2017 r. Stopa bezrobocia w powiecie opoczyńskim w styczniu 2018 roku **była niższa o 0,4%** od stopy bezrobocia **w województwie łódzkim** oraz **o 0,3% od krajowej stopy bezrobocia**.<sup>2</sup>
  - **Liczba** zarejestrowanych osób bezrobotnych **zmniejszyła się** w lutym 2018 r. **o 29 osób** w porównaniu do miesiąca stycznia 2018 r.
  - W miesiącu lutym w **6 gminach powiatu odnotowano spadek zarejestrowanych** osób bezrobotnych. Największy spadek zarejestrowanych bezrobotnych odnotowano w gminach: Opoczno i Drzewica. Natomiast w gminie Białaczów liczba bezrobotnych najbardziej zwiększyła się.
  - W miesiącu lutym nastąpił spadek **liczby rejestrujących się o 124 osób** w porównaniu do stycznia 2018 r.
  - W lutym 2018 r. nastąpił wzrost **wyłączeń z ewidencji o 59 osób** w porównaniu do miesiąca stycznia. Największą liczbę wyłączeń z ewidencji osób bezrobotnych stanowiły w miesiącu lutym podjęcia pracy - 202 osoby (58,38% wyłączeń).
- Wskaźnik płynności rynku pracy (tj. stosunek liczby bezrobotnych podejmujących pracę do liczby nowo zarejestrowanych) w lutym 2018 r. wyniósł 63,72%. Był on wyższy o 31,29% od miesiąca stycznia, w którym wyniósł 32,43%.
- W grupie osób będących w szczególnej sytuacji na rynku pracy nastąpił spadek udziału w bezrobociu ogółem, o 11 osób. Największy spadek nastąpił wśród bezrobotnych do 30 roku życia (o 23 osoby).
- W lutym pozyskano łącznie **104 oferty pracy**. Na **jedną ofertę pracy**, zgłoszoną w lutym 2018 r., przypadało średnio **18 zarejestrowanych** bezrobotnych.
  - Do końca lutego 2018 roku **126 osób zostało wyłączonych z ewidencji osób bezrobotnych z tytułu zatrudnienia i aktywizacji zawodowej** w ramach środków finansowych Funduszu Pracy i Funduszy Europejskich

Sporządził: Ewa Podlak  
Specjalista ds. analiz rynku pracy

Opoczno, 02 marca 2018 roku

<sup>2</sup> Stopa bezrobocia wg aktualnego, na dzień sporządzania informacji, komunikatu GUS "Bezrobotni oraz stopa bezrobocia wg województw, podregionów i powiatów. Stan w końcu stycznia 2018 r." z dnia 23-02-2018 r.