

Stan na dzień 30 września 2017 r.

1. Stopa bezrobocia.¹

W sierpniu 2017 roku stopa bezrobocia w powiecie opoczyńskim wyniosła **6,2%**. Stopa bezrobocia w miesiącu sierpniu była **niższa o 2,4%** od stopy procentowej dla powiatu odnotowanej w końcu 2016 r. (8,6%). W porównywanym okresie stopa bezrobocia dla kraju była niższa o 1,3%, a dla województwa łódzkiego była niższa także o 1,3%.

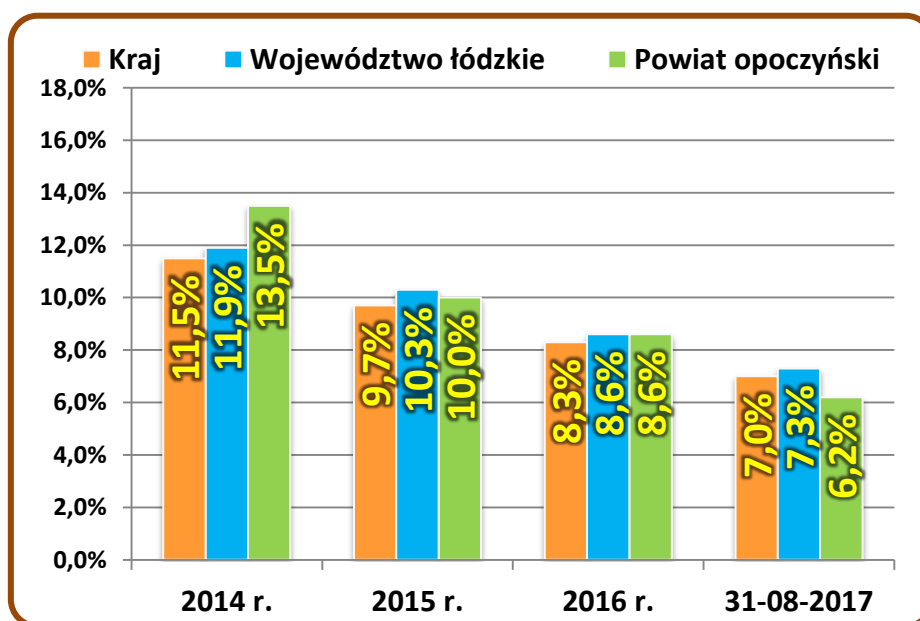
Tabela 1. Porównanie wysokości stopy bezrobocia.

Miesiąc	Polska	Województwo łódzkie	Powiat opoczyński
lipiec 2017	7,1%	7,4%	6,1%
sierpień 2017	7,0%	7,3%	6,2%

W miesiącu sierpniu, w porównaniu do poprzedniego miesiąca, w powiecie stopa bezrobocia wzrosła o 0,1%. Natomiast w województwie łódzkim i w kraju stopa bezrobocia zmniejszyła się 0,1%.

Stopa bezrobocia w powiecie opoczyńskim w sierpniu 2017 roku **była niższa** od stopy bezrobocia **w województwie łódzkim o 1,1%** oraz **niższa od krajowej** stopy bezrobocia **o 0,8%**.

Wykres 1. Kształtowanie się stopy bezrobocia w kraju, województwie i powiecie w latach 2014-2017 r.



¹ Stopa bezrobocia wg aktualnego, na dzień sporządzania informacji, komunikatu GUS "Bezrobotni oraz stopa bezrobocia wg województw, podregionów i powiatów. Stan w końcu sierpnia 2017 r." z dnia 22-09-2017 r.



2. Ilość bezrobotnych.

Na koniec września 2017 roku w powiecie opoczyńskim zarejestrowanych było **1.761 osób** bezrobotnych. Liczba bezrobotnych zmniejszyła się o 74 osoby w porównaniu do ilości bezrobotnych, figurujących w rejestrach urzędu, na dzień 31 sierpnia.

W miesiącu wrześniu liczba zarejestrowanych bezrobotnych kobiet zmniejszyła się o 25 kobiet. Odsetek zarejestrowanych kobiet zwiększył się w stosunku do ogółu bezrobotnych o 1,01% w porównaniu do końca sierpnia 2017 r.

Zmniejszyła się liczba bezrobotnych mieszkańców wsi powiatu o 64 osoby. Udział tej grupy bezrobotnych, w ogólnej liczbie zarejestrowanych bezrobotnych w powiecie opoczyńskim, zmniejszył się w porównaniu do końca sierpnia 2017 r. o 0,83%.

3. Bezrobotni w gminach powiatu opoczyńskiego.

W miesiącu wrześniu w 6 gminach powiatu odnotowano spadek zarejestrowanych osób bezrobotnych. Największy spadek zarejestrowanych bezrobotnych nastąpił w gminach: Drzewica, Mniszków i Sławno. W 2 gminach powiatu odnotowano wzrost liczby zarejestrowanych.

Tabela 2. Bezrobotni wg miast i gmin powiatu opoczyńskiego.

Miasto / Gmina	Liczba bezrobotnych wg stanu na dzień 31.08.2017 r.	Liczba bezrobotnych wg stanu na dzień 30.09.2017 r.	Wzrost (+) / spadek (-) bezrobocia w porównaniu do końca lipca 2017 r.
Białaczów	210	196	- 14
Drzewica	284	259	- 25
Mniszków	88	70	- 18
Opoczno	792	782	- 10
Paradyż	85	77	- 8
Poświętne	54	48	+ 4
Sławno	142	126	- 16
Żarnów	180	193	+ 13
Razem powiat	1.835	1.761	- 74

4. Fluktuacja bezrobotnych we wrześniu 2017 roku.

W miesiącu wrześniu 2017 roku, w porównaniu do miesiąca sierpnia 2017 r., odnotowano **spadek rejestracji** bezrobotnych (o **22** osoby) oraz **wzrost liczby wyłączeń** z ewidencji (o **85** osób).

Biorąc pod uwagę **rejestrację osób bezrobotnych**, po raz pierwszy zarejestrowało się we wrześniu 76 osób, po raz kolejny 331 osób.



Powiatowy Urząd Pracy w Opocznie

Informacja o sytuacji na rynku pracy w miesiącu wrześniu 2017 r.

Największą liczbę wyłączeń stanowiły w miesiącu wrześniu **podjęcia pracy** – 305 osób. W tej kategorii wyłączeń nastąpił wzrost ilości osób pozbawionych statusu bezrobotnych, w porównaniu do miesiąca sierpnia 2017 r. o 71 osób.

Wskaźnik płynności rynku pracy (tj. stosunek liczby bezrobotnych podejmujących pracę do liczby nowo zarejestrowanych) we wrześniu 2017 r. wyniósł 74,94%. Był on wyższy o 20,39% od miesiąca sierpnia, w którym wyniósł 54,55%.

Tabela 3. Wybrane kategorie napływu i odpływu osób bezrobotnych.

NAPŁYW OSÓB BEZROBOTNYCH		SIERPIEŃ	WRZESIEŃ	różnica	wzrost / spadek
zarejestrowani bezrobotni ogółem		429	407	-22	↓
w tym (wybrane kategorie rejestracji)	osoby zarejestrowane po raz pierwszy	75	76	+1	↑
	osoby dotychczas nie pracujące	55	58	+3	↑
	osoby do 30 roku życia	185	177	-8	↓
	osoby w okresie do 12 miesięcy od dnia ukończenia nauki (absolwenci)	36	64	+28	↑
	osoby zwolnione z przyczyn dotyczących zakładu pracy	9	10	+1	↑
	osoby powracające po aktywnych formach (szkolenia, staże, prace społecznie użyteczne)	64	30	-34	↓
ODPŁYW OSÓB BEZROBOTNYCH		SIERPIEŃ	WRZESIEŃ	różnica	wzrost / spadek
osoby wyłączone z ewidencji ogółem		396	481	+85	↑
w tym (wybrane kategorie wyłączeń)	osoby podejmujące pracę	234	305	+ 71	↑
	osoby rozpoczynające udział w aktywnych formach (szkolenia, staże, prace społecznie użyteczne)	11	4	-7	↓
	osoby odmawiające bez uzasadnionej przyczyny przyjęcia propozycji odpowiedniej pracy lub innej formy pomocy	68	55	-13	↓
	osoby, które nie potwierdziły gotowości do pracy	13	20	+7	↑
	osoby dobrowolnie rezygnujące z usług PUP	31	35	+4	↑
	osoby, które nabyły prawa emerytalne lub rentowe oraz prawo do świadczenia przedemerytalnego	20	31	+ 11	↑

5. Struktura bezrobotnych.

W tabeli 4 przedstawiono wybrane kategorie osób bezrobotnych oraz ich udział w bezrobociu w powiecie opoczyńskim we wrześniu 2017 roku oraz dokonano porównania w stosunku do udziału w ogólnej liczbie bezrobotnych wykazanych w miesiącu sierpniu 2017 r.

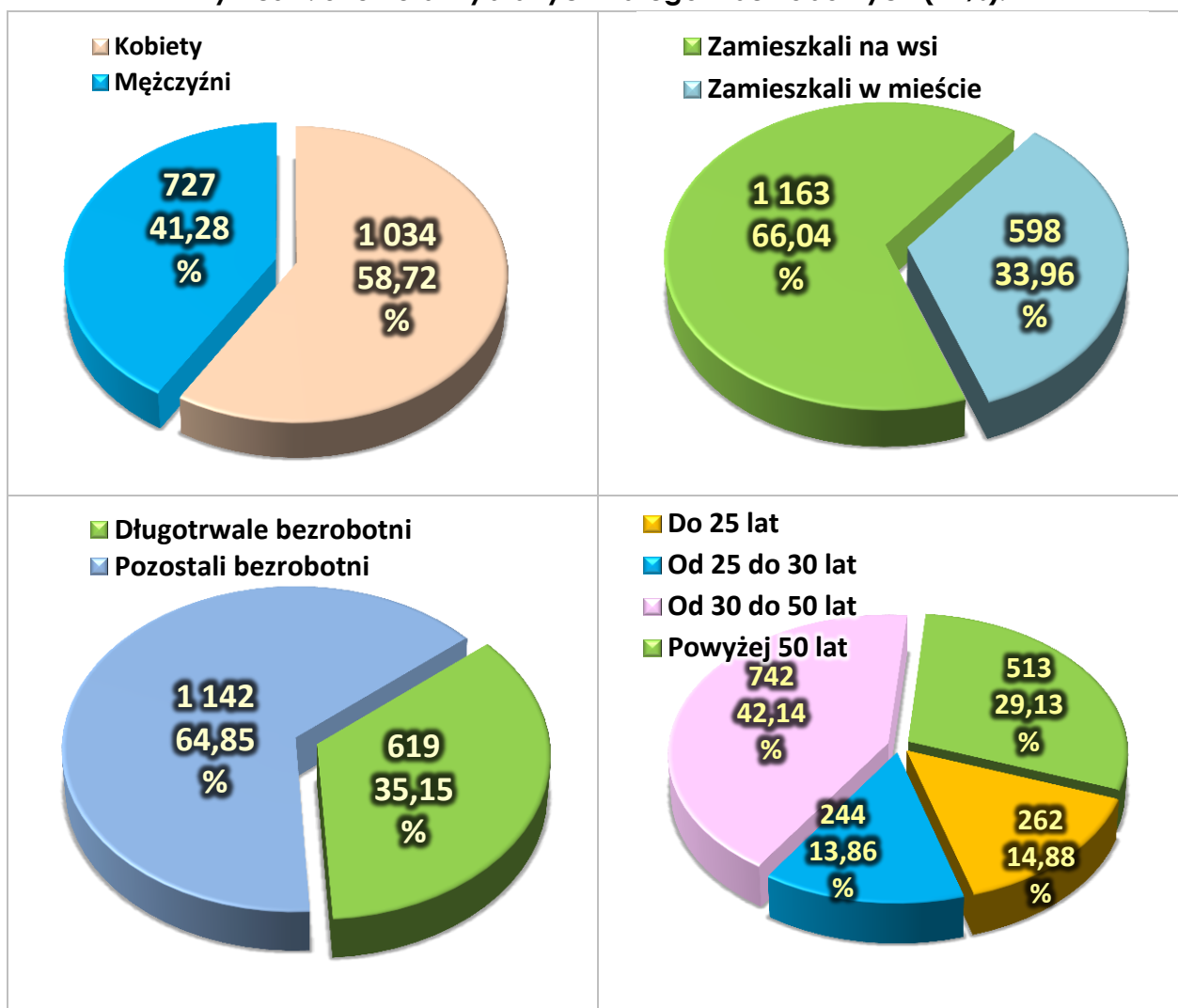
Z poniższego zestawienia wynika, iż największy spadek udziału w bezrobociu ogółem wystąpił wśród: *bezrobotnych mieszkańców wsi (o 64 osoby)* oraz *bezrobotnych powyżej 50 roku życia (o 44 osoby)*.



Tabela 4. Wybrane kategorie zarejestrowanych bezrobotnych.

Struktura bezrobotnych		SIERPIEŃ	WRZESIEŃ	Różnica	↑ wzrost	
		Ilość osób	Ilość osób	Ilość osób	↓ spadek	
Liczba bezrobotnych ogółem		1 835	1 761	-74	↓	
w tym	Kobiety	1 059	1 064	-25	↓	
	Mieszkańcy wsi	1 227	1 163	-64	↓	
	Osoby dotychczas niepracujące	166	177	+11	↑	
	Bezrobotni z prawem do zasiłku	514	474	-40	↓	
	Bez kwalifikacji zawodowych	345	318	-27	↓	
	Bez doświadczenia zawodowego	278	290	+12	↑	
	Osoby będące w szczególnej sytuacji na rynku pracy	1 467	1 392	-75	↓	
	w tym	Bezrobotni w wieku do 30 lat	503	506	+3	↑
		Bezrobotni powyżej 50 roku życia	557	513	-44	↓
		Długotrwale bezrobotni	657	619	-38	↓
Osoby niepełnosprawne		160	141	-19	↓	

Wykres 2. Struktura wybranych kategorii bezrobotnych (w %).





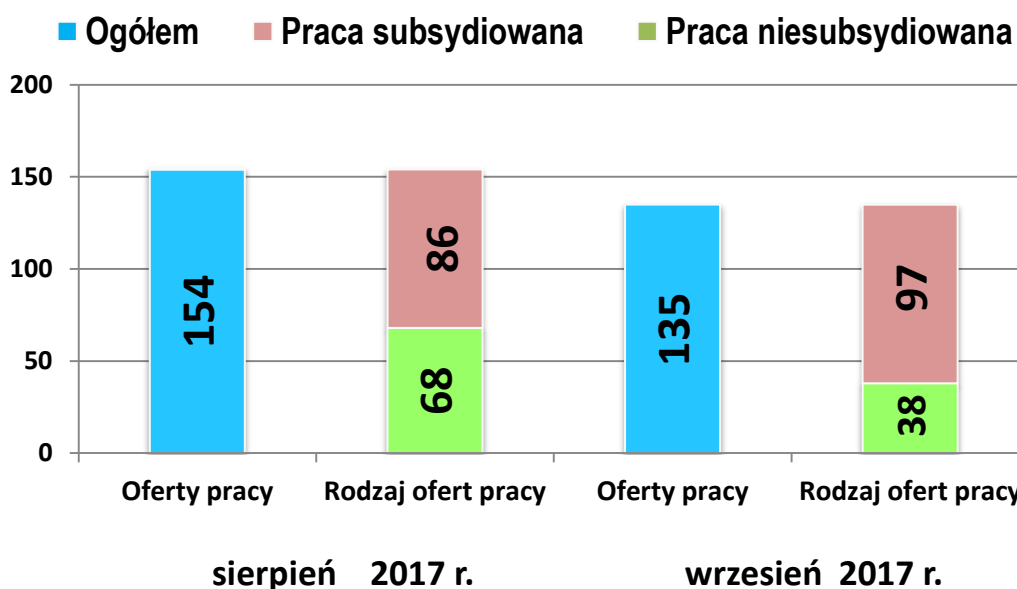
6. Oferty pracy.

We wrześniu 2017 roku PUP w Opocznie pozyskał ogółem 135 ofert pracy (w tym 97 ofert dotyczyło pracy subsydiowanej). Było to o 19 ofert pracy mniej niż w miesiącu sierpniu.

W miesiącu wrześniu 2017 r. nie zmieniły się proporcje w strukturze ofert, w porównaniu do poprzedniego miesiąca. Więcej ofert dotyczyło pracy subsydiowanej.

W ramach ofert subsydiowanych, w miesiącu wrześniu 97 ofert dotyczyło zatrudnienia lub innej pracy zarobkowej.

Wykres 3. Liczba ofert pracy, w tym subsydiowanej i niesubsydiowanej.



We wrześniu bieżącego roku na jedną zgłoszoną ofertę pracy przypadało średnio 13 osób bezrobotnych.

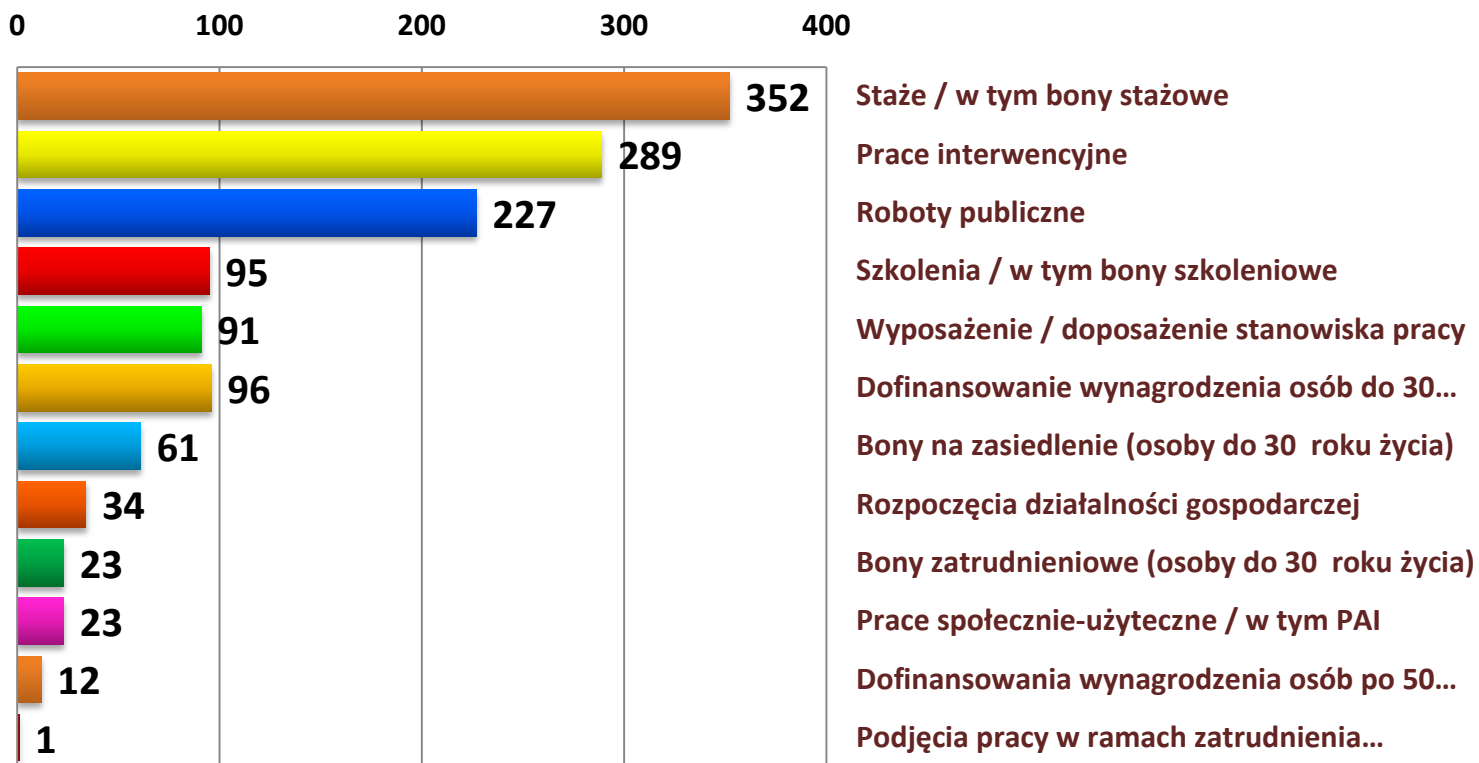
6. Aktywizacja i zatrudnienie osób bezrobotnych w ramach programów rynku pracy.

Do końca września 2017 roku 1.304 osoby zostały wyłączone z ewidencji osób bezrobotnych z tytułu zatrudnienia i aktywizacji zawodowej w ramach środków finansowych Funduszu Pracy i Funduszy Europejskich. Z zatrudnionych i zaktywizowanych do końca września 2017 r. bezrobotnych największą liczbę osób - 352 osoby skierowano do odbywania staży, 289 osób podjęło pracę w ramach prac interwencyjnych, 227 bezrobotnych zostało skierowanych do pracy w ramach robót publicznych, 91 osób podjęło pracę w ramach refundacji kosztów zatrudnienia bezrobotnego (wyposażenia



lub doposażenia stanowiska pracy) a 96 osób do 30 roku życia zostało zatrudnionych w ramach refundacji części wynagrodzenia.

Wykres 4. Ilość bezrobotnych zatrudnionych i objętych wsparciem.



7. Realizacja aktywnych programów, finansowanych ze środków Funduszu Pracy.

Do końca miesiąca sierpnia Powiatowy Urząd Pracy w Opocznie realizuje, w ramach środków Funduszu Pracy, następujące formy zatrudnienia i aktywizacji:

- prace interwencyjne;
- organizacja staży;
- refundacja kosztów wyposażenia lub doposażenia stanowiska pracy;
- szkolenia;
- dotacje na podjęcie działalności gospodarczej;
- dofinansowanie wynagrodzenia za skierowanego bezrobotnego powyżej 50 roku życia;
- prace społecznie użyteczne;
- zatrudnienie wspierane.

Ponadto, w ramach form wsparcia osób do 30 roku życia, Urząd rozpoczął realizację:

- bonów zatrudnieniowych;
- bonów szkoleniowych;



- bonów na zasiedlenie;
- bonów stażowych;
- refundację części kosztów poniesionych na wynagrodzenia, nagrody i składki na ubezpieczenia społeczne skierowanych bezrobotnych do 30 roku życia.

W ramach Krajowego Funduszu Szkoleniowego:

- **Urząd Pracy pozyskał środki z Krajowego Funduszu Szkoleniowego** w wysokości **362.900,- zł** na realizację zadań z zakresu kształcenia ustawicznego pracujących.

W ramach Funduszy Europejskich:

Urząd realizuje 2 projekty finansowanych ze środków Funduszy Europejskich.

- **Projekt "Aktywizacja osób młodych pozostających bez pracy w powiecie opoczyńskim (III)"** (Poddziałanie 1.1.2), realizowany w ramach Inicjatywy na rzecz zatrudnienia ludzi młodych.

Projekt adresowany jest do **253 osób bezrobotnych** do 30 roku życia zarejestrowane w Powiatowym Urzędzie Pracy w Opocznie, dla których ustalony został I lub II profil pomocy, które nie pracują, nie kształcą się (nie uczestniczą w kształceniu formalnym w trybie stacjonarnym), ani nie szkolą (nie uczestniczą w pozaszkolnych zajęciach mających na celu uzyskanie, uzupełnienie lub doskonalenie umiejętności i kwalifikacji zawodowych lub ogólnych, potrzebnych do wykonywania pracy) - tzw. Młodzież NEET.

W ramach projektu planowana jest realizacja następujących form wsparcia: staże, prace interwencyjne, bony szkoleniowe, bony na zasiedlenie, jednorazowe środki na podjęcie działalności gospodarczej.

Projekt realizowany będzie do 31.12.2017 r.

Całkowita wartość projektu wynosi **2 432 496,00 zł.**, w tym: 2 235 221,00 zł - 91,89% poziom wkładu UE (w części dotyczącej YEI - Inicjatywa na rzecz zatrudnienia ludzi młodych), 197 275,00 zł - 8,11% krajowy wkład publiczny.

- **Projekt „Aktywizacja osób po 29 roku życia pozostających bez pracy w powiecie opoczyńskim (III)”** w ramach Regionalnego Programu Operacyjnego Województwa Łódzkiego na lata 2014-2020 Oś priorytetowa VIII „Zatrudnienie”, Działanie VIII.1 „Wsparcie aktywności zawodowej osób po 29 roku życia przez powiatowe urzędy pracy”.

Projekt adresowany jest do **168 osób po 29 roku życia pozostających bez pracy**, zarejestrowanych w Powiatowym Urzędzie Pracy w Opocznie jako bezrobotne dla których ustalony został I lub II profil pomocy, które znajdują się w szczególnie trudnej sytuacji na rynku pracy, tj. osób po 50 roku życia, osób długotrwale bezrobotnych, kobiet, osób z niepełnosprawnościami, osób o niskich kwalifikacjach,



Powiatowy Urząd Pracy w Opocznie

Informacja o sytuacji na rynku pracy w miesiącu wrześniu 2017 r.

W ramach projektu planowana jest realizacja następujących form wsparcia: staż, prace interwencyjne, szkolenia indywidualne, wyposażenie lub doposażenie stanowiska pracy.

Projekt realizowany będzie do 31.12.2017 r.

Całkowita wartość projektu wynosi **1 592 238,00 zł.**, w tym: wkład Unii Europejskiej wynosi 85%, tj. 1 353 402,00 zł., Wkład krajowy wynosi 15%, tj. 238 836,00 zł.

W ramach pozyskanych środków z rezerwy Ministerstwa Rodziny, Pracy i Polityki Społecznej na realizację programów dodatkowych:

Urząd realizuje 5 programów:

- **Program na rzecz promocji zatrudnienia, łagodzenia skutków bezrobocia i aktywizacji zawodowej osób bezrobotnych w regionach wysokiego bezrobocia oraz na terenach rewitalizowanych, a także w ramach Narodowego Programu Mieszkaniowego Mieszkanie Plus.**

Program skierowany do **10 osób bezrobotnych** zarejestrowanych w Powiatowym Urzędzie Pracy w Opocznie, dla których ustalony został II profil pomocy.

W ramach projektu planowana jest realizacja następujących form wsparcia: roboty publiczne.

Projekt realizowany będzie do grudnia 2017 r.

Na realizację programu urząd pozyskał z rezerwy Ministra Rodziny, Pracy i Polityki Społecznej dodatkowe środki w wysokości **91 400,00 zł.**

- **Program na rzecz promocji zatrudnienia, łagodzenia skutków bezrobocia i aktywizacji zawodowej osób będących dłużnikami alimentacyjnymi zarejestrowanych w Powiatowym Urzędzie Pracy w Opocznie.**

Program skierowany do **5 osób bezrobotnych** będących dłużnikami alimentacyjnymi zarejestrowanych w Powiatowym Urzędzie Pracy w Opocznie.

W ramach projektu planowana jest realizacja następujących form wsparcia: roboty publiczne.

Projekt realizowany będzie do grudnia 2017 r.

Na realizację programu urząd pozyskał z rezerwy Ministra Rodziny, Pracy i Polityki Społecznej dodatkowe środki w wysokości **45 700,00 zł.**

- **Program Regionalny 2017 „Aktywizacja zawodowa osób bezrobotnych w wieku 30-50 lat”.**

Program skierowany do **19 osób bezrobotnych** w wieku 30-50 lat zarejestrowanych w Powiatowym Urzędzie pracy w Opocznie. W ramach projektu planowana jest realizacja następujących form wsparcia: wyposażenie lub doposażenie stanowiska pracy, szkolenia, staże, prace interwencyjne.

Projekt realizowany będzie do grudnia 2017 r.



Powiatowy Urząd Pracy w Opocznie

Informacja o sytuacji na rynku pracy w miesiącu wrześniu 2017 r.

Kwota Programu ogółem: 152 600,00 zł., w tym pozyskane z rezerwy Ministra Rodziny, Pracy i Polityki Społecznej dodatkowe środki w wysokości **46 800,00 zł.**

- **Program na rzecz zatrudnienia, łagodzenia skutków bezrobocia i aktywizacji zawodowej bezrobotnych zamieszkałych na wsi.**

Program skierowany do **10 osób bezrobotnych** zamieszkałych na wsi, zarejestrowanych w Powiatowym Urzędzie pracy w Opocznie. W ramach projektu planowana jest realizacja robót publicznych.

Projekt realizowany będzie do grudnia 2017 r.

Na realizację programu urząd pozyskał z rezerwy Ministra Rodziny, Pracy i Polityki Społecznej dodatkowe środki w wysokości **91 400,00 zł.**

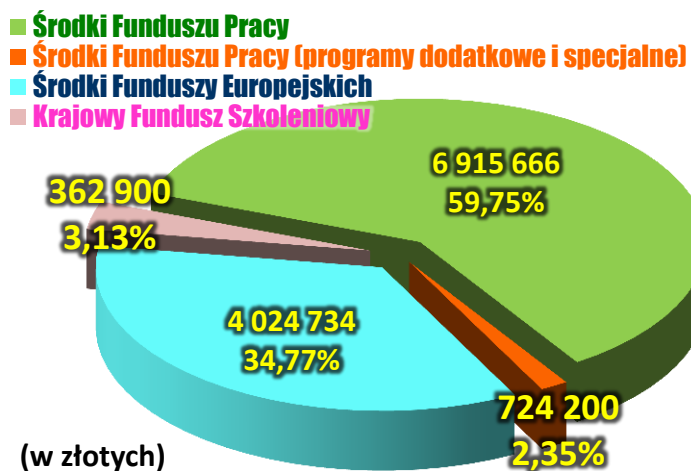
- **Program na rzecz zatrudnienia, łagodzenia skutków bezrobocia i aktywizacji zawodowej bezrobotnych powyżej 30 roku życia.**

Program skierowany do **66 osób bezrobotnych** powyżej 30 roku życia, zarejestrowanych w Powiatowym Urzędzie pracy w Opocznie. W ramach projektu planowana jest realizacja robót publicznych.

Projekt realizowany będzie do grudnia 2017 r.

Na realizację programu urząd pozyskał z rezerwy Ministra Rodziny, Pracy i Polityki Społecznej dodatkowe środki w wysokości **452 500,00 zł.**

Łącznie planowane środki finansowe Powiatowego Urzędu Pracy w Opocznie na zatrudnienie i aktywizację osób bezrobotnych oraz realizację innych zadań przewidzianych w ustawie o promocji zatrudnienia i instytucjach rynku pracy wynoszą w 2017 r. **12 027 500,- zł.**





8. Zatrudnienie cudzoziemców

Do końca września 2017 roku w Powiatowym Urzędzie Pracy w Opocznie zarejestrowanych zostało **258** oświadczeń o zamiarze powierzenie wykonywania pracy cudzoziemcowi i było to o 42 oświadczenia mniej niż w całym roku poprzednim (w 2016 roku zarejestrowano 300 oświadczeń).

Liczba zarejestrowanych oświadczeń o zatrudnienie cudzoziemca we wrześniu 2017 r.	Liczba zarejestrowanych oświadczeń o zatrudnienie cudzoziemca narastająco od początku 2017 r.	Wzrost (+) / spadek (-)liczby zarejestrowanych oświadczeń w porównaniu do końca 2016 r.
15	258	-42

We wrześniu 2017 roku została wydana 1 informacja starosty na temat możliwości zaspokojenia potrzeb kadrowych podmiotu powierzającego wykonanie pracy cudzoziemcowi w oparciu o rejestry bezrobotnych i poszukujących pracy, dotycząca 4 stanowisk pracy. Od początku 2017 roku takich informacji było **18** na **92** stanowiska pracy.



Powiatowy Urząd Pracy w Opocznie

Informacja o sytuacji na rynku pracy w miesiącu wrześniu 2017 r.

Podsumowanie /stan na 30 września 2017 roku/

- Stopa bezrobocia w sierpniu 2017 roku w powiecie opoczyńskim wyniosła **6,2%** i była niższa o 2,4% od stopy procentowej dla powiatu odnotowanej w końcu 2016 r. Stopa bezrobocia w powiecie opoczyńskim w sierpniu 2017 roku **była niższa o 1,1%** od stopy bezrobocia w województwie łódzkim oraz **o 0,8% od krajowej stopy bezrobocia**.²
- **Liczba** zarejestrowanych osób bezrobotnych **zmniejszyła się** we wrześniu 2017 r. **o 74 osoby** w porównaniu do miesiąca sierpnia 2017 r.
- W miesiącu wrześniu w **6 gminach powiatu odnotowano spadek zarejestrowanych** osób bezrobotnych. Największy spadek zarejestrowanych bezrobotnych odnotowano w gminach: Drzewica, Mniszków i Sławno. Natomiast w 2 **gminach powiatu odnotowano wzrost ilości zarejestrowanych**.
- W miesiącu wrześniu nastąpił spadek **liczby rejestrujących się o 22 osoby** w porównaniu do sierpnia 2017 r.
- We wrześniu 2017 r. nastąpił wzrost **wyłączeń z ewidencji o 85 osób** w porównaniu do miesiąca sierpnia. Największą liczbę wyłączeń z ewidencji osób bezrobotnych stanowiły w miesiącu wrześniu podjęcia pracy - 305 osób (63,41% wyłączeń).
- Wskaźnik płynności rynku pracy (tj. stosunek liczby bezrobotnych podejmujących pracę do liczby nowo zarejestrowanych) we wrześniu 2017 r. wyniósł 74,94%. Był on wyższy o 20,39% od miesiąca sierpnia, w którym wyniósł 54,55%.
- W grupie osób będących w szczególnej sytuacji na rynku pracy nastąpił spadek udziału w bezrobociu ogółem, o 75 osób. Największy spadek nastąpił wśród bezrobotnych powyżej 50 roku życia (o 44 osoby).
- We wrześniu pozyskano łącznie **135 ofert pracy**. Na **jedną ofertę pracy**, zgłoszoną we wrześniu 2017 r., przypadało średnio **13 zarejestrowanych** bezrobotnych.
- Do końca września 2017 roku **1.304 osoby zostały wyłączone z ewidencji osób bezrobotnych z tytułu zatrudnienia i aktywizacji zawodowej** w ramach środków finansowych Funduszu Pracy i Funduszy Europejskich

Opoczno, 04 października 2017 roku

Sporządził: Ewa Podlak
Specjalista ds. analiz rynku pracy

² Stopa bezrobocia wg aktualnego, na dzień sporządzania informacji, komunikatu GUS "Bezrobotni oraz stopa bezrobocia wg województw, podregionów i powiatów. Stan w końcu sierpnia 2017 r." z dnia 22-09-2017 r.