

Stan na dzień 31 października 2017 r.

1. Stopa bezrobocia.¹

We wrześniu 2017 roku stopa bezrobocia w powiecie opoczyńskim wyniosła **6,0%**. Stopa bezrobocia w miesiącu wrześniu była **niższa o 2,6%** od stopy procentowej dla powiatu odnotowanej w końcu 2016 r. (8,6%). W porównywanym okresie stopa bezrobocia dla kraju była niższa o 1,5%, a dla województwa łódzkiego była niższa także o 1,5%.

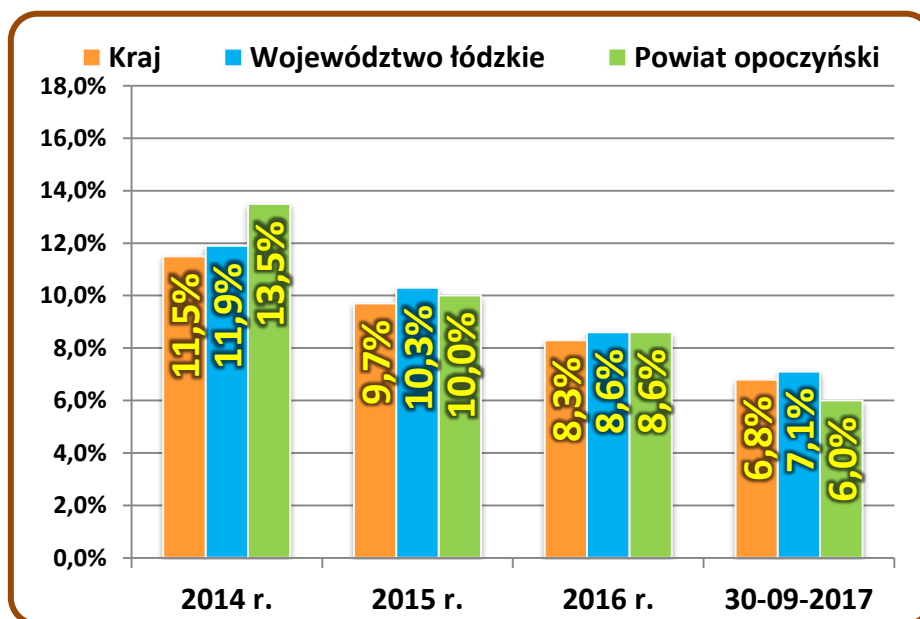
Tabela 1. Porównanie wysokości stopy bezrobocia.

Miesiąc	Polska	Województwo łódzkie	Powiat opoczyński
sierpień 2017	7,0%	7,3%	6,2%
wrzesień 2017	6,8%	7,1%	6,0%

W miesiącu wrześniu, w porównaniu do poprzedniego miesiąca, w powiecie stopa bezrobocia spadła o 0,2%. Natomiast w województwie łódzkim i w kraju stopa bezrobocia zmniejszyła się 0,2%.

Stopa bezrobocia w powiecie opoczyńskim we wrześniu 2017 roku **była niższa** od stopy bezrobocia **w województwie łódzkim o 1,1%** oraz **niższa od krajowej** stopy bezrobocia **o 0,8%**.

Wykres 1. Kształtowanie się stopy bezrobocia w kraju, województwie i powiecie w latach 2014-2017 r.



¹ Stopa bezrobocia wg aktualnego, na dzień sporządzania informacji, komunikatu GUS "Bezrobotni oraz stopa bezrobocia wg województw, podregionów i powiatów. Stan w końcu września 2017 r." z dnia 24-10-2017 r.



2. Ilość bezrobotnych.

Na koniec października 2017 roku w powiecie opoczyńskim zarejestrowanych było **1.798 osób** bezrobotnych. Liczba bezrobotnych zwiększyła się o 37 osób w porównaniu do ilości bezrobotnych, figurujących w rejestrach urzędu, na dzień 30 września 2017 r.

W miesiącu październiku liczba zarejestrowanych bezrobotnych kobiet zwiększyła się o 22 kobiety. Odsetek zarejestrowanych kobiet zwiększył się w stosunku do ogółu bezrobotnych o 0,02% w porównaniu do końca września 2017 r.

Zwiększyła się liczba bezrobotnych mieszkańców wsi powiatu o 24 osoby. Udział tej grupy bezrobotnych, w ogólnej liczbie zarejestrowanych bezrobotnych w powiecie opoczyńskim, zwiększył się w porównaniu do końca września 2017 r. o 0,02%.

3. Bezrobotni w gminach powiatu opoczyńskiego.

W miesiącu październiku w 6 gminach powiatu odnotowano wzrost zarejestrowanych osób bezrobotnych. Największy wzrost zarejestrowanych bezrobotnych nastąpił w gminach: Mniszków i Opoczno. W 2 gminach powiatu odnotowano niewielki spadek liczby zarejestrowanych.

Tabela 2. Bezrobotni wg miast i gmin powiatu opoczyńskiego.

Miasto / Gmina	Liczba bezrobotnych wg stanu na dzień 30.09.2017 r.	Liczba bezrobotnych wg stanu na dzień 31.10.2017 r.	Wzrost (+) / spadek (-) bezrobocia w porównaniu do końca lipca 2017 r.
Białaczów	196	199	+ 3
Drzewica	259	258	- 1
Mniszków	70	80	+ 10
Opoczno	782	793	+11
Paradyż	77	86	+ 9
Poświętne	58	63	+ 5
Sławno	126	130	+ 4
Żarnów	193	189	- 4
Razem powiat	1.761	1.798	+ 37

4. Fluktuacja bezrobotnych w październiku 2017 roku.

W miesiącu październiku 2017 roku, w porównaniu do miesiąca września 2017 r., odnotowano wzrost **rejestracji** bezrobotnych (o **51** osób) oraz spadek **liczby wyłączeń** z ewidencji (o **60** osób).

Biorąc pod uwagę **rejestrację osób bezrobotnych**, po raz pierwszy zarejestrowało się w październiku 75 osób, po raz kolejny 383 osoby.



Największą liczbę wyłączeń stanowiły w miesiącu październiku **podjęcia pracy** – 230 osób. W tej kategorii wyłączeń nastąpił spadek ilości osób pozbawionych statusu bezrobotnych, w porównaniu do miesiąca września 2017 r. o 75 osób.

Wskaźnik płynności rynku pracy (tj. stosunek liczby bezrobotnych podejmujących pracę do liczby nowo zarejestrowanych) w październiku 2017 r. wyniósł 50,22%. Był on niższy o 24,72% od miesiąca września, w którym wyniósł 74,94%.

Tabela 3. Wybrane kategorie napływu i odpływu osób bezrobotnych.

NAPŁYW OSÓB BEZROBOTNYCH		WRZESIEŃ	PAŹDZIERNIK	różnica	wzrost / spadek
zarejestrowani bezrobotni ogółem		407	458	+51	↑
w tym (wybrane kategorie rejestracji)	osoby zarejestrowane po raz pierwszy	76	75	-1	↓
	osoby dotychczas nie pracujące	58	39	-19	↓
	osoby do 30 roku życia	177	184	+7	↑
	osoby w okresie do 12 miesięcy od dnia ukończenia nauki (absolwenci)	64	49	-15	↓
	osoby zwolnione z przyczyn dotyczących zakładu pracy	10	2	-8	↓
	osoby powracające po aktywnych formach (szkolenia, staże, prace społecznie użyteczne)	30	72	+42	↑
ODPŁYW OSÓB BEZROBOTNYCH		WRZESIEŃ	PAŹDZIERNIK	różnica	wzrost / spadek
osoby wyłączone z ewidencji ogółem		481	421	-60	↓
w tym (wybrane kategorie wyłączeń)	osoby podejmujące pracę	305	230	-75	↓
	osoby rozpoczynające udział w aktywnych formach (szkolenia, staże, prace społecznie użyteczne)	4	16	+12	↑
	osoby odmawiające bez uzasadnionej przyczyny przyjęcia propozycji odpowiedniej pracy lub innej formy pomocy	55	54	-1	↓
	osoby, które nie potwierdziły gotowości do pracy	20	9	-11	↓
	osoby dobrowolnie rezygnujące z usług PUP	35	31	-4	↓
	osoby, które nabyły prawa emerytalne lub rentowe oraz prawo do świadczenia przedemerytalnego	31	11	-20	↓

5. Struktura bezrobotnych.

W tabeli 4 przedstawiono wybrane kategorie osób bezrobotnych oraz ich udział w bezrobociu w powiecie opoczyńskim w październiku 2017 roku oraz dokonano porównania w stosunku do udziału w ogólnej liczbie bezrobotnych wykazanych w miesiącu wrześniu 2017 r.

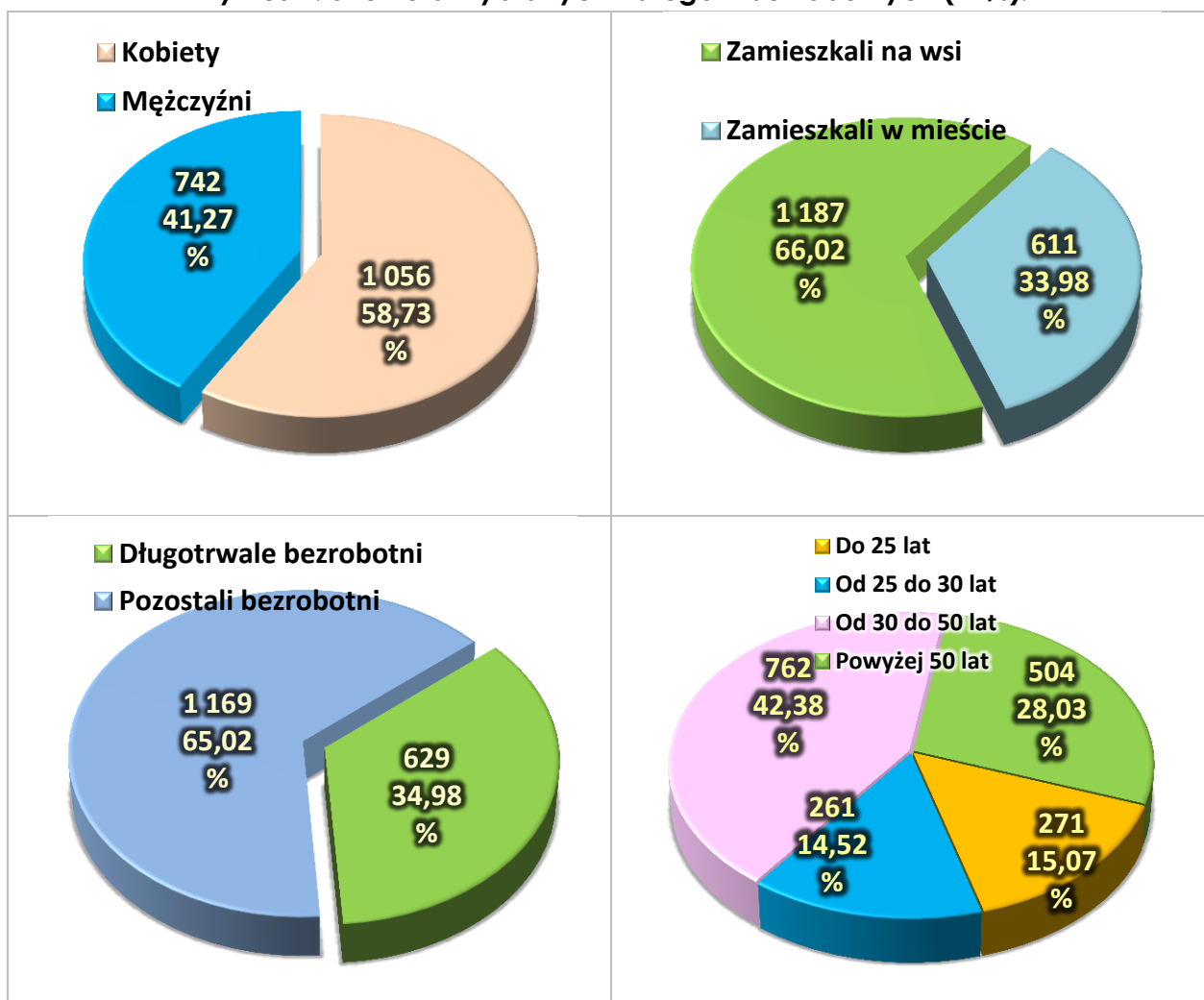
Z poniższego zestawienia wynika, iż największy spadek udziału w bezrobociu ogółem wystąpił wśród: *bezrobotnych mieszkańców wsi (o 24 osoby)* oraz *bezrobotnych do 30 roku życia (o 26 osób)*.



Tabela 4. Wybrane kategorie zarejestrowanych bezrobotnych.

Struktura bezrobotnych		WRZESIEŃ	PAŹDZIERNIK	Różnica	↑ wzrost	
		Ilość osób	Ilość osób	Ilość osób	↓ spadek	
Liczba bezrobotnych ogółem		1 761	1 798	+37	↑	
w tym	Kobiety	1 034	1 056	+22	↑	
	Mieszkańcy wsi	1 163	1 187	+24	↑	
	Osoby dotychczas niepracujące	177	169	-12	↓	
	Bezrobotni z prawem do zasiłku	474	484	+10	↑	
	Bez kwalifikacji zawodowych	318	314	-4	↓	
	Bez doświadczenia zawodowego	290	293	+3	↑	
	Osoby będące w szczególnej sytuacji na rynku pracy		1 392	1 423	+31	↑
	w tym	Bezrobotni w wieku do 30 lat	506	532	+26	↑
		Bezrobotni powyżej 50 roku życia	513	504	-9	↓
		Długotrwale bezrobotni	619	629	+10	↑
Osoby niepełnosprawne		141	131	-10	↓	

Wykres 2. Struktura wybranych kategorii bezrobotnych (w %).





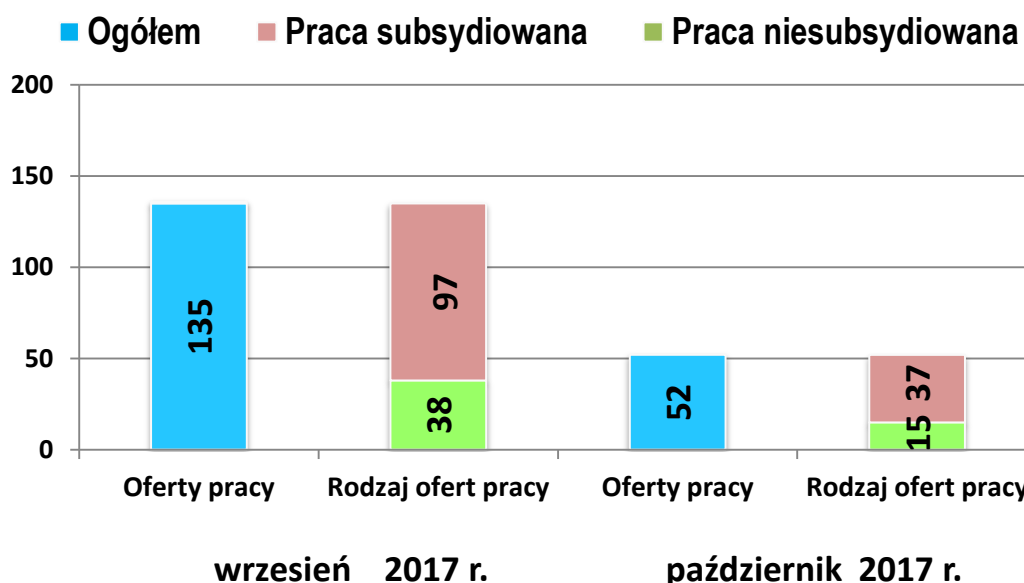
6. Oferty pracy.

W październiku 2017 roku PUP w Opocznie pozyskał ogółem 52 oferty pracy (w tym 37 ofert dotyczyło pracy subsydiowanej).

W miesiącu październiku 2017 r. nie zmieniły się proporcje w strukturze ofert, w porównaniu do poprzedniego miesiąca. Więcej ofert dotyczyło pracy subsydiowanej.

W ramach ofert subsydiowanych, w miesiącu październiku 26 ofert dotyczyło zatrudnienia lub innej pracy zarobkowej.

Wykres 3. Liczba ofert pracy, w tym subsydiowanej i niesubsydiowanej.



W październiku bieżącego roku na jedną zgłoszoną ofertę pracy przypadało średnio 34 osoby bezrobotne.

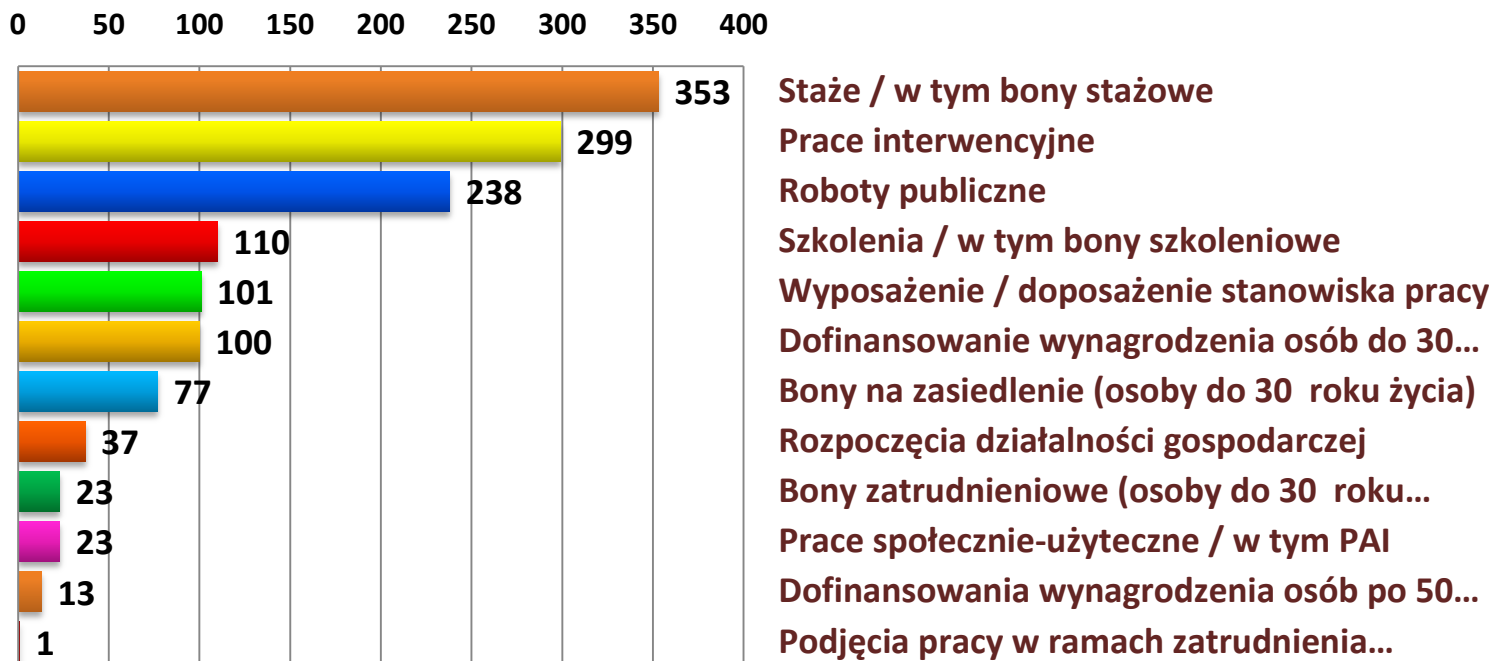
6. Aktywizacja i zatrudnienie osób bezrobotnych w ramach programów rynku pracy.

Do końca października 2017 roku 1.375 osób zostało wyłączone z ewidencji osób bezrobotnych z tytułu zatrudnienia i aktywizacji zawodowej w ramach środków finansowych Funduszu Pracy i Funduszy Europejskich. Z zatrudnionych i zaktywizowanych do końca października 2017 r. bezrobotnych największą liczbę osób - 353 osoby skierowano do odbywania staży, 299 osób podjęło pracę w ramach prac interwencyjnych, 238 bezrobotnych zostało skierowanych do pracy w ramach robót publicznych, 101 osób podjęło pracę w ramach refundacji kosztów zatrudnienia



bezrobotnego (wyposażenia lub doposażenia stanowiska pracy) a 100 osób do 30 roku życia zostało zatrudnionych w ramach refundacji części wynagrodzenia.

Wykres 4. Ilość bezrobotnych zatrudnionych i objętych wsparciem.



7. Realizacja aktywnych programów, finansowanych ze środków Funduszu Pracy.

Do końca października Powiatowy Urząd Pracy w Opocznie realizuje, w ramach środków Funduszu Pracy, następujące formy zatrudnienia i aktywizacji:

- prace interwencyjne;
- organizacja staży;
- refundacja kosztów wyposażenia lub doposażenia stanowiska pracy;
- szkolenia;
- dotacje na podjęcie działalności gospodarczej;
- dofinansowanie wynagrodzenia za skierowanego bezrobotnego powyżej 50 roku życia;
- prace społecznie użyteczne;
- zatrudnienie wspierane.

Ponadto, w ramach form wsparcia osób do 30 roku życia, Urząd rozpoczął realizację:

- bonów zatrudnieniowych;
- bonów szkoleniowych;
- bonów na zasiedlenie;
- bonów stażowych;
- refundację części kosztów poniesionych na wynagrodzenia, nagrody i składki na ubezpieczenia społeczne skierowanych bezrobotnych do 30 roku życia.



W ramach Krajowego Funduszu Szkoleniowego:

- **Urząd Pracy pozyskał środki z Krajowego Funduszu Szkoleniowego** w wysokości **362.900,- zł** na realizację zadań z zakresu kształcenia ustawicznego pracujących.

W ramach Funduszy Europejskich:

Urząd realizuje 2 projekty finansowanych ze środków Funduszy Europejskich.

- **Projekt "Aktywizacja osób młodych pozostających bez pracy w powiecie opoczyńskim (III)"** (Poddziałanie 1.1.2), realizowany w ramach Inicjatywy na rzecz zatrudnienia ludzi młodych.

Projekt adresowany jest do **253 osób bezrobotnych** do 30 roku życia zarejestrowane w Powiatowym Urzędzie Pracy w Opocznie, dla których ustalony został I lub II profil pomocy, które nie pracują, nie kształcą się (nie uczestniczą w kształceniu formalnym w trybie stacjonarnym), ani nie szkolą (nie uczestniczą w pozaszkolnych zajęciach mających na celu uzyskanie, uzupełnienie lub doskonalenie umiejętności i kwalifikacji zawodowych lub ogólnych, potrzebnych do wykonywania pracy) - tzw. Młodzież NEET.

W ramach projektu planowana jest realizacja następujących form wsparcia: staże, prace interwencyjne, bony szkoleniowe, bony na zasiedlenie, jednorazowe środki na podjęcie działalności gospodarczej.

Projekt realizowany będzie do 31.12.2017 r.

Całkowita wartość projektu wynosi **2 432 496,00 zł.**, w tym: 2 235 221,00 zł - 91,89% poziom wkładu UE (w części dotyczącej YEI - Inicjatywa na rzecz zatrudnienia ludzi młodych), 197 275,00 zł - 8,11% krajowy wkład publiczny.

- **Projekt „Aktywizacja osób po 29 roku życia pozostających bez pracy w powiecie opoczyńskim (III)”** w ramach Regionalnego Programu Operacyjnego Województwa Łódzkiego na lata 2014-2020 Oś priorytetowa VIII „Zatrudnienie”, Działanie VIII.1 „Wsparcie aktywności zawodowej osób po 29 roku życia przez powiatowe urzędy pracy”.

Projekt adresowany jest do **168 osób po 29 roku życia pozostających bez pracy**, zarejestrowanych w Powiatowym Urzędzie Pracy w Opocznie jako bezrobotne dla których ustalony został I lub II profil pomocy, które znajdują się w szczególnie trudnej sytuacji na rynku pracy, tj. osób po 50 roku życia, osób długotrwale bezrobotnych, kobiet, osób z niepełnosprawnościami, osób o niskich kwalifikacjach,

W ramach projektu planowana jest realizacja następujących form wsparcia: staż, prace interwencyjne, szkolenia indywidualne, wyposażenie lub doposażenie stanowiska pracy.

Projekt realizowany będzie do 31.12.2017 r.



Całkowita wartość projektu wynosi **1 592 238,00 zł.**, w tym: wkład Unii Europejskiej wynosi 85%, tj. 1 353 402,00 zł., Wkład krajowy wynosi 15%, tj. 238 836,00 zł.

W ramach pozyskanych środków z rezerwy Ministerstwa Rodziny, Pracy i Polityki Społecznej na realizację programów dodatkowych:

Urząd realizuje 5 programów:

- **Program na rzecz promocji zatrudnienia, łagodzenia skutków bezrobocia i aktywizacji zawodowej osób bezrobotnych w regionach wysokiego bezrobocia oraz na terenach rewitalizowanych, a także w ramach Narodowego Programu Mieszkaniowego Mieszkanie Plus.**

Program skierowany do **10 osób bezrobotnych** zarejestrowanych w Powiatowym Urzędzie Pracy w Opocznie, dla których ustalony został II profil pomocy.

W ramach projektu planowana jest realizacja następujących form wsparcia: roboty publiczne.

Projekt realizowany będzie do grudnia 2017 r.

Na realizację programu urząd pozyskał z rezerwy Ministra Rodziny, Pracy i Polityki Społecznej dodatkowe środki w wysokości **91 400,00 zł.**

- **Program na rzecz promocji zatrudnienia, łagodzenia skutków bezrobocia i aktywizacji zawodowej osób będących dłużnikami alimentacyjnymi zarejestrowanych w Powiatowym Urzędzie Pracy w Opocznie.**

Program skierowany do **5 osób bezrobotnych** będących dłużnikami alimentacyjnymi zarejestrowanych w Powiatowym Urzędzie Pracy w Opocznie.

W ramach projektu planowana jest realizacja następujących form wsparcia: roboty publiczne.

Projekt realizowany będzie do grudnia 2017 r.

Na realizację programu urząd pozyskał z rezerwy Ministra Rodziny, Pracy i Polityki Społecznej dodatkowe środki w wysokości **45 700,00 zł.**

- **Program Regionalny 2017 „Aktywizacja zawodowa osób bezrobotnych w wieku 30-50 lat”.**

Program skierowany do **19 osób bezrobotnych** w wieku 30-50 lat zarejestrowanych w Powiatowym Urzędzie pracy w Opocznie. W ramach projektu planowana jest realizacja następujących form wsparcia: wyposażenie lub doposażenie stanowiska pracy, szkolenia, staże, prace interwencyjne.

Projekt realizowany będzie do grudnia 2017 r.

Kwota Programu ogółem: 152 600,00 zł., w tym pozyskane z rezerwy Ministra Rodziny, Pracy i Polityki Społecznej dodatkowe środki w wysokości **46 800,00 zł.**



• **Program na rzecz zatrudnienia, łagodzenia skutków bezrobocia i aktywizacji zawodowej bezrobotnych zamieszkałych na wsi.**

Program skierowany do **10 osób bezrobotnych** zamieszkałych na wsi, zarejestrowanych w Powiatowym Urzędzie pracy w Opocznie. W ramach projektu planowana jest realizacja robót publicznych.

Projekt realizowany będzie do grudnia 2017 r.

Na realizację programu urząd pozyskał z rezerwy Ministra Rodziny, Pracy i Polityki Społecznej dodatkowe środki w wysokości **91 400,00 zł.**

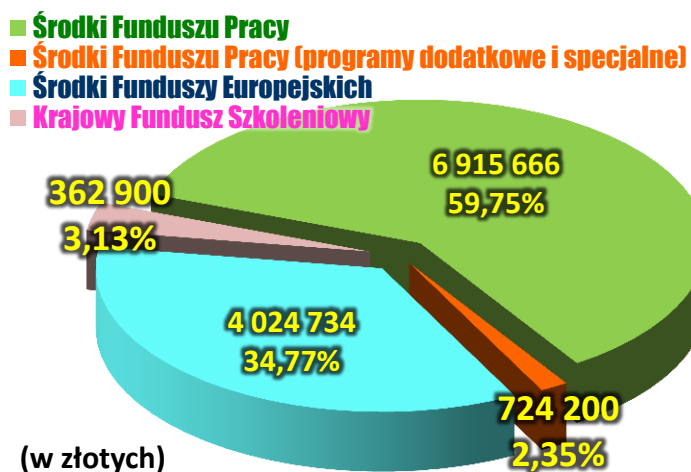
• **Program na rzecz zatrudnienia, łagodzenia skutków bezrobocia i aktywizacji zawodowej bezrobotnych powyżej 30 roku życia.**

Program skierowany do **66 osób bezrobotnych** powyżej 30 roku życia, zarejestrowanych w Powiatowym Urzędzie pracy w Opocznie. W ramach projektu planowana jest realizacja robót publicznych.

Projekt realizowany będzie do grudnia 2017 r.

Na realizację programu urząd pozyskał z rezerwy Ministra Rodziny, Pracy i Polityki Społecznej dodatkowe środki w wysokości **452 500,00 zł.**

Łącznie planowane środki finansowe Powiatowego Urzędu Pracy w Opocznie na zatrudnienie i aktywizację osób bezrobotnych oraz realizację innych zadań przewidzianych w ustawie o promocji zatrudnienia i instytucjach rynku pracy wynoszą w 2017 r. **12 027 500,- zł.**





8. Zatrudnienie cudzoziemców

Do końca października 2017 roku w Powiatowym Urzędzie Pracy w Opocznie zarejestrowanych zostało 304 oświadczenia o zamiarze powierzenie wykonywania pracy cudzoziemcowi i było to o 4 oświadczenia więcej niż w całym roku poprzednim (w 2016 roku zarejestrowano 300 oświadczeń).

Liczba zarejestrowanych oświadczeń o zatrudnienie cudzoziemca w październiku 2017 r.	Liczba zarejestrowanych oświadczeń o zatrudnienie cudzoziemca narastająco od początku 2017 r.	Wzrost (+) / spadek (-) liczby zarejestrowanych oświadczeń w porównaniu do końca 2016 r.
47	304	+4

W październiku 2017 roku została wydana 1 informacja starosty na temat możliwości zaspokojenia potrzeb kadrowych podmiotu powierzającego wykonanie pracy cudzoziemcowi w oparciu o rejestry bezrobotnych i poszukujących pracy, dotycząca 4 stanowisk pracy. Od początku 2017 roku takich informacji było **19** na **96** stanowiska pracy.



Podsumowanie /stan na 31 października 2017 roku/

- Stopa bezrobocia we wrześniu 2017 roku w powiecie opoczyńskim wyniosła **6,0%** i była niższa o 2,6% od stopy procentowej dla powiatu odnotowanej w końcu 2016 r. Stopa bezrobocia w powiecie opoczyńskim we wrześniu 2017 roku **była niższa o 1,1%** od stopy bezrobocia **w województwie łódzkim** oraz **o 0,8% od krajowej stopy bezrobocia.**²
- **Liczba** zarejestrowanych osób bezrobotnych **zwiększyła się** w październiku 2017 r. **o 37 osób** w porównaniu do miesiąca września 2017 r.
- W miesiącu październiku w **6 gminach powiatu odnotowano wzrost zarejestrowanych** osób bezrobotnych. Największy wzrost zarejestrowanych bezrobotnych odnotowano w gminach: Mniszków i Opoczno. Natomiast w 2 **gminach powiatu odnotowano niewielki spadek ilości zarejestrowanych.**
- W miesiącu październiku nastąpił wzrost **liczby rejestrujących się o 51 osób** w porównaniu do września 2017 r.
- W październiku 2017 r. nastąpił spadek **wyłąceń z ewidencji o 60 osób** w porównaniu do miesiąca września. Największą liczbę wyłączeń z ewidencji osób bezrobotnych stanowiły w miesiącu październiku podjęcia pracy - 230 osób (54,63% wyłączeń). Wskaźnik płynności rynku pracy (tj. stosunek liczby bezrobotnych podejmujących pracę do liczby nowo zarejestrowanych) w październiku 2017 r. wyniósł 50,22%. Był on niższy o 24,72% od miesiąca września, w którym wyniósł 74,94%.
- W grupie osób będących w szczególnej sytuacji na rynku pracy nastąpił wzrost udziału w bezrobociu ogółem, o 31 osób. Największy wzrost nastąpił wśród bezrobotnych do 30 roku życia (o 26 osób) oraz długotrwale bezrobotnych (o 10 osób).
- W październiku pozyskano łącznie **52 oferty pracy**. Na **jedną ofertę pracy**, zgłoszoną w październiku 2017 r., przypadało średnio **34 zarejestrowanych** bezrobotnych.

² Stopa bezrobocia wg aktualnego, na dzień sporządzania informacji, komunikatu GUS "Bezrobotni oraz stopa bezrobocia wg województw, podregionów i powiatów. Stan w końcu września 2017 r." z dnia 24-10-2017 r.



- Do końca października 2017 roku **1.375 osób zostało wyłączonych z ewidencji osób bezrobotnych z tytułu zatrudnienia i aktywizacji zawodowej** w ramach środków finansowych Funduszu Pracy i Funduszy Europejskich

Opoczno, 02 listopada 2017 roku

Sporządził: Ewa Podlak
Specjalista ds. analiz rynku pracy