

POWIATOWY URZĄD PRACY W OPOCZNIE

Informacja o sytuacji na rynku pracy



Stan na dzień 31 marca 2017 r.

1. Stopa bezrobocia.¹

W lutym 2017 roku stopa bezrobocia w powiecie opoczyńskim wyniosła **9,1%**. Stopa bezrobocia w miesiącu lutym była **wyższa o 0,5%** od stopy procentowej dla powiatu odnotowanej w końcu 2016 r. (8,6%). W porównywanym okresie dla kraju stopa bezrobocia była wyższa o 0,2% a dla województwa łódzkiego o 0,1%.

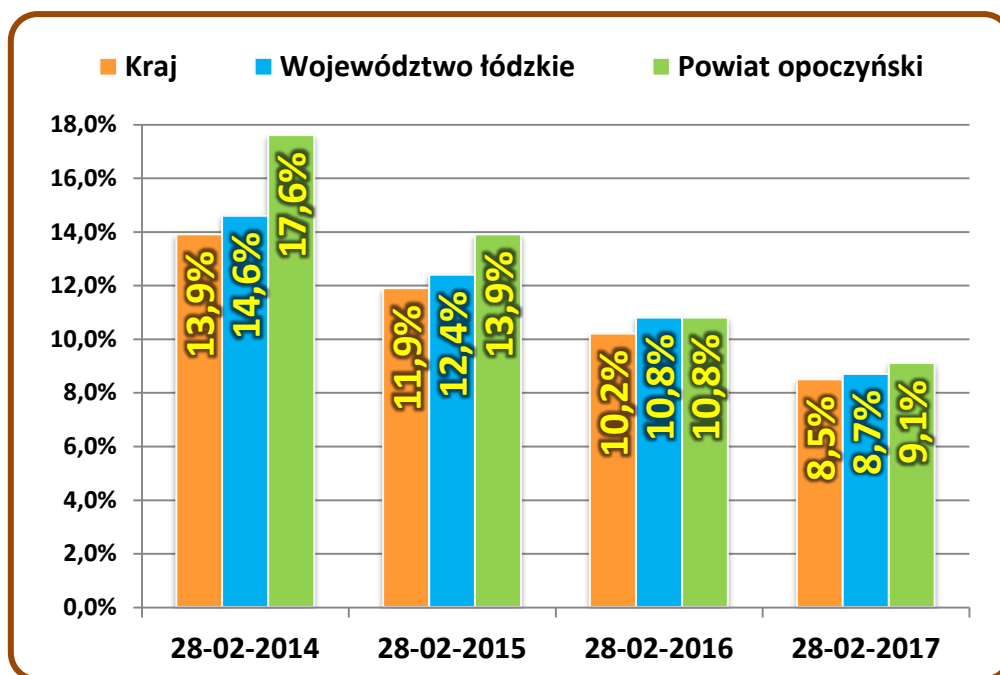
Tabela 1. Porównanie wysokości stopy bezrobocia.

Miesiąc	Polska	Województwo łódzkie	Powiat opoczyński
styczeń 2017	8,6%	8,8%	9,1%
luty 2017	8,5%	8,7%	9,1%

W miesiącu lutym, w porównaniu do poprzedniego miesiąca, w powiecie stopa bezrobocia pozostała na takim poziomie jak w styczniu. W województwie łódzkim i w kraju stopa bezrobocia spadła o 0,1%.

Stopa bezrobocia w powiecie opoczyńskim w lutym 2017 roku **była wyższa o 0,4%** od stopy bezrobocia **w województwie łódzkim** oraz **była wyższa od krajowej stopy bezrobocia o 0,6%**.

Wykres 1. Kształtowanie się stopy bezrobocia w kraju, województwie i powiecie w latach 2013-2016 r.



¹ Stopa bezrobocia wg aktualnego, na dzień sporządzania informacji, komunikatu GUS "Bezrobotni oraz stopa bezrobocia wg województw, podregionów i powiatów. Stan w końcu stycznia 2017 r." z dnia 23-02-2017 r.



2. Ilość bezrobotnych.

Na koniec marca 2017 roku w powiecie opoczyńskim zarejestrowanych było **2.700 osób** bezrobotnych. Liczba bezrobotnych **zmniejszyła się o 74 osoby** w porównaniu do ilości bezrobotnych, figurujących w rejestrach urzędu, na dzień 28 lutego.

W miesiącu marcu liczba zarejestrowanych bezrobotnych kobiet zmniejszyła się o 61 kobiet. Odsetek zarejestrowanych kobiet zmniejszył się w stosunku do ogółu bezrobotnych o 0,81% w porównaniu do końca lutego 2017 r.

Zmniejszyła się liczba bezrobotnych mieszkańców wsi powiatu o 42 osoby. Udział tej grupy bezrobotnych, w ogólnej liczbie zarejestrowanych bezrobotnych w powiecie opoczyńskim, zwiększył się w porównaniu do końca lutego 2017 r. o 0,27%.

3. Bezrobotni w gminach powiatu opoczyńskiego.

W miesiącu marcu w 5 gminach powiatu odnotowano spadek zarejestrowanych bezrobotnych. W 2 gminach odnotowano niewielki wzrost liczby bezrobotnych. Największy spadek zarejestrowanych bezrobotnych odnotowano w gminach: Opoczno i Sławno. Wzrost bezrobotnych wystąpił w gminach: Białaczów i Żarnów.

Tabela 2. Bezrobotni wg miast i gmin powiatu opoczyńskiego.

Miasto / Gmina	Liczba bezrobotnych wg stanu na dzień 28.02.2017 r.	Liczba bezrobotnych wg stanu na dzień 31.03.2017 r.	Wzrost (+) / spadek (-) bezrobocia w porównaniu do końca lutego 2017 r.
Białaczów	325	330	+ 5
Drzewica	430	427	- 3
Mniszków	136	134	- 2
Opoczno	1.198	1142	- 56
Paradyż	157	154	- 3
Poświętne	83	83	0
Sławno	223	206	- 17
Żarnów	222	224	+ 2
Razem powiat	2.774	2.700	- 74

4. Fluktuacja bezrobotnych w marcu 2017 roku.

W miesiącu marcu 2017 roku, w porównaniu do miesiąca lutego 2017 r., odnotowano **wzrost rejestracji** bezrobotnych (o 80 osób) oraz **wzrost liczby wyłączeń** z ewidencji (o 140 osób).

Biorąc pod uwagę **rejestrację osób bezrobotnych** największe wzrosty wystąpiły wśród: *osób do 30 roku życia*, o 31 osób oraz *osób w okresie do 12 miesięcy od dnia ukończenia nauki (absolwenci)*, o 17 osób.



Powiatowy Urząd Pracy w Opocznie

Informacja o sytuacji na rynku pracy w miesiącu marcu 2017 r.

Największą liczbę wyłączeń stanowiły w miesiącu marcu **podjęcia pracy** – 305 osób. W tej kategorii wyłączeń nastąpił wzrost ilości osób pozbawionych statusu bezrobotnych, w porównaniu do miesiąca lutego 2017 r. o 91 osób.

Wskaźnik płynności rynku pracy (tj. stosunek liczby bezrobotnych podejmujących pracę do liczby nowo zarejestrowanych) w marcu 2017 r. wyniósł 66,45%. Był on wyższy o 9,98% od miesiąca lutego, w którym wyniósł 56,46%.

Tabela 3. Wybrane kategorie napływu i odpływu osób bezrobotnych.

NAPŁYW OSÓB BEZROBOTNYCH		LUTY	MARZEC	różnica	wzrost / spadek
zarejestrowani bezrobotni ogółem		379	459	+80	↑
w tym (wybrane kategorie rejestracji)	osoby zarejestrowane po raz pierwszy	64	62	-2	↓
	osoby dotychczas nie pracujące	36	37	+1	↑
	osoby do 30 roku życia	163	194	+31	↑
	osoby w okresie do 12 miesięcy od dnia ukończenia nauki (absolwenci)	39	56	+17	↑
	osoby zwolnione z przyczyn dotyczących zakładu pracy	10	10	+0	↓
	osoby powracające po aktywnych formach (szkolenia, staże, prace społecznie użyteczne)	5	21	+16	↑
ODPŁYW OSÓB BEZROBOTNYCH		LUTY	MARZEC	różnica	wzrost / spadek
osoby wyłączone z ewidencji ogółem		393	533	+140	↑
w tym (wybrane kategorie wyłączeń)	osoby podejmujące pracę	214	305	+91	↑
	osoby rozpoczynające udział w aktywnych formach (szkolenia, staże, prace społecznie użyteczne)	74	62	-12	↓
	osoby odmawiające bez uzasadnionej przyczyny przyjęcia propozycji odpowiedniej pracy lub innej formy pomocy	43	62	+19	↑
	osoby, które nie potwierdziły gotowości do pracy	7	14	+7	↑
	osoby dobrowolnie rezygnujące z usług PUP	22	57	+35	↑
	osoby, które nabyły prawa emerytalne lub rentowe oraz prawo do świadczenia przedemerytalnego	19	20	+1	↑

5. Struktura bezrobotnych.

W tabeli 4 przedstawiono wybrane kategorie osób bezrobotnych oraz ich udział w bezrobociu w powiecie opoczyńskim w marcu 2017 roku oraz dokonano porównania w stosunku do udziału w ogólnej liczbie bezrobotnych wykazanych w miesiącu lutym 2017 r.

Z poniższego zestawienia wynika, iż **największy wzrost** udziału w bezrobociu ogółem wystąpił wśród bezrobotnych: *powyżej 50 roku życia (o 9 osób)*. Natomiast **największy spadek** wystąpił wśród bezrobotnych kobiet (*o 61 kobiet*).

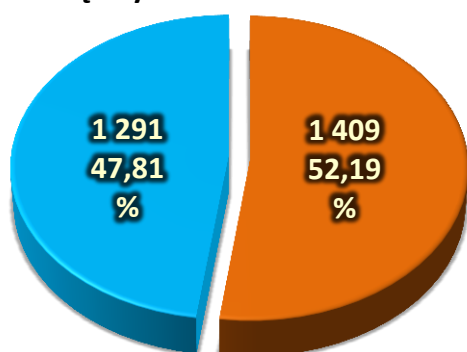


Tabela 4. Wybrane kategorie zarejestrowanych bezrobotnych.

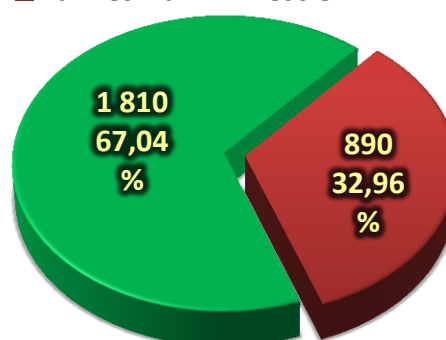
Struktura bezrobotnych		LUTY	MARZEC	Różnica	↑ wzrost	
		Ilość osób	Ilość osób	Ilość osób	↓ spadek	
Liczba bezrobotnych ogółem		2 774	2 700	-74	↓	
w tym	Kobiety	1 470	1 409	-61	↓	
	Mieszkańcy wsi	1 852	1 810	-42	↓	
	Osoby dotychczas niepracujące	240	234	-6	↓	
	Bezrobotni z prawem do zasiłku	732	710	-22	↓	
	Bez kwalifikacji zawodowych	513	514	+1	↑	
	Bez doświadczenia zawodowego	416	418	+2	↑	
	Osoby będące w szczególnej sytuacji na rynku pracy		2 210	2 161	-49	↓
	w tym	Bezrobotni w wieku do 30 lat	800	767	-33	↓
		Bezrobotni powyżej 50 roku życia	770	779	+9	↑
		Długotrwale bezrobotni	1 005	986	-19	↓
Osoby niepełnosprawne		201	199	-2	↓	

Wykres 2. Struktura wybranych kategorii bezrobotnych (w %).

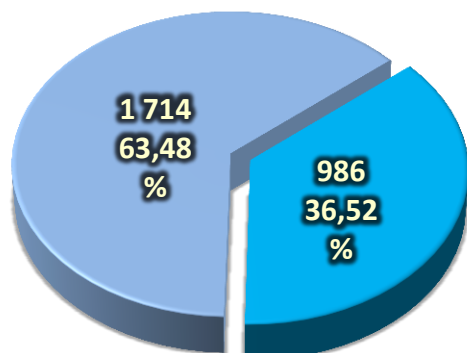
■ Kobiety
■ Mężczyźni



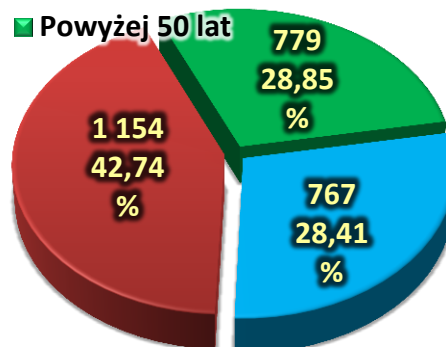
■ Zamieszkali na wsi
■ Zamieszkali w mieście



■ Długotrwale bezrobotni
■ Pozostali bezrobotni



■ Do 30 lat
■ Od 30 do 50 lat
■ Powyżej 50 lat





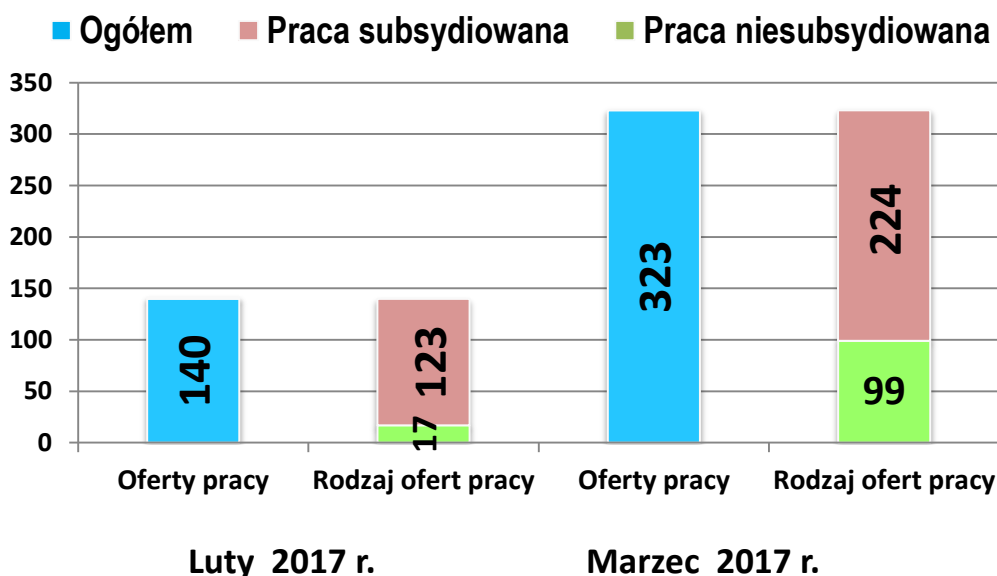
6. Oferty pracy.

W marcu 2017 roku PUP w Opocznie pozyskał ogółem 323 oferty pracy (w tym 224 oferty dotyczyły pracy subsydiowanej). Było to o 183 oferty pracy więcej niż w miesiącu lutym.

W miesiącu marcu 2017 r. nie zmieniły się proporcje w strukturze ofert, w porównaniu do poprzedniego miesiąca. Więcej ofert dotyczyło pracy subsydiowanej.

W ramach ofert subsydiowanych, w miesiącu marcu 80 ofert dotyczyło zatrudnienia lub innej pracy zarobkowej.

Wykres 3. Liczba ofert pracy, w tym subsydiowanej i niesubsydiowanej.



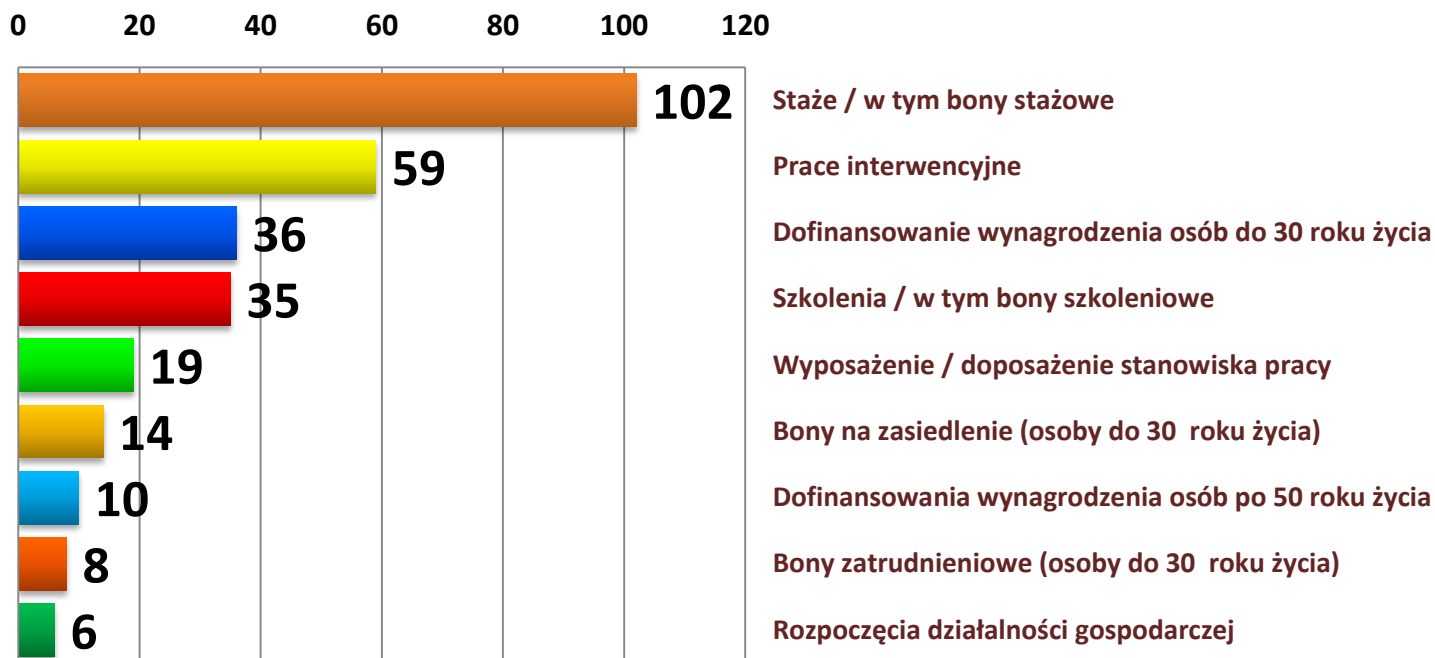
W marcu bieżącego roku na jedną zgłoszoną ofertę pracy przypadało średnio 8 osób bezrobotnych.

6. Aktywizacja i zatrudnienie osób bezrobotnych w ramach programów rynku pracy.

Do końca marca 2017 roku **282 osoby** zostały wyłączone z ewidencji osób bezrobotnych z tytułu zatrudnienia i aktywizacji zawodowej. Z zatrudnionych i zaktywizowanych do końca marca 2017 r. bezrobotnych największą liczbę osób - 102 osoby skierowano do odbywania staży, 59 osób podjęto pracę w ramach prac interwencyjnych, 36 osób do 30 roku życia zostało zatrudnionych w ramach refundacji części wynagrodzenia, 19 osób zostało zatrudnionych w ramach wyposażenia lub doposażenia stanowiska pracy.



Wykres 4. Ilość bezrobotnych zatrudnionych i objętych wsparciem.



7. Realizacja aktywnych programów, finansowanych ze środków Funduszu Pracy.

Do końca miesiąca marca Powiatowy Urząd Pracy w Opocznie realizuje, w ramach środków Funduszu Pracy, następujące formy zatrudnienia i aktywizacji:

- prace interwencyjne;
- organizacja staży;
- refundacja kosztów wyposażenia lub doposażenia stanowiska pracy;
- szkolenia;
- dotacje na podjęcie działalności gospodarczej;
- dofinansowanie wynagrodzenia za skierowanego bezrobotnego powyżej 50 roku życia;
- prace społecznie użyteczne;
- zatrudnienie wspierane.

Ponadto, w ramach form wsparcia osób do 30 roku życia, Urząd rozpoczął realizację:

- bonów zatrudnieniowych;
- bonów szkoleniowych;
- bonów na zasiedlenie;
- bonów stażowych;
- refundację części kosztów poniesionych na wynagrodzenia, nagrody i składki na ubezpieczenia społeczne skierowanych bezrobotnych do 30 roku życia.



W ramach Krajowego Funduszu Szkoleniowego:

- **Urząd Pracy pozyskał środki z Krajowego Funduszu Szkoleniowego** w wysokości **362.900,- zł** na realizację zadań z zakresu kształcenia ustawicznego pracujących.

W ramach Funduszy Europejskich:

w miesiącu marcu urząd rozpoczął realizację 2 projektów finansowanych ze środków Funduszy Europejskich.

Projekt "Aktywizacja osób młodych pozostających bez pracy w powiecie opoczyńskim (III)" (Poddziałanie 1.1.2), realizowany w ramach Inicjatywy na rzecz zatrudnienia ludzi młodych.

Projekt adresowany jest do 253 osób bezrobotnych do 30 roku życia zarejestrowane w Powiatowym Urzędzie Pracy w Opocznie, dla których ustalony został I lub II profil pomocy, które nie pracują, nie kształcą się (nie uczestniczą w kształceniu formalnym w trybie stacjonarnym), ani nie szkolą (nie uczestniczą w pozaszkolnych zajęciach mających na celu uzyskanie, uzupełnienie lub doskonalenie umiejętności i kwalifikacji zawodowych lub ogólnych, potrzebnych do wykonywania pracy) - tzw. Młodzież NEET.

W ramach projektu planowana jest realizacja następujących form wsparcia: staże, prace interwencyjne, bony szkoleniowe, bony na zasiedlenie, jednorazowe środki na podjęcie działalności gospodarczej.

Projekt realizowany będzie do 31.12.2017 r.

Całkowita wartość projektu wynosi **2 432 496,00 zł.**, w tym: 2 235 221,00 zł - 91,89% poziom wkładu UE (w części dotyczącej YEI - Inicjatywa na rzecz zatrudnienia ludzi młodych), 197 275,00 zł - 8,11% krajowy wkład publiczny.

Projekt „Aktywizacja osób po 29 roku życia pozostających bez pracy w powiecie opoczyńskim (III)” w ramach Regionalnego Programu Operacyjnego Województwa Łódzkiego na lata 2014-2020 Oś priorytetowa VIII „Zatrudnienie”, Działanie VIII.1 „Wsparcie aktywności zawodowej osób po 29 roku życia przez powiatowe urzędy pracy”.

Projekt adresowany jest do osób po 29 roku życia pozostających bez pracy, zarejestrowanych w Powiatowym Urzędzie Pracy w Opocznie jako bezrobotne dla których ustalony został I lub II profil pomocy, które znajdują się w szczególnie trudnej sytuacji na rynku pracy, tj. osób po 50 roku życia, osób długotrwale bezrobotnych, kobiet, osób z niepełnosprawnościami, osób o niskich kwalifikacjach,

W ramach projektu planowana jest realizacja następujących form wsparcia: staż, prace interwencyjne, szkolenia indywidualne, wyposażenie lub doposażenie stanowiska pracy.

Projekt realizowany będzie do 31.12.2017 r.

Całkowita wartość projektu wynosi **1 592 238,00 zł.**, w tym: wkład Unii Europejskiej wynosi 85%, tj. 1 353 402,00 zł., Wkład krajowy wynosi 15%, tj. 238 836,00 zł.



Powiatowy Urząd Pracy w Opocznie

Informacja o sytuacji na rynku pracy w miesiącu marcu 2017 r.

W ramach pozyskanych środków z rezerwy Ministerstwa Rodziny, Pracy i Polityki Społecznej na realizację programów dodatkowych:

Urząd aplikował o dodatkowe środki Funduszu Pracy i w miesiącu marcu otrzymał decyzje o przekazaniu środków na realizację 3 programów:

Program na rzecz promocji zatrudnienia, łagodzenia skutków bezrobocia i aktywizacji zawodowej osób bezrobotnych w regionach wysokiego bezrobocia oraz na terenach rewitalizowanych, a także w ramach Narodowego Programu Mieszkaniowego Mieszkanie Plus.

Program skierowany do 10 osób bezrobotnych zarejestrowanych w Powiatowym Urzędzie Pracy w Opocznie, dla których ustalony został II profil pomocy.

W ramach projektu planowana jest realizacja następujących form wsparcia: roboty publiczne.

Projekt realizowany będzie do grudnia 2017 r.

*Na realizację programu urząd pozyskał z rezerwy Ministra Rodziny, Pracy i Polityki Społecznej dodatkowe środki w wysokości **91 400,00 zł.***

Program na rzecz promocji zatrudnienia, łagodzenia skutków bezrobocia i aktywizacji zawodowej osób będących dłużnikami alimentacyjnymi zarejestrowanych w Powiatowym Urzędzie Pracy w Opocznie.

Program skierowany do 5 osób bezrobotnych będących dłużnikami alimentacyjnymi zarejestrowanych w Powiatowym Urzędzie Pracy w Opocznie..

W ramach projektu planowana jest realizacja następujących form wsparcia: roboty publiczne.

Projekt realizowany będzie do grudnia 2017 r.

*Na realizację programu urząd pozyskał z rezerwy Ministra Rodziny, Pracy i Polityki Społecznej dodatkowe środki w wysokości **45 700,00 zł.***

Program Regionalny 2017 „Aktywizacja zawodowa osób bezrobotnych w wieku 30-50 lat”.

Program skierowany do 17 osób bezrobotnych w wieku 30-50 lat zarejestrowanych w Powiatowym Urzędzie pracy w Opocznie. W ramach projektu planowana jest realizacja następujących form wsparcia: wyposażenie lub doposażenie stanowiska pracy, szkolenia, staże, prace interwencyjne.

Projekt realizowany będzie do grudnia 2017 r.

*Kwota Programu ogółem: 152 600,00 zł., w tym pozyskane z rezerwy Ministra Rodziny, Pracy i Polityki Społecznej dodatkowe środki w wysokości **46 800,00 zł.***

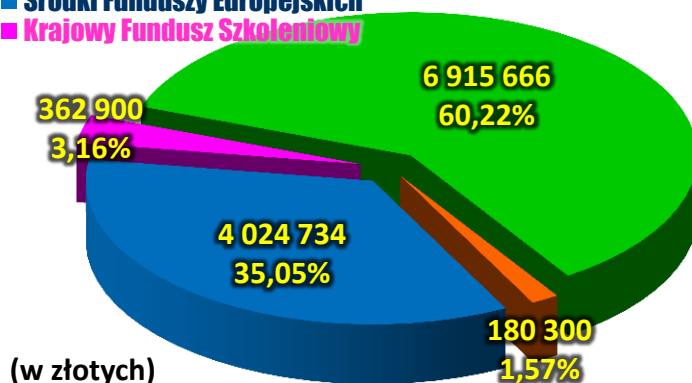


Powiatowy Urząd Pracy w Opocznie

Informacja o sytuacji na rynku pracy w miesiącu marcu 2017 r.

Łącznie planowane środki finansowe Powiatowego Urzędu Pracy w Opocznie na zatrudnienie i aktywizację osób bezrobotnych oraz realizację innych zadań przewidzianych w ustawie o promocji zatrudnienia i instytucjach rynku pracy wynoszą w 2017 r. **11 483 600,- zł.**

■ Środki Funduszu Pracy
■ Środki Funduszu Pracy (programy dodatkowe i specjalne)
■ Środki Funduszy Europejskich
■ Krajowy Fundusz Szkoleniowy



Podsumowanie /stan na 31 marca 2017 roku/

- Stopa bezrobocia w lutym 2017 roku w powiecie opoczyńskim wyniosła **9,1%** i była wyższa o 0,5% od stopy procentowej dla powiatu odnotowanej w końcu 2016 r. Stopa bezrobocia w powiecie opoczyńskim w lutym 2017 roku **była wyższa o 0,4%** od stopy bezrobocia w województwie łódzkim oraz **była wyższa od krajowej stopy bezrobocia o 0,6%.**²
- **Liczba** zarejestrowanych osób bezrobotnych **zmniejszyła się** w marcu 2017 r. **o 74 osoby** w porównaniu do miesiąca lutego 2017 r.
- W miesiącu marcu **w 5 gminach powiatu odnotowano spadek zarejestrowanych** osób bezrobotnych. Największy spadek zarejestrowanych bezrobotnych odnotowano w gminach: Opoczno i Sławno. W tych też gminach wystąpiła największa dynamika spadku bezrobotnych. Niewielki **wzrost bezrobotnych wystąpił w 2 w gminach powiatu:** Białaczów i Żarnów. W takiej też kolejności wystąpiła dynamika wzrostu bezrobotnych.
- W miesiącu marcu nastąpił **wzrost rejestrujących się o 80 osób** w porównaniu do miesiąca lutego 2017 r.
- W marcu 2017 r. nastąpił **wzrost wyłączeń z ewidencji o 140 osób** w porównaniu do miesiąca lutego. Największą liczbę wyłączeń z ewidencji osób bezrobotnych stanowiły w miesiącu marcu podjęcia pracy - 305 osób (57,22% wyłączeń).

² Stopa bezrobocia wg aktualnego, na dzień sporządzania informacji, komunikatu GUS "Bezrobotni oraz stopa bezrobocia wg województw, podregionów i powiatów. Stan w końcu stycznia 2017 r." z dnia 23-02-2017 r.



Powiatowy Urząd Pracy w Opocznie

Informacja o sytuacji na rynku pracy w miesiącu marcu 2017 r.

- Wskaźnik płynności rynku pracy w marcu 2017 r. wyniósł 66,45%. Był on wyższy o 9,98% od miesiąca lutego 2017 r.
- W grupie **osób będących w szczególnej sytuacji na rynku pracy** nastąpił spadek udziału w bezrobociu ogółem, o 49 osób. Największe spadki wystąpiły wśród: *bezrobotnych do 30 roku życia, o 33 osoby oraz długotrwale bezrobotnych, o 19 osób.* Natomiast wzrost wystąpił wśród: *bezrobotnych powyżej 50 roku życia (o 9 osób).*
- W marcu pozyskano łącznie **323 oferty pracy**. Było to o 183 oferty pracy więcej niż w miesiącu lutym 2017 r.
- Na **jedną ofertę pracy**, zgłoszoną w marcu 2017 r., przypadało średnio **8 zarejestrowanych** bezrobotnych.
- Do końca marca 2017 roku **282 osoby zostały wyłączone z ewidencji osób bezrobotnych z tytułu zatrudnienia i aktywizacji zawodowej** w ramach środków finansowych Funduszu Pracy.

Opoczno, 05 kwietnia 2017 r.

Sporządziła: Jan Kaczorowski
Specjalista ds. analiz
rynku pracy