

Stan na dzień 31 maja 2017 r.

1. Stopa bezrobocia.¹

W kwietniu 2017 roku stopa bezrobocia w powiecie opoczyńskim wyniosła **7,9%**. Stopa bezrobocia w miesiącu kwietniu była **niższa o 0,7%** od stopy procentowej dla powiatu odnotowanej w końcu 2016 r. (8,6%). W porównywanym okresie stopa bezrobocia dla kraju oraz dla województwa łódzkiego była niższa o 0,6%.

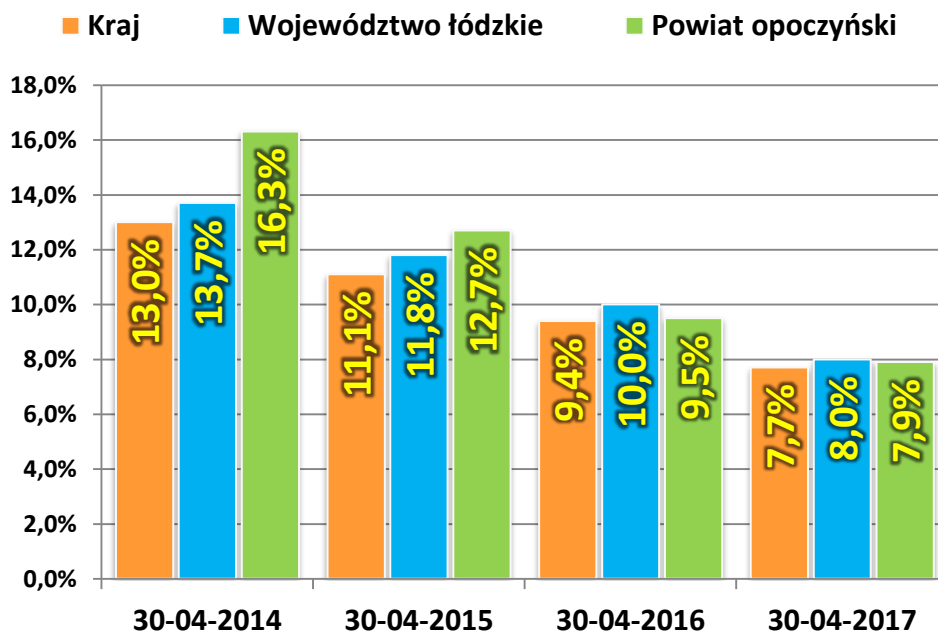
Tabela 1. Porównanie wysokości stopy bezrobocia.

Miesiąc	Polska	Województwo łódzkie	Powiat opoczyński
marzec 2017	8,1%	8,4%	8,8%
kwiecień 2017	7,7%	8,0%	7,9%

W miesiącu kwietniu, w porównaniu do poprzedniego miesiąca, w powiecie stopa bezrobocia zmalała o 0,9%. Natomiast w województwie łódzkim i w kraju spadek wyniósł 0,4%.

Stopa bezrobocia w powiecie opoczyńskim w kwietniu 2017 roku była niższa od stopy bezrobocia w województwie łódzkim o 0,1% oraz wyższa od krajowej stopy bezrobocia o 0,2%.

Wykres 1. Kształtowanie się stopy bezrobocia w kraju, województwie i powiecie w latach 2014-2016 r.



¹ Stopa bezrobocia wg aktualnego, na dzień sporządzania informacji, komunikatu GUS "Bezrobotni oraz stopa bezrobocia wg województw, podregionów i powiatów. Stan w końcu kwietnia 2017 r." z dnia 25-05-2017 r.



2. Ilość bezrobotnych.

Na koniec maja 2017 roku w powiecie opoczyńskim zarejestrowanych było **2.101 osób** bezrobotnych. Liczba bezrobotnych **zmniejszyła się o 293 osoby** w porównaniu do ilości bezrobotnych, figurujących w rejestrach urzędu, na dzień 30 kwietnia.

W miesiącu maju liczba zarejestrowanych bezrobotnych kobiet zmniejszyła się o 117 kobiet. Odsetek zarejestrowanych kobiet zwiększył się w stosunku do ogółu bezrobotnych o 1,74% w porównaniu do końca kwietnia 2017 r.

Zmniejszyła się liczba bezrobotnych mieszkańców wsi powiatu o 203 osoby. Udział tej grupy bezrobotnych, w ogólnej liczbie zarejestrowanych bezrobotnych w powiecie opoczyńskim, zmniejszył się w porównaniu do końca kwietnia 2017 r. o 0,23%.

3. Bezrobotni w gminach powiatu opoczyńskiego.

W miesiącu maju we wszystkich gminach powiatu odnotowano spadek zarejestrowanych bezrobotnych. Największy spadek zarejestrowanych bezrobotnych odnotowano w gminach: Opoczno, Białaczów, Drzewica. Natomiast największa dynamika spadku bezrobotnych wystąpiła w gminach: Białaczów, Poświętne, Żarnów.

Tabela 2. Bezrobotni wg miast i gmin powiatu opoczyńskiego.

Miasto / Gmina	Liczba bezrobotnych wg stanu na dzień 30.04.2017 r.	Liczba bezrobotnych wg stanu na dzień 30.04.2017 r.	Wzrost (+) / spadek (-) bezrobocia w porównaniu do końca kwietnia 2017 r.
Białaczów	302	234	-68
Drzewica	397	357	-40
Mniszków	114	106	-8
Opoczno	996	908	-88
Paradyż	130	112	-18
Poświętne	60	47	-13
Sławno	187	164	-23
Żarnów	208	173	-35
Razem powiat	2.394	2.101	-293

4. Fluktuacja bezrobotnych w maju 2017 roku.

W miesiącu maju 2017 roku, w porównaniu do miesiąca kwietnia 2017 r., odnotowano **wzrost rejestracji** bezrobotnych (o 39 osób) oraz **wzrost liczby wyłączeń** z ewidencji (o 26 osób).

Biorąc pod uwagę **rejestrację osób bezrobotnych** największe wzrosty wystąpiły wśród: *osób zarejestrowanych po raz pierwszy*, o 50 osób oraz *osób dotychczas nie pracujących*, o 23 osoby.



Powiatowy Urząd Pracy w Opocznie

Informacja o sytuacji na rynku pracy w miesiącu maju 2017 r.

Największą liczbę wyłączeń stanowiły w miesiącu maju **podjęcia pracy** – 400 osób. W tej kategorii wyłączeń nastąpił wzrost ilości osób pozbawionych statusu bezrobotnych, w porównaniu do miesiąca kwietnia 2017 r. o 71 osób.

Wskaźnik płynności rynku pracy (tj. stosunek liczby bezrobotnych podejmujących pracę do liczby nowo zarejestrowanych) w maju 2017 r. wyniósł 103,63%. Był on wyższy o 8,81% od miesiąca kwietnia, w którym wyniósł 94,81%.

Tabela 3. Wybrane kategorie napływu i odpływu osób bezrobotnych.

NAPŁYW OSÓB BEZROBOTNYCH		KWIECIEŃ	MAJ	różnica	wzrost / spadek
zarejestrowani bezrobotni ogółem		347	386	+39	↑
w tym (wybrane kategorie rejeestracji)	osoby zarejestrowane po raz pierwszy	40	90	+50	↑
	osoby dotychczas nie pracujące	35	58	+23	↑
	osoby do 30 roku życia	160	165	+5	↑
	osoby w okresie do 12 miesięcy od dnia ukończenia nauki (absolwenci)	39	57	+18	↑
	osoby zwolnione z przyczyn dotyczących zakładu pracy	6	16	+10	↑
	osoby powracające po aktywnych formach (szkolenia, staże, prace społecznie użyteczne)	20	13	-7	↓
ODPŁYW OSÓB BEZROBOTNYCH		KWIECIEŃ	MAJ	różnica	wzrost / spadek
osoby wyłączone z ewidencji ogółem		653	679	+26	↑
w tym (wybrane kategorie wyłączeń)	osoby podejmujące pracę	329	400	+71	↑
	osoby rozpoczynające udział w aktywnych formach (szkolenia, staże, prace społecznie użyteczne)	144	50	-94	↓
	osoby odmawiające bez uzasadnionej przyczyny przyjęcia propozycji odpowiedniej pracy lub innej formy pomocy	74	99	+25	↑
	osoby, które nie potwierdziły gotowości do pracy	16	14	-2	↓
	osoby dobrowolnie rezygnujące z usług PUP	44	59	+15	↑
	osoby, które nabyły prawa emerytalne lub rentowe oraz prawo do świadczenia przedemerytalnego	18	24	+6	↑

5. Struktura bezrobotnych.

W tabeli 4 przedstawiono wybrane kategorie osób bezrobotnych oraz ich udział w bezrobociu w powiecie opoczyńskim w maju 2017 roku oraz dokonano porównania w stosunku do udziału w ogólnej liczbie bezrobotnych wykazanych w miesiącu kwietniu 2017 r.

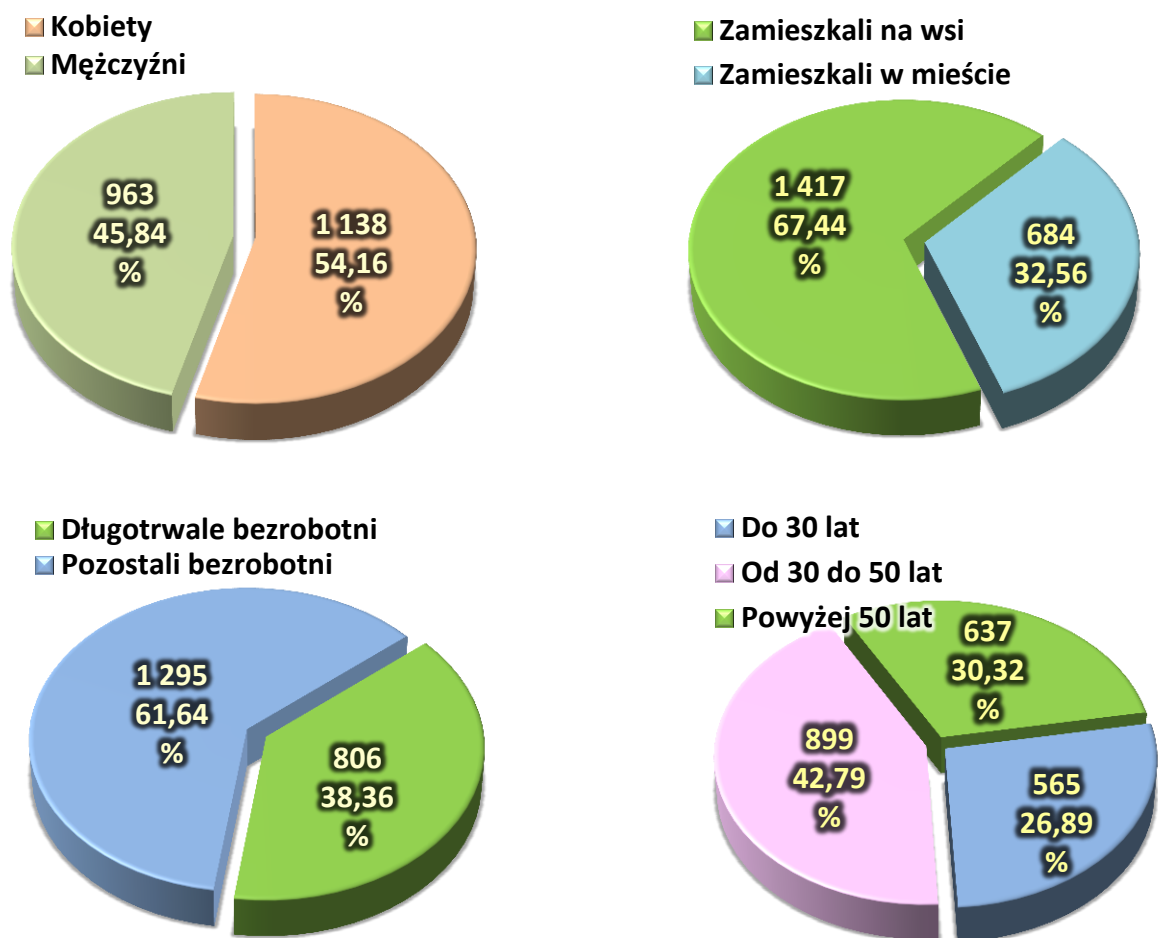
Z poniższego zestawienia wynika, iż **największe spadki** udziału w bezrobociu ogółem wystąpiły wśród : *bezrobotnych mieszkańców wsi (o 203 osoby)* oraz *bezrobotnych kobiet (o 117 kobiet)*.



Tabela 4. Wybrane kategorie zarejestrowanych bezrobotnych.

Struktura bezrobotnych		KWIECIEŃ	MAJ	Różnica	↑ wzrost	
		Ilość osób	Ilość osób	Ilość osób	↓ spadek	
Liczba bezrobotnych ogółem		2 394	2 101	-293	↓	
w tym	Kobiety	1 255	1 138	-117	↓	
	Mieszkańcy wsi	1 620	1 417	-203	↓	
	Osoby dotychczas niepracujące	204	205	+1	↑	
	Bezrobotni z prawem do zasiłku	644	559	-85	↓	
	Bez kwalifikacji zawodowych	459	399	-60	↓	
	Bez doświadczenia zawodowego	362	336	-26	↓	
	Osoby będące w szczególnej sytuacji na rynku pracy	1 912	1 691	-221	↓	
	w tym	Bezrobotni w wieku do 30 lat	639	565	-74	↓
		Bezrobotni powyżej 50 roku życia	721	637	-84	↓
		Długotrwale bezrobotni	906	806	-100	↓
Osoby niepełnosprawne		165	154	-11	↓	

Wykres 2. Struktura wybranych kategorii bezrobotnych (w %).





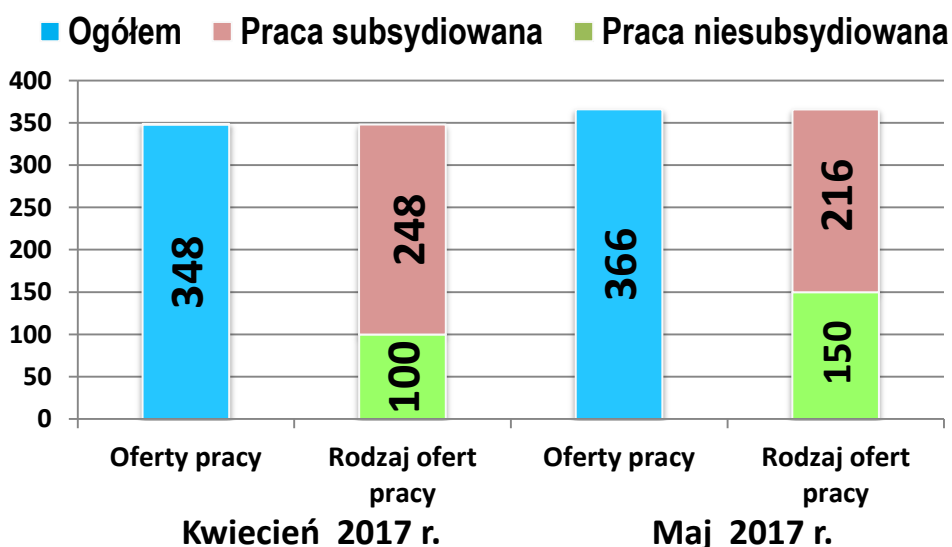
6. Oferty pracy.

W maju 2017 roku PUP w Opocznie pozyskał ogółem 366 ofert pracy (w tym 216 ofert dotyczyło pracy subsydiowanej). Było to o 18 oferty pracy więcej niż w miesiącu kwietniu.

W miesiącu maju 2017 r. nie zmieniły się proporcje w strukturze ofert, w porównaniu do poprzedniego miesiąca. Więcej ofert dotyczyło pracy subsydiowanej.

W ramach ofert subsydiowanych, w miesiącu maju 154 oferty dotyczyły zatrudnienia lub innej pracy zarobkowej.

Wykres 3. Liczba ofert pracy, w tym subsydiowanej i niesubsydiowanej.



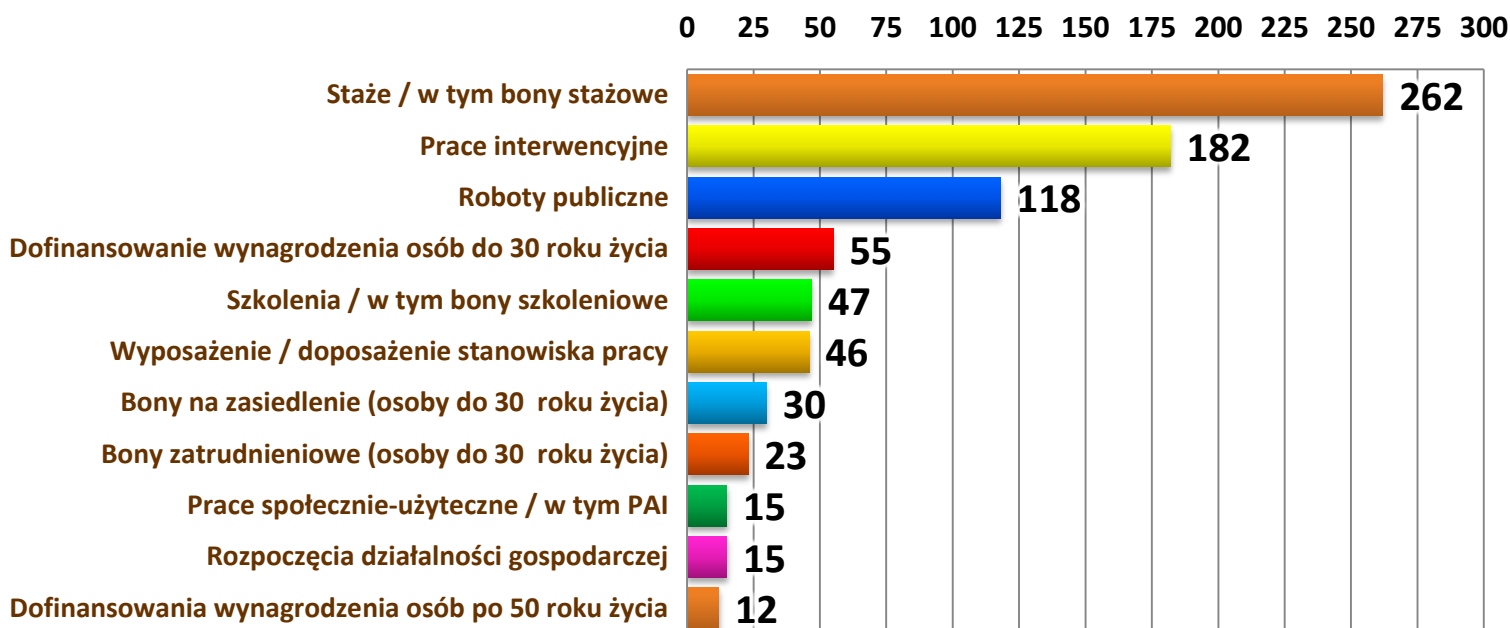
W maju bieżącego roku na jedną zgłoszoną ofertę pracy przypadało średnio 6 osób bezrobotnych.

6. Aktywizacja i zatrudnienie osób bezrobotnych w ramach programów rynku pracy.

Do końca maja 2017 roku **805 osoby** zostały wyłączone z ewidencji osób bezrobotnych z tytułu zatrudnienia i aktywizacji zawodowej. Z zatrudnionych i zaktywizowanych do końca maja 2017 r. bezrobotnych największą liczbę osób - 262 osoby skierowano do odbywania staży, 182 osoby podjęły pracę w ramach prac interwencyjnych, 118 bezrobotnych zostało skierowanych do pracy w ramach robót publicznych, 55 osób do 30 roku życia zostało zatrudnionych w ramach refundacji części wynagrodzenia, 46 osób zostało zatrudnionych w ramach wyposażenia lub doposażenia stanowiska pracy.



Wykres 4. Ilość bezrobotnych zatrudnionych i objętych wsparciem.



7. Realizacja aktywnych programów, finansowanych ze środków Funduszu Pracy.

Do końca miesiąca maja Powiatowy Urząd Pracy w Opocznie realizuje, w ramach środków Funduszu Pracy, następujące formy zatrudnienia i aktywizacji:

- prace interwencyjne;
- organizacja staży;
- refundacja kosztów wyposażenia lub doposażenia stanowiska pracy;
- szkolenia;
- dotacje na podjęcie działalności gospodarczej;
- dofinansowanie wynagrodzenia za skierowanego bezrobotnego powyżej 50 roku życia;
- prace społecznie użyteczne;
- zatrudnienie wspierane.

Ponadto, w ramach form wsparcia osób do 30 roku życia, Urząd rozpoczął realizację:

- bonów zatrudnieniowych;
- bonów szkoleniowych;
- bonów na zasiedlenie;
- bonów stażowych;
- refundację części kosztów poniesionych na wynagrodzenia, nagrody i składki na ubezpieczenia społeczne skierowanych bezrobotnych do 30 roku życia.



W ramach Krajowego Funduszu Szkoleniowego:

- **Urząd Pracy pozyskał środki z Krajowego Funduszu Szkoleniowego** w wysokości **362.900,- zł** na realizację zadań z zakresu kształcenia ustawicznego pracujących.

W ramach Funduszy Europejskich:

Urząd realizuje 2 projekty finansowanych ze środków Funduszy Europejskich.

- **Projekt "Aktywizacja osób młodych pozostających bez pracy w powiecie opoczyńskim (III)"** (Poddziałanie 1.1.2), realizowany w ramach Inicjatywy na rzecz zatrudnienia ludzi młodych.

Projekt adresowany jest do **253 osób bezrobotnych** do 30 roku życia zarejestrowane w Powiatowym Urzędzie Pracy w Opocznie, dla których ustalony został I lub II profil pomocy, które nie pracują, nie kształcą się (nie uczestniczą w kształceniu formalnym w trybie stacjonarnym), ani nie szkolą (nie uczestniczą w pozaszkolnych zajęciach mających na celu uzyskanie, uzupełnienie lub doskonalenie umiejętności i kwalifikacji zawodowych lub ogólnych, potrzebnych do wykonywania pracy) - tzw. Młodzież NEET.

W ramach projektu planowana jest realizacja następujących form wsparcia: staże, prace interwencyjne, bony szkoleniowe, bony na zasiedlenie, jednorazowe środki na podjęcie działalności gospodarczej.

Projekt realizowany będzie do 31.12.2017 r.

Całkowita wartość projektu wynosi **2 432 496,00 zł.**, w tym: 2 235 221,00 zł - 91,89% poziom wkładu UE (w części dotyczącej YEI - Inicjatywa na rzecz zatrudnienia ludzi młodych), 197 275,00 zł - 8,11% krajowy wkład publiczny.

- **Projekt „Aktywizacja osób po 29 roku życia pozostających bez pracy w powiecie opoczyńskim (III)”** w ramach Regionalnego Programu Operacyjnego Województwa Łódzkiego na lata 2014-2020 Oś priorytetowa VIII „Zatrudnienie”, Działanie VIII.1 „Wsparcie aktywności zawodowej osób po 29 roku życia przez powiatowe urzędy pracy”.

Projekt adresowany jest do **168 osób po 29 roku życia pozostających bez pracy**, zarejestrowanych w Powiatowym Urzędzie Pracy w Opocznie jako bezrobotne dla których ustalony został I lub II profil pomocy, które znajdują się w szczególnie trudnej sytuacji na rynku pracy, tj. osób po 50 roku życia, osób długotrwale bezrobotnych, kobiet, osób z niepełnosprawnościami, osób o niskich kwalifikacjach,

W ramach projektu planowana jest realizacja następujących form wsparcia: staż, prace interwencyjne, szkolenia indywidualne, wyposażenie lub doposażenie stanowiska pracy.

Projekt realizowany będzie do 31.12.2017 r.



Powiatowy Urząd Pracy w Opocznie

Informacja o sytuacji na rynku pracy w miesiącu maju 2017 r.

Całkowita wartość projektu wynosi **1 592 238,00 zł.**, w tym: wkład Unii Europejskiej wynosi 85%, tj. 1 353 402,00 zł., Wkład krajowy wynosi 15%, tj. 238 836,00 zł.

W ramach pozyskanych środków z rezerwy Ministerstwa Rodziny, Pracy i Polityki Społecznej na realizację programów dodatkowych:

Urząd realizuje 3 programy:

- **Program na rzecz promocji zatrudnienia, łagodzenia skutków bezrobocia i aktywizacji zawodowej osób bezrobotnych w regionach wysokiego bezrobocia oraz na terenach rewitalizowanych, a także w ramach Narodowego Programu Mieszkaniowego Mieszkanie Plus.**

Program skierowany do **10 osób bezrobotnych** zarejestrowanych w Powiatowym Urzędzie Pracy w Opocznie, dla których ustalony został II profil pomocy.

W ramach projektu planowana jest realizacja następujących form wsparcia: roboty publiczne.

Projekt realizowany będzie do grudnia 2017 r.

Na realizację programu urząd pozyskał z rezerwy Ministra Rodziny, Pracy i Polityki Społecznej dodatkowe środki w wysokości **91 400,00 zł.**

- **Program na rzecz promocji zatrudnienia, łagodzenia skutków bezrobocia i aktywizacji zawodowej osób będących dłużnikami alimentacyjnymi zarejestrowanych w Powiatowym Urzędzie Pracy w Opocznie.**

Program skierowany do **5 osób bezrobotnych** będących dłużnikami alimentacyjnymi zarejestrowanych w Powiatowym Urzędzie Pracy w Opocznie..

W ramach projektu planowana jest realizacja następujących form wsparcia: roboty publiczne.

Projekt realizowany będzie do grudnia 2017 r.

Na realizację programu urząd pozyskał z rezerwy Ministra Rodziny, Pracy i Polityki Społecznej dodatkowe środki w wysokości **45 700,00 zł.**

- **Program Regionalny 2017 „Aktywizacja zawodowa osób bezrobotnych w wieku 30-50 lat”.**

Program skierowany do **17 osób bezrobotnych** w wieku 30-50 lat zarejestrowanych w Powiatowym Urzędzie pracy w Opocznie. W ramach projektu planowana jest realizacja następujących form wsparcia: wyposażenie lub doposażenie stanowiska pracy, szkolenia, staże, prace interwencyjne.

Projekt realizowany będzie do grudnia 2017 r.

Kwota Programu ogółem: 152 600,00 zł., w tym pozyskane z rezerwy Ministra Rodziny, Pracy i Polityki Społecznej dodatkowe środki w wysokości **46 800,00 zł.**

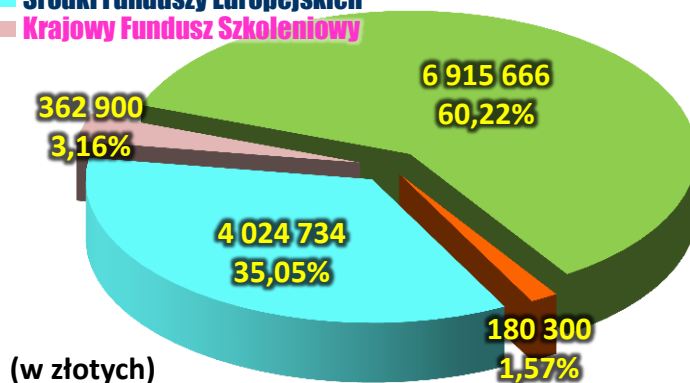


Powiatowy Urząd Pracy w Opocznie

Informacja o sytuacji na rynku pracy w miesiącu maju 2017 r.

Łącznie planowane środki finansowe Powiatowego Urzędu Pracy w Opocznie na zatrudnienie i aktywizację osób bezrobotnych oraz realizację innych zadań przewidzianych w ustawie o promocji zatrudnienia i instytucjach rynku pracy wynoszą w 2017 r. **11 483 600,- zł.**

■ Środki Funduszu Pracy
■ Środki Funduszu Pracy (programy dodatkowe i specjalne)
■ Środki Funduszy Europejskich
■ Krajowy Fundusz Szkoleniowy



Podsumowanie /stan na 31 maja 2017 roku/

- Stopa bezrobocia w kwietniu 2017 roku w powiecie opoczyńskim wyniosła **7,9%** i była niższa o 0,7% od stopy procentowej dla powiatu odnotowanej w końcu 2016 r. Stopa bezrobocia w powiecie opoczyńskim w kwietniu 2017 roku **była niższa o 0,1%** od stopy bezrobocia w województwie łódzkim oraz **była wyższa od krajowej stopy bezrobocia o 0,2%**.²
- **Liczba** zarejestrowanych osób bezrobotnych **zmniejszyła się** w maju 2017 r. o **293 osoby** w porównaniu do miesiąca kwietnia 2017 r.
- W miesiącu maju **we wszystkich gminach powiatu odnotowano spadek zarejestrowanych** osób bezrobotnych. Największy spadek zarejestrowanych bezrobotnych odnotowano w gminach: Opoczno, Białaczów, Drzewica. Największa dynamika spadku bezrobotnych wystąpiła w gminach: Białaczów, Poświętne, Żarnów.
- W miesiącu maju nastąpił **wzrost liczby rejestrujących się o 39 osób** w porównaniu do miesiąca kwietnia 2017 r.
- W maju 2017 r. nastąpił **wzrost wyłączeń z ewidencji o 26 osób** w porównaniu do miesiąca kwietnia. Największą liczbę wyłączeń z ewidencji osób bezrobotnych stanowiły w miesiącu maju podjęcia pracy - 400 osób (58,91% wyłączeń).
- Wskaźnik płynności rynku pracy w maju 2017 r. wyniósł 103,63%. Był on wyższy o 8,81% od miesiąca kwietnia 2017 r.

² Stopa bezrobocia wg aktualnego, na dzień sporządzania informacji, komunikatu GUS "Bezrobotni oraz stopa bezrobocia wg województw, podregionów i powiatów. Stan w końcu kwietnia 2017 r." z dnia 25-05-2017 r.



Powiatowy Urząd Pracy w Opocznie

Informacja o sytuacji na rynku pracy w miesiącu maju 2017 r.

- W grupie **osób będących w szczególnej sytuacji na rynku pracy** nastąpił spadek udziału w bezrobociu ogółem, o 221 osób. Największe spadki wystąpiły wśród: *osób długotrwale bezrobotnych, o 100 osób oraz bezrobotnych powyżej 50 roku życia, o 84 osoby.*
- W maju pozyskano łącznie **366 ofert pracy**. Było to o 18 ofert pracy więcej niż w miesiącu kwietniu 2017 r.
- Na **jedną ofertę pracy**, zgłoszoną w maju 2017 r., przypadało średnio **6 zarejestrowanych** bezrobotnych.
- Do końca maja 2017 roku **805 osób zostało wyłączonych z ewidencji osób bezrobotnych z tytułu zatrudnienia i aktywizacji zawodowej** w ramach środków finansowych Funduszu Pracy i Funduszy Europejskich.

Opoczno, 06 czerwca 2017 r.

Sporządziła: Jan Kaczorowski
Specjalista ds. analiz
rynku pracy