

Stan na dzień 30 listopada 2017 r.

1. Stopa bezrobocia.¹

W październiku 2017 roku stopa bezrobocia w powiecie opoczyńskim wyniosła **6,1%**. Stopa bezrobocia w miesiącu październiku była **niższa o 2,5%** od stopy procentowej dla powiatu odnotowanej w końcu 2016 r. (8,6%). W porównywanym okresie stopa bezrobocia dla kraju była niższa o 1,7%, a dla województwa łódzkiego była niższa o 1,8%.

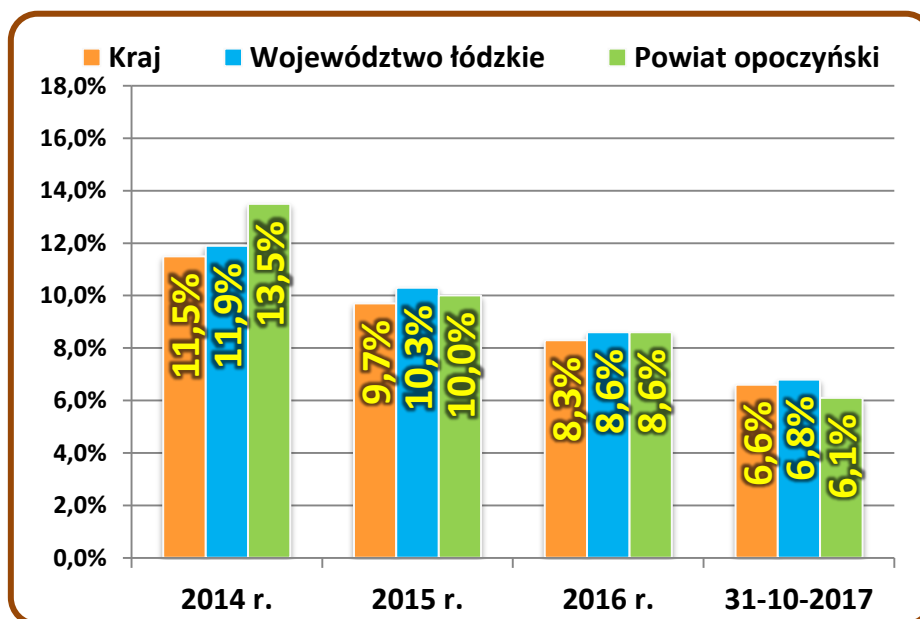
Tabela 1. Porównanie wysokości stopy bezrobocia.

Miesiąc	Polska	Województwo łódzkie	Powiat opoczyński
wrzesień 2017	6,8%	7,1%	6,0%
październik 2017	6,6%	6,8%	6,1%

W miesiącu październiku, w porównaniu do poprzedniego miesiąca, w powiecie stopa bezrobocia wzrosła o 0,1%. Natomiast w województwie łódzkim zmniejszyła się o 0,3%, a w kraju o 0,2%.

Stopa bezrobocia w powiecie opoczyńskim w październiku 2017 roku **była niższa** od stopy bezrobocia **w województwie łódzkim o 1,0%** oraz **niższa od krajowej** stopy bezrobocia **o 0,7%**.

Wykres 1. Kształtowanie się stopy bezrobocia w kraju, województwie i powiecie w latach 2014-2017 r.



¹ Stopa bezrobocia wg aktualnego, na dzień sporządzania informacji, komunikatu GUS "Bezrobotni oraz stopa bezrobocia wg województw, podregionów i powiatów. Stan w końcu października 2017 r." z dnia 24-11-2017 r.



2. Ilość bezrobotnych.

Na koniec listopada 2017 roku w powiecie opoczyńskim zarejestrowanych było **1.861 osób** bezrobotnych. Liczba bezrobotnych zwiększyła się o 63 osoby w porównaniu do ilości bezrobotnych, figurujących w rejestrach urzędu, na dzień 31 października 2017 r.

W miesiącu listopadzie liczba zarejestrowanych bezrobotnych kobiet wynosiła 1.091 i zwiększyła się o 35 kobiet w porównaniu do miesiąca poprzedniego.

Zwiększyła się liczba bezrobotnych mieszkańców wsi powiatu o 45 osób i wynosiła na koniec listopada 2017 roku 1.232 osoby.

3. Bezrobotni w gminach powiatu opoczyńskiego.

W miesiącu listopadzie w 5 gminach powiatu odnotowano wzrost zarejestrowanych osób bezrobotnych. Największy wzrost zarejestrowanych bezrobotnych nastąpił w gminach: Opoczno i Sławno. W 1 gminie powiatu odnotowano niewielki spadek liczby zarejestrowanych. Natomiast w 2 gminach liczba bezrobotnych nie uległa zmianie.

Tabela 2. Bezrobotni wg miast i gmin powiatu opoczyńskiego.

Miasto / Gmina	Liczba bezrobotnych wg stanu na dzień 31.10.2017 r.	Liczba bezrobotnych wg stanu na dzień 30.11.2017 r.	Wzrost (+) / spadek (-) bezrobocia w porównaniu do końca października 2017 r.
Białaczów	199	198	- 1
Drzewica	258	260	+ 2
Mniszków	80	86	+ 6
Opoczno	793	829	+ 36
Paradyż	86	92	+ 6
Poświętne	63	63	-
Sławno	130	144	+ 14
Żarnów	189	189	-
Razem powiat	1.798	1.861	+ 63

4. Fluktuacja bezrobotnych w listopadzie 2017 roku.

W miesiącu listopadzie 2017 roku, w porównaniu do miesiąca października 2017 r., odnotowano spadek **rejestracji** bezrobotnych (o **60** osób) oraz spadek **liczby wyłączeń** z ewidencji (o **86** osób).

Biorąc pod uwagę **rejestrację osób bezrobotnych**, po raz pierwszy zarejestrowało się w listopadzie 61 osób, po raz kolejny 337 osób.



Największą liczbę wyłączeń stanowiły w miesiącu listopadzie **podjęcia pracy** – 197 osób. W tej kategorii wyłączeń nastąpił spadek ilości osób pozbawionych statusu bezrobotnych, w porównaniu do miesiąca października 2017 r. o 33 osoby.

Wskaźnik płynności rynku pracy (tj. stosunek liczby bezrobotnych podejmujących pracę do liczby nowo zarejestrowanych) w listopadzie 2017 r. wyniósł 49,50%. Był on niższy o 0,72% od miesiąca października, w którym wyniósł 50,22%.

Tabela 3. Wybrane kategorie napływu i odpływu osób bezrobotnych.

NAPŁYW OSÓB BEZROBOTNYCH		PAŹDZIERNIK	LISTOPAD	różnica	wzrost / spadek
zarejestrowani bezrobotni ogółem		458	398	-60	↓
w tym (wybrane kategorie rejestracji)	osoby zarejestrowane po raz pierwszy	75	61	-14	↓
	osoby dotychczas nie pracujące	39	40	+1	↑
	osoby do 30 roku życia	184	176	-8	↓
	osoby w okresie do 12 miesięcy od dnia ukończenia nauki (absolwenci)	49	49	-	
	osoby zwolnione z przyczyn dotyczących zakładu pracy	2	0	-2	↓
	osoby powracające po aktywnych formach (szkolenia, staże, prace społecznie użyteczne)	72	37	-35	↓
ODPŁYW OSÓB BEZROBOTNYCH		PAŹDZIERNIK	LISTOPAD	różnica	wzrost / spadek
osoby wyłączone z ewidencji ogółem		421	335	-86	↓
w tym (wybrane kategorie wyłączeń)	osoby podejmujące pracę	230	197	-33	↓
	osoby rozpoczynające udział w aktywnych formach (szkolenia, staże, prace społecznie użyteczne)	16	8	-8	↑
	osoby odmawiające bez uzasadnionej przyczyny przyjęcia propozycji odpowiedniej pracy lub innej formy pomocy	54	36	-18	↓
	osoby, które nie potwierdziły gotowości do pracy	9	10	+1	↑
	osoby dobrowolnie rezygnujące z usług PUP	31	30	-1	↓
	osoby, które nabyły prawa emerytalne lub rentowe oraz prawo do świadczenia przedemerytalnego	11	20	+9	↑

5. Struktura bezrobotnych.

W tabeli 4 przedstawiono wybrane kategorie osób bezrobotnych oraz ich udział w bezrobociu w powiecie opoczyńskim w listopadzie 2017 roku oraz dokonano porównania w stosunku do udziału w ogólnej liczbie bezrobotnych wykazanych w miesiącu październiku 2017 r.

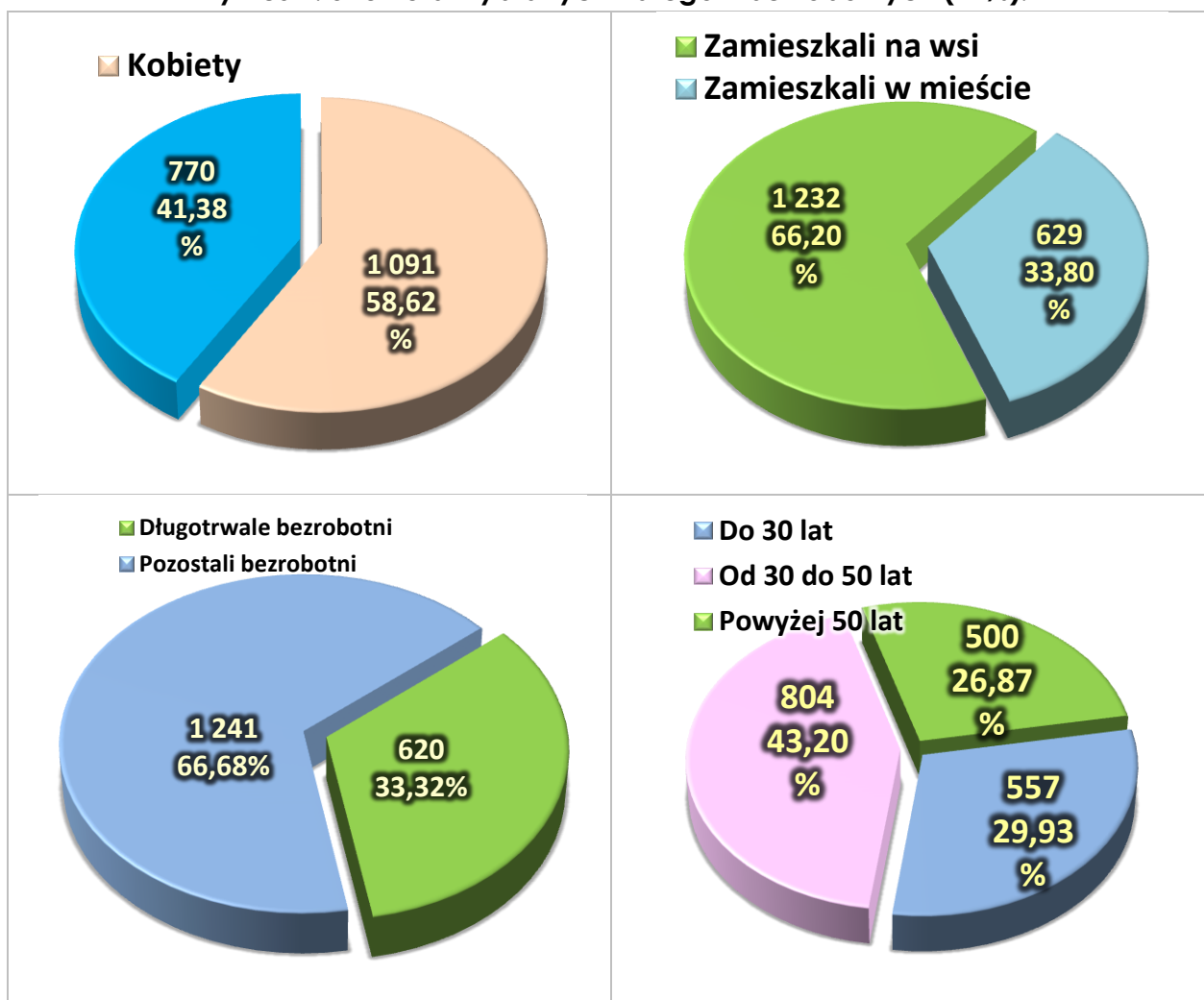
Z poniższego zestawienia wynika, iż największy spadek udziału w bezrobociu ogółem wystąpił wśród: *bezrobotnych mieszkańców wsi (o 45 osób)* oraz *bezrobotnych do 30 roku życia (o 25 osób)*.



Tabela 4. Wybrane kategorie zarejestrowanych bezrobotnych.

Struktura bezrobotnych		PAŹDZIERNIK	LISTOPAD	Różnica	↑ wzrost	
		Ilość osób	Ilość osób	Ilość osób	↓ spadek	
Liczba bezrobotnych ogółem		1 798	1 861	+63	↑	
w tym	Kobiety	1 056	1 091	+35	↑	
	Mieszkańcy wsi	1 187	1 232	+45	↑	
	Osoby dotychczas niepracujące	169	164	- 5	↓	
	Bezrobotni z prawem do zasiłku	484	514	+30	↑	
	Bez kwalifikacji zawodowych	314	314	-		
	Bez doświadczenia zawodowego	293	296	+3	↑	
	Osoby będące w szczególnej sytuacji na rynku pracy		1 423	1 455	+32	↑
	w tym	Bezrobotni w wieku do 30 lat	532	557	+25	↑
		Bezrobotni powyżej 50 roku życia	504	500	-4	↓
		Długotrwale bezrobotni	629	620	-9	↓
Osoby niepełnosprawne		131	129	-2	↓	

Wykres 2. Struktura wybranych kategorii bezrobotnych (w %).





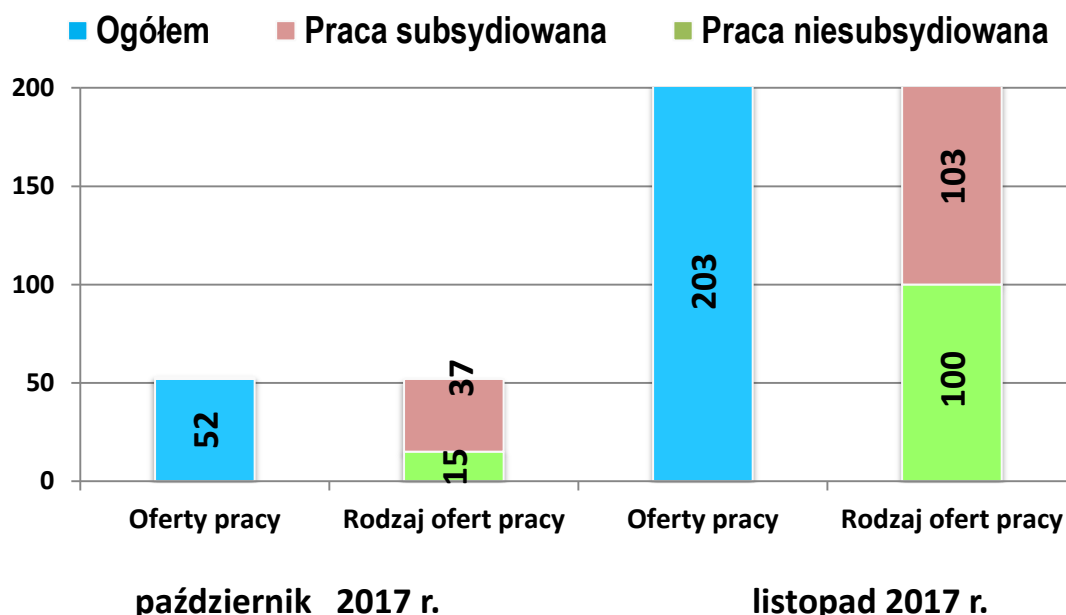
6. Oferty pracy.

W listopadzie 2017 roku PUP w Opocznie pozyskał ogółem 203 oferty pracy (w tym 103 oferty dotyczyły pracy subsydiowanej).

W miesiącu listopadzie 2017 r. nie zmieniły się proporcje w strukturze ofert, w porównaniu do poprzedniego miesiąca. Więcej ofert dotyczyło pracy subsydiowanej.

W ramach ofert subsydiowanych, w miesiącu listopadzie 67 ofert dotyczyło zatrudnienia lub innej pracy zarobkowej.

Wykres 3. Liczba ofert pracy, w tym subsydiowanej i niesubsydiowanej.



W listopadzie bieżącego roku na jedną zgłoszoną ofertę pracy przypadają średnio 9 osób bezrobotnych.

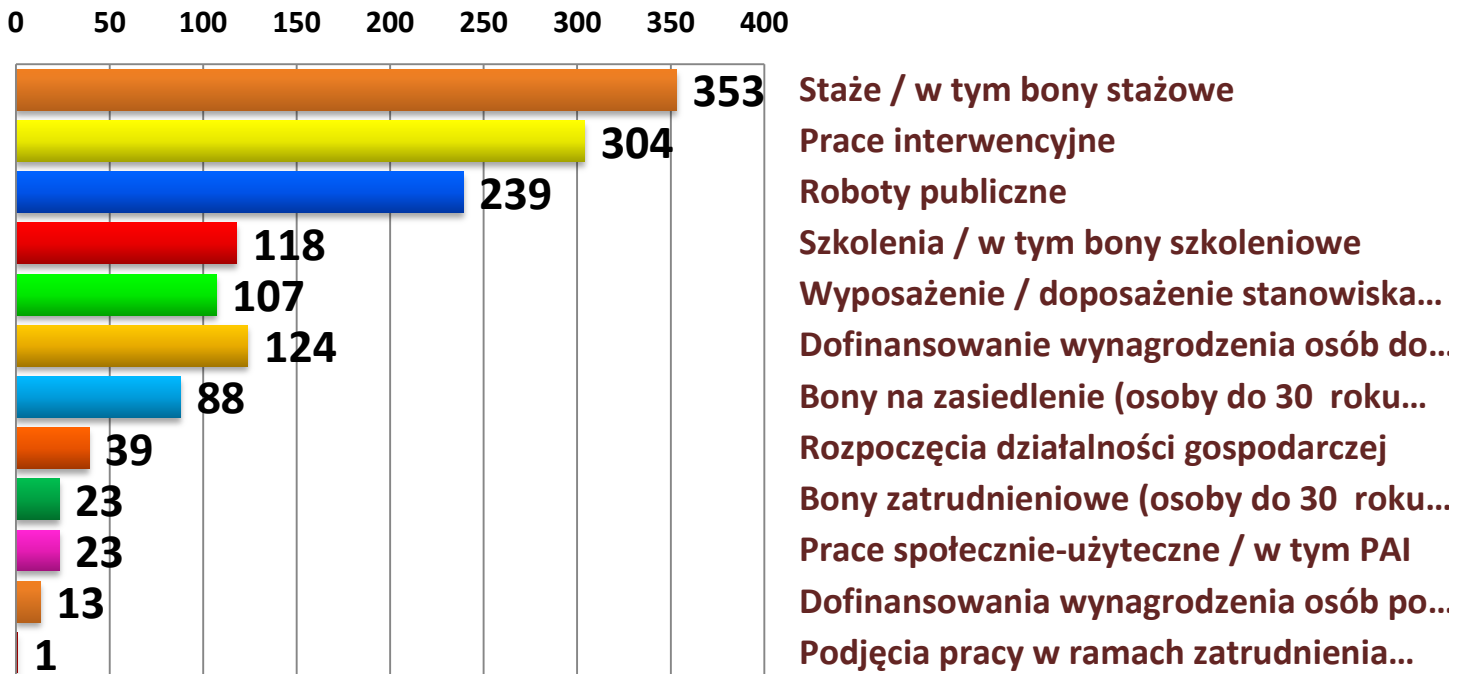
6. Aktywizacja i zatrudnienie osób bezrobotnych w ramach programów rynku pracy.

Do końca listopada 2017 roku 1.432 osoby zostały wyłączone z ewidencji osób bezrobotnych z tytułu zatrudnienia i aktywizacji zawodowej w ramach środków finansowych Funduszu Pracy i Funduszy Europejskich. Z zatrudnionych i zaktywizowanych do końca listopada 2017 r. bezrobotnych największą liczbę osób - 353 osoby skierowano do odbywania staży, 304 osób podjęto pracę w ramach prac interwencyjnych, 239 bezrobotnych zostało skierowanych do pracy w ramach robót publicznych, 107 osób podjęto pracę w ramach refundacji kosztów zatrudnienia bezrobotnego (wyposażenia



lub doposażenia stanowiska pracy) a 124 osoby do 30 roku życia zostało zatrudnionych w ramach refundacji części wynagrodzenia.

Wykres 4. Ilość bezrobotnych zatrudnionych i objętych wsparciem.



7. Realizacja aktywnych programów, finansowanych ze środków Funduszu Pracy.

Do końca października Powiatowy Urząd Pracy w Opocznie realizuje, **w ramach środków Funduszu Pracy**, następujące formy zatrudnienia i aktywizacji:

- prace interwencyjne;
- organizacja staży;
- refundacja kosztów wyposażenia lub doposażenia stanowiska pracy;
- szkolenia;
- dotacje na podjęcie działalności gospodarczej;
- dofinansowanie wynagrodzenia za skierowanego bezrobotnego powyżej 50 roku życia;
- prace społecznie użyteczne;
- zatrudnienie wspierane.

Ponadto, w ramach form wsparcia osób do 30 roku życia, Urząd rozpoczął realizację:

- bonów zatrudnieniowych;
- bonów szkoleniowych;
- bonów na zasiedlenie;
- bonów stażowych;
- refundację części kosztów poniesionych na wynagrodzenia, nagrody i składki na ubezpieczenia społeczne skierowanych bezrobotnych do 30 roku życia.



W ramach Krajowego Funduszu Szkoleniowego:

- **Urząd Pracy pozyskał środki z Krajowego Funduszu Szkoleniowego** w wysokości **362.900,- zł** na realizację zadań z zakresu kształcenia ustawicznego pracujących.

W ramach Funduszy Europejskich:

Urząd realizuje 2 projekty finansowanych ze środków Funduszy Europejskich.

- **Projekt "Aktywizacja osób młodych pozostających bez pracy w powiecie opoczyńskim (III)"** (Poddziałanie 1.1.2), realizowany w ramach Inicjatywy na rzecz zatrudnienia ludzi młodych.

Projekt adresowany jest do **253 osób bezrobotnych** do 30 roku życia zarejestrowane w Powiatowym Urzędzie Pracy w Opocznie, dla których ustalony został I lub II profil pomocy, które nie pracują, nie kształcą się (nie uczestniczą w kształceniu formalnym w trybie stacjonarnym), ani nie szkolą (nie uczestniczą w pozaszkolnych zajęciach mających na celu uzyskanie, uzupełnienie lub doskonalenie umiejętności i kwalifikacji zawodowych lub ogólnych, potrzebnych do wykonywania pracy) - tzw. Młodzież NEET.

W ramach projektu planowana jest realizacja następujących form wsparcia: staże, prace interwencyjne, bony szkoleniowe, bony na zasiedlenie, jednorazowe środki na podjęcie działalności gospodarczej.

Projekt realizowany będzie do 31.12.2017 r.

Całkowita wartość projektu wynosi **2 432 496,00 zł.**, w tym: 2 235 221,00 zł - 91,89% poziom wkładu UE (w części dotyczącej YEI - Inicjatywa na rzecz zatrudnienia ludzi młodych), 197 275,00 zł - 8,11% krajowy wkład publiczny.

- **Projekt „Aktywizacja osób po 29 roku życia pozostających bez pracy w powiecie opoczyńskim (III)”** w ramach Regionalnego Programu Operacyjnego Województwa Łódzkiego na lata 2014-2020 Oś priorytetowa VIII „Zatrudnienie”, Działanie VIII.1 „Wsparcie aktywności zawodowej osób po 29 roku życia przez powiatowe urzędy pracy”.

Projekt adresowany jest do **168 osób po 29 roku życia pozostających bez pracy**, zarejestrowanych w Powiatowym Urzędzie Pracy w Opocznie jako bezrobotne dla których ustalony został I lub II profil pomocy, które znajdują się w szczególnie trudnej sytuacji na rynku pracy, tj. osób po 50 roku życia, osób długotrwale bezrobotnych, kobiet, osób z niepełnosprawnościami, osób o niskich kwalifikacjach,

W ramach projektu planowana jest realizacja następujących form wsparcia: staż, prace interwencyjne, szkolenia indywidualne, wyposażenie lub doposażenie stanowiska pracy.

Projekt realizowany będzie do 31.12.2017 r.



Całkowita wartość projektu wynosi **1 592 238,00 zł.**, w tym: wkład Unii Europejskiej wynosi 85%, tj. 1 353 402,00 zł., Wkład krajowy wynosi 15%, tj. 238 836,00 zł.

W ramach pozyskanych środków z rezerwy Ministerstwa Rodziny, Pracy i Polityki Społecznej na realizację programów dodatkowych:

Urząd realizuje 5 programów:

- **Program na rzecz promocji zatrudnienia, łagodzenia skutków bezrobocia i aktywizacji zawodowej osób bezrobotnych w regionach wysokiego bezrobocia oraz na terenach rewitalizowanych, a także w ramach Narodowego Programu Mieszkaniowego Mieszkanie Plus.**

Program skierowany do **10 osób bezrobotnych** zarejestrowanych w Powiatowym Urzędzie Pracy w Opocznie, dla których ustalony został II profil pomocy.

W ramach projektu planowana jest realizacja następujących form wsparcia: roboty publiczne.

Projekt realizowany będzie do grudnia 2017 r.

Na realizację programu urząd pozyskał z rezerwy Ministra Rodziny, Pracy i Polityki Społecznej dodatkowe środki w wysokości **91 400,00 zł.**

- **Program na rzecz promocji zatrudnienia, łagodzenia skutków bezrobocia i aktywizacji zawodowej osób będących dłużnikami alimentacyjnymi zarejestrowanych w Powiatowym Urzędzie Pracy w Opocznie.**

Program skierowany do **5 osób bezrobotnych** będących dłużnikami alimentacyjnymi zarejestrowanych w Powiatowym Urzędzie Pracy w Opocznie.

W ramach projektu planowana jest realizacja następujących form wsparcia: roboty publiczne.

Projekt realizowany będzie do grudnia 2017 r.

Na realizację programu urząd pozyskał z rezerwy Ministra Rodziny, Pracy i Polityki Społecznej dodatkowe środki w wysokości **45 700,00 zł.**

- **Program Regionalny 2017 „Aktywizacja zawodowa osób bezrobotnych w wieku 30-50 lat”.**

Program skierowany do **19 osób bezrobotnych** w wieku 30-50 lat zarejestrowanych w Powiatowym Urzędzie pracy w Opocznie. W ramach projektu planowana jest realizacja następujących form wsparcia: wyposażenie lub doposażenie stanowiska pracy, szkolenia, staże, prace interwencyjne.

Projekt realizowany będzie do grudnia 2017 r.

Kwota Programu ogółem: 152 600,00 zł., w tym pozyskane z rezerwy Ministra Rodziny, Pracy i Polityki Społecznej dodatkowe środki w wysokości **46 800,00 zł.**



• **Program na rzecz zatrudnienia, łagodzenia skutków bezrobocia i aktywizacji zawodowej bezrobotnych zamieszkałych na wsi.**

Program skierowany do **10 osób bezrobotnych** zamieszkałych na wsi, zarejestrowanych w Powiatowym Urzędzie pracy w Opocznie. W ramach projektu planowana jest realizacja robót publicznych.

Projekt realizowany będzie do grudnia 2017 r.

Na realizację programu urząd pozyskał z rezerwy Ministra Rodziny, Pracy i Polityki Społecznej dodatkowe środki w wysokości **91 400,00 zł.**

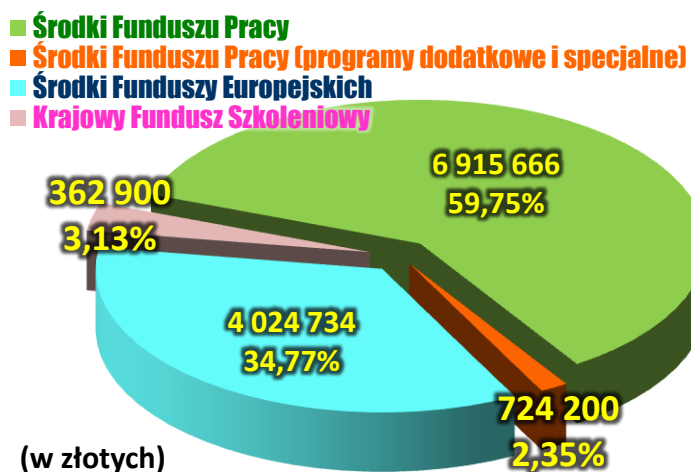
• **Program na rzecz zatrudnienia, łagodzenia skutków bezrobocia i aktywizacji zawodowej bezrobotnych powyżej 30 roku życia.**

Program skierowany do **66 osób bezrobotnych** powyżej 30 roku życia, zarejestrowanych w Powiatowym Urzędzie pracy w Opocznie. W ramach projektu planowana jest realizacja robót publicznych.

Projekt realizowany będzie do grudnia 2017 r.

Na realizację programu urząd pozyskał z rezerwy Ministra Rodziny, Pracy i Polityki Społecznej dodatkowe środki w wysokości **452 500,00 zł.**

Łącznie planowane środki finansowe Powiatowego Urzędu Pracy w Opocznie na zatrudnienie i aktywizację osób bezrobotnych oraz realizację innych zadań przewidzianych w ustawie o promocji zatrudnienia i instytucjach rynku pracy wynoszą w 2017 r. **12 027 500,- zł.**





8. Zatrudnienie cudzoziemców

Do końca listopada 2017 roku w Powiatowym Urzędzie Pracy w Opocznie zarejestrowanych zostało 327 oświadczeń o zamiarze powierzenie wykonywania pracy cudzoziemcowi i było to o 27 oświadczeń więcej niż w całym roku poprzednim (w 2016 roku zarejestrowano 300 oświadczeń).

Liczba zarejestrowanych oświadczeń o zatrudnienie cudzoziemca w listopadzie 2017 r.	Liczba zarejestrowanych oświadczeń o zatrudnienie cudzoziemca narastająco od początku 2017 r.	Wzrost (+) / spadek (-) liczby zarejestrowanych oświadczeń w porównaniu do końca 2016 r.
23	327	+27

W listopadzie 2017 roku została wydana 3 informacja starosty na temat możliwości zaspokojenia potrzeb kadrowych podmiotu powierzającego wykonanie pracy cudzoziemcowi w oparciu o rejestry bezrobotnych i poszukujących pracy, dotycząca 8 stanowisk pracy. Od początku 2017 roku takich informacji było **22** na **104** stanowiska pracy.



Podsumowanie /stan na 30 listopad 2017 roku/

- Stopa bezrobocia w październiku 2017 roku w powiecie opoczyńskim wyniosła **6,1%** i była niższa o 2,5% od stopy procentowej dla powiatu odnotowanej w końcu 2016 r. Stopa bezrobocia w powiecie opoczyńskim w październiku 2017 roku **była niższa o 0,7%** od stopy bezrobocia w województwie łódzkim oraz **o 0,5%** od krajowej stopy bezrobocia.²
- **Liczba** zarejestrowanych osób bezrobotnych **zwiększyła się** w listopadzie 2017 r. **o 63 osoby** w porównaniu do miesiąca października 2017 r.
- W miesiącu listopadzie w **5 gminach powiatu odnotowano wzrost zarejestrowanych** osób bezrobotnych. Największy wzrost zarejestrowanych bezrobotnych odnotowano w gminach: Opoczno i Sławno. Natomiast w 1 **gminie powiatu odnotowano niewielki spadek ilości zarejestrowanych, a w 2 gminach liczba bezrobotnych nie uległa zmianie.**
- W miesiącu listopadzie nastąpił spadek **liczby rejestrujących się o 60 osób** w porównaniu do października 2017 r.
- W listopadzie 2017 r. nastąpił spadek **wyłąceń z ewidencji o 86 osób** w porównaniu do miesiąca października. Największą liczbę wyłączeń z ewidencji osób bezrobotnych stanowiły w miesiącu listopadzie podjęcia pracy - 197 osób (58,81% wyłączeń). Wskaźnik płynności rynku pracy (tj. stosunek liczby bezrobotnych podejmujących pracę do liczby nowo zarejestrowanych) w listopadzie 2017 r. wyniósł 49,5%. Był on niższy o 0,72% od miesiąca października, w którym wyniósł 50,22%.
- W grupie osób będących w szczególnej sytuacji na rynku pracy nastąpił wzrost udziału w bezrobociu ogółem, o 32 osoby. Największy wzrost nastąpił wśród bezrobotnych do 30 roku życia (o 25 osób).
- W listopadzie pozyskano łącznie **203 oferty pracy**. Na **jedną ofertę pracy**, zgłoszoną w listopadzie 2017 r., przypadało średnio **9 zarejestrowanych** bezrobotnych.
- Do końca listopada 2017 roku **1.432 osoby zostały wyłączone z ewidencji osób bezrobotnych z tytułu zatrudnienia i aktywizacji zawodowej** w ramach środków finansowych Funduszu Pracy i Funduszy Europejskich

Sporządził: Ewa Podlak
Specjalista ds. analiz rynku pracy

Opoczno, 01 grudnia 2017 roku

² Stopa bezrobocia wg aktualnego, na dzień sporządzania informacji, komunikatu GUS "Bezrobotni oraz stopa bezrobocia wg województw, podregionów i powiatów. Stan w końcu października 2017 r." z dnia 24-11-2017 r.

