

Stan na dzień 30 kwietnia 2017 r.

1. Stopa bezrobocia.¹

W marcu 2017 roku stopa bezrobocia w powiecie opoczyńskim wyniosła **8,8%**. Stopa bezrobocia w miesiącu marcu była **wyższa o 0,2%** od stopy procentowej dla powiatu odnotowanej w końcu 2016 r. (8,6%). W porównywanym okresie dla kraju i dla województwa łódzkiego stopa bezrobocia była niższa o 0,2%.

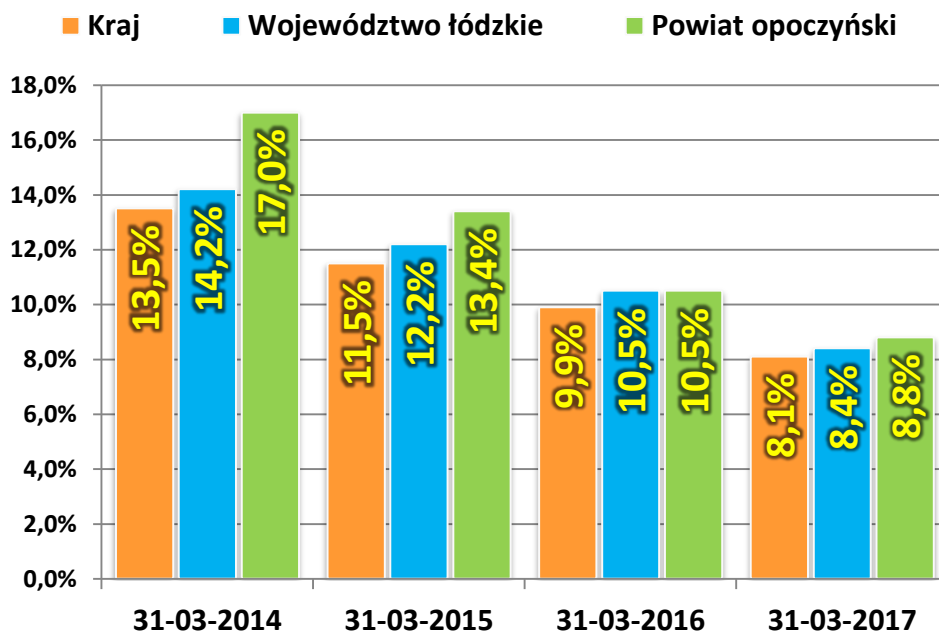
Tabela 1. Porównanie wysokości stopy bezrobocia.

Miesiąc	Polska	Województwo łódzkie	Powiat opoczyński
luty 2017	8,5%	8,7%	9,1%
marzec 2017	8,1%	8,4%	8,8%

W miesiącu marcu, w porównaniu do poprzedniego miesiąca, w powiecie stopa bezrobocia zmalała o 0,3%, podobnie jak w województwie łódzkim. W kraju stopa bezrobocia zmalała o 0,4%.

Stopa bezrobocia w powiecie opoczyńskim w marcu 2017 roku była wyższa o 0,4% od stopy bezrobocia w województwie łódzkim oraz była wyższa od krajowej stopy bezrobocia o 0,7%.

Wykres 1. Kształtowanie się stopy bezrobocia w kraju, województwie i powiecie w latach 2014-2016 r.



¹ Stopa bezrobocia wg aktualnego, na dzień sporządzania informacji, komunikatu GUS "Bezrobotni oraz stopa bezrobocia wg województw, podregionów i powiatów. Stan w końcu marca 2017 r." z dnia 26-04-2017 r.



2. Ilość bezrobotnych.

Na koniec kwietnia 2017 roku w powiecie opoczyńskim zarejestrowane były **2.394 osoby** bezrobotne. Liczba bezrobotnych **zmniejszyła się o 306 osób** w porównaniu do ilości bezrobotnych, figurujących w rejestrach urzędu, na dzień 31 marca.

W miesiącu kwietniu liczba zarejestrowanych bezrobotnych kobiet zmniejszyła się o 154 kobiety. Odsetek zarejestrowanych kobiet zwiększył się w stosunku do ogółu bezrobotnych o 0,24% w porównaniu do końca marca 2017 r.

Zmniejszyła się liczba bezrobotnych mieszkańców wsi powiatu o 190 osób. Udział tej grupy bezrobotnych, w ogólnej liczbie zarejestrowanych bezrobotnych w powiecie opoczyńskim, zwiększył się w porównaniu do końca marca 2017 r. o 0,63%.

3. Bezrobotni w gminach powiatu opoczyńskiego.

W miesiącu kwietniu we wszystkich gminach powiatu odnotowano spadek zarejestrowanych bezrobotnych. Największy spadek zarejestrowanych bezrobotnych odnotowano w gminach: Opoczno i Drzewica. Natomiast największa dynamika spadku bezrobotnych wystąpiła w gminach: Poświętne i Paradyż.

Tabela 2. Bezrobotni wg miast i gmin powiatu opoczyńskiego.

Miasto / Gmina	Liczba bezrobotnych wg stanu na dzień 31.03.2017 r.	Liczba bezrobotnych wg stanu na dzień 30.04.2017 r.	Wzrost (+) / spadek (-) bezrobocia w porównaniu do końca marca 2017 r.
Białaczów	330	302	- 28
Drzewica	427	397	- 30
Mniszków	134	114	- 20
Opoczno	1.142	996	- 146
Paradyż	154	130	- 24
Poświętne	83	60	- 23
Sławno	206	187	- 19
Żarnów	224	208	- 16
Razem powiat	2.700	2.394	- 306

4. Fluktuacja bezrobotnych w kwietniu 2017 roku.

W miesiącu kwietniu 2017 roku, w porównaniu do miesiąca marca 2017 r., odnotowano **spadek rejestracji** bezrobotnych (o 112 osób) oraz **wzrost liczby wyłączeń** z ewidencji (o 120 osób).

Biorąc pod uwagę **rejestrację osób bezrobotnych** największe spadki wystąpiły wśród: **osób do 30 roku życia**, o 194 osoby oraz osoby zarejestrowane po raz pierwszy, o 22 osoby.



Powiatowy Urząd Pracy w Opocznie

Informacja o sytuacji na rynku pracy w miesiącu kwietniu 2017 r.

Największą liczbę wyłączeń stanowiły w miesiącu kwietniu **podjęcia pracy** – 329 osób. W tej kategorii wyłączeń nastąpił wzrost ilości osób pozbawionych statusu bezrobotnych, w porównaniu do miesiąca marca 2017 r. o 24 osoby.

Wskaźnik płynności rynku pracy (tj. stosunek liczby bezrobotnych podejmujących pracę do liczby nowo zarejestrowanych) w kwietniu 2017 r. wyniósł 94,81%. Był on wyższy o 28,36% od miesiąca marca, w którym wyniósł 66,45%.

Tabela 3. Wybrane kategorie napływu i odpływu osób bezrobotnych.

NAPŁYW OSÓB BEZROBOTNYCH		MARZEC	KWIECIEŃ	różnica	wzrost / spadek
zarejestrowani bezrobotni ogółem		459	347	- 112	↓
w tym (wybrane kategorie rejestracji)	osoby zarejestrowane po raz pierwszy	62	40	- 22	↓
	osoby dotychczas nie pracujące	37	34	- 2	↓
	osoby do 30 roku życia	194	160	- 34	↓
	osoby w okresie do 12 miesięcy od dnia ukończenia nauki (absolwenci)	56	39	- 17	↓
	osoby zwolnione z przyczyn dotyczących zakładu pracy	10	6	- 4	↓
	osoby powracające po aktywnych formach (szkolenia, staże, prace społecznie użyteczne)	21	20	- 1	↓
ODPŁYW OSÓB BEZROBOTNYCH		MARZEC	KWIECIEŃ	różnica	wzrost / spadek
osoby wyłączone z ewidencji ogółem		533	653	+ 120	↑
w tym (wybrane kategorie wyłączeń)	osoby podejmujące pracę	305	329	+ 24	↑
	osoby rozpoczynające udział w aktywnych formach (szkolenia, staże, prace społecznie użyteczne)	62	144	+ 89	↑
	osoby odmawiające bez uzasadnionej przyczyny przyjęcia propozycji odpowiedniej pracy lub innej formy pomocy	62	74	+ 12	↑
	osoby, które nie potwierdziły gotowości do pracy	14	16	+ 2	↑
	osoby dobrowolnie rezygnujące z usług PUP	57	44	- 13	↓
	osoby, które nabyły prawa emerytalne lub rentowe oraz prawo do świadczenia przedemerytalnego	20	18	- 2	↓

5. Struktura bezrobotnych.

W tabeli 4 przedstawiono wybrane kategorie osób bezrobotnych oraz ich udział w bezrobociu w powiecie opoczyńskim w kwietniu 2017 roku oraz dokonano porównania w stosunku do udziału w ogólnej liczbie bezrobotnych wykazanych w miesiącu marcu 2017 r.

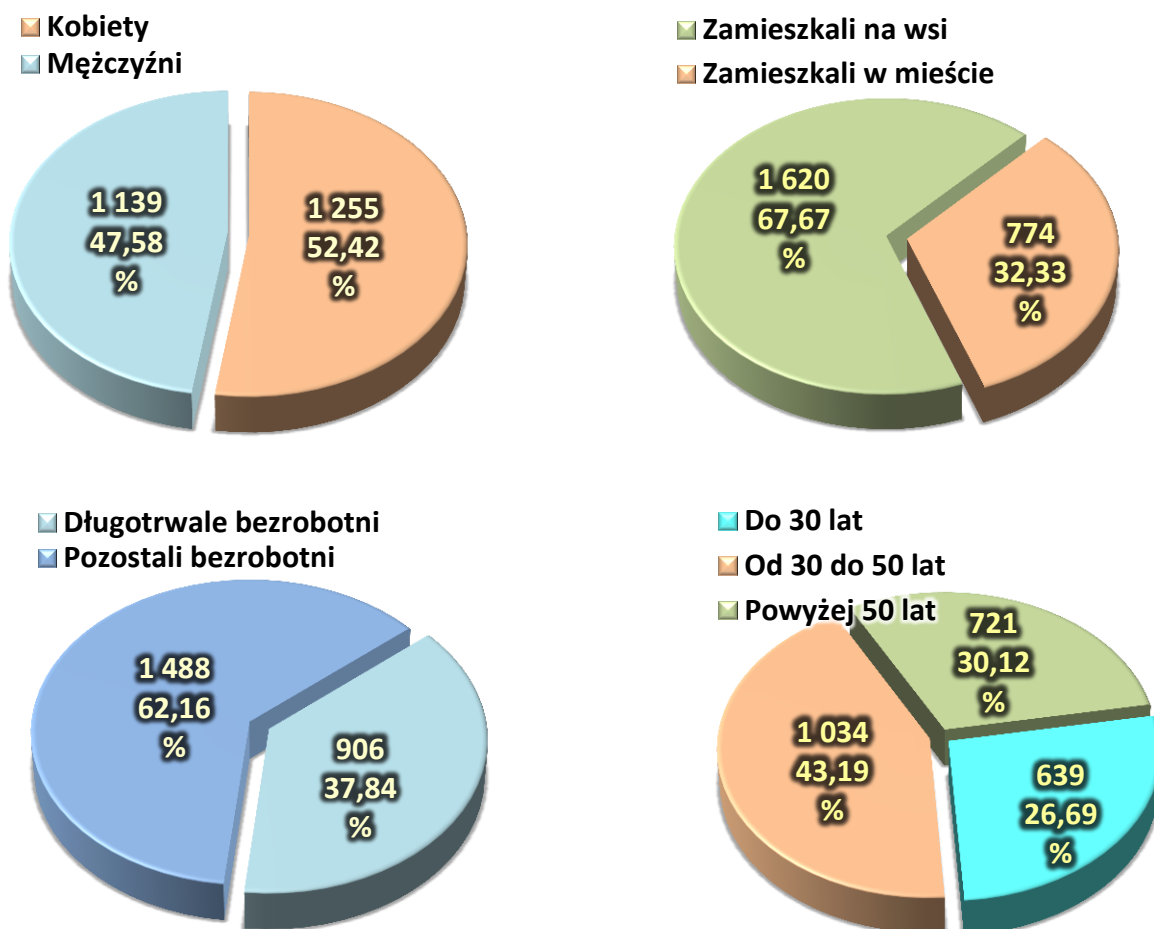
Z poniższego zestawienia wynika, iż **największe spadki** udziału w bezrobociu ogółem wystąpiły wśród bezrobotnych: *mieszkańców wsi (o 190 osób)* oraz wśród *wśród bezrobotnych kobiet (o 154 kobiety)*.



Tabela 4. Wybrane kategorie zarejestrowanych bezrobotnych.

Struktura bezrobotnych		MARZEC	KWIECIEŃ	Różnica	↑ wzrost
		Ilość osób	Ilość osób	Ilość osób	↓ spadek
Liczba bezrobotnych ogółem		2 700	2 394	- 306	↓
w tym	Kobiety	1 409	1 255	- 154	↓
	Mieszkańcy wsi	1 810	1 620	- 190	↓
	Osoby dotychczas niepracujące	234	204	- 30	↓
	Bezrobotni z prawem do zasiłku	710	644	- 66	↓
	Bez kwalifikacji zawodowych	514	459	- 55	↓
	Bez doświadczenia zawodowego	418	362	- 56	↓
	Osoby będące w szczególnej sytuacji na rynku pracy	2 161	1 912	- 249	↓
w tym	Bezrobotni w wieku do 30 lat	767	639	- 128	↓
	Bezrobotni powyżej 50 roku życia	779	721	- 58	↓
	Długotrwale bezrobotni	986	906	- 80	↓
	Osoby niepełnosprawne	199	165	- 34	↓

Wykres 2. Struktura wybranych kategorii bezrobotnych (w %).





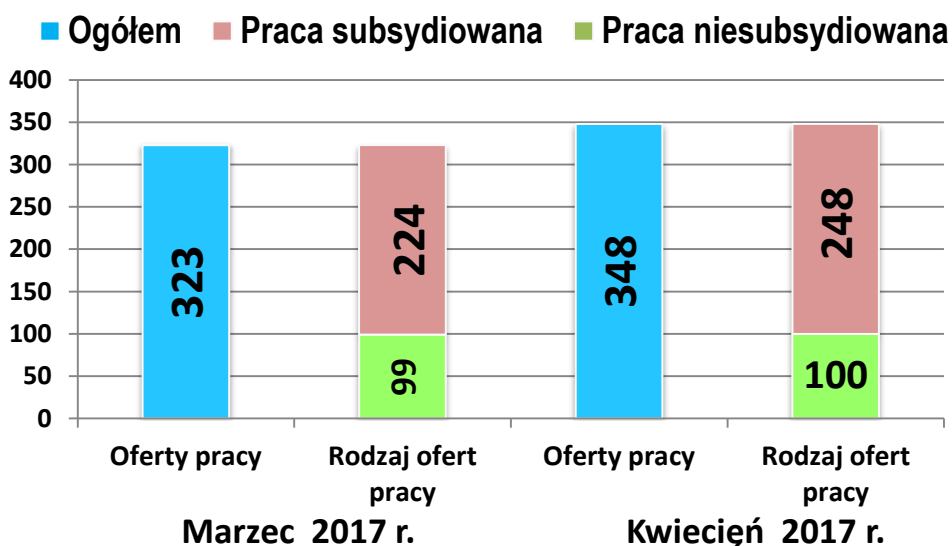
6. Oferty pracy.

W kwietniu 2017 roku PUP w Opocznie pozyskał ogółem 348 ofert pracy (w tym 248 ofert dotyczyło pracy subsydiowanej). Było to o 25 oferty pracy więcej niż w miesiącu marcu.

W miesiącu kwietniu 2017 r. nie zmieniły się proporcje w strukturze ofert, w porównaniu do poprzedniego miesiąca. Więcej ofert dotyczyło pracy subsydiowanej.

W ramach ofert subsydiowanych, w miesiącu kwietniu 178 ofert dotyczyło zatrudnienia lub innej pracy zarobkowej.

Wykres 3. Liczba ofert pracy, w tym subsydiowanej i niesubsydiowanej.



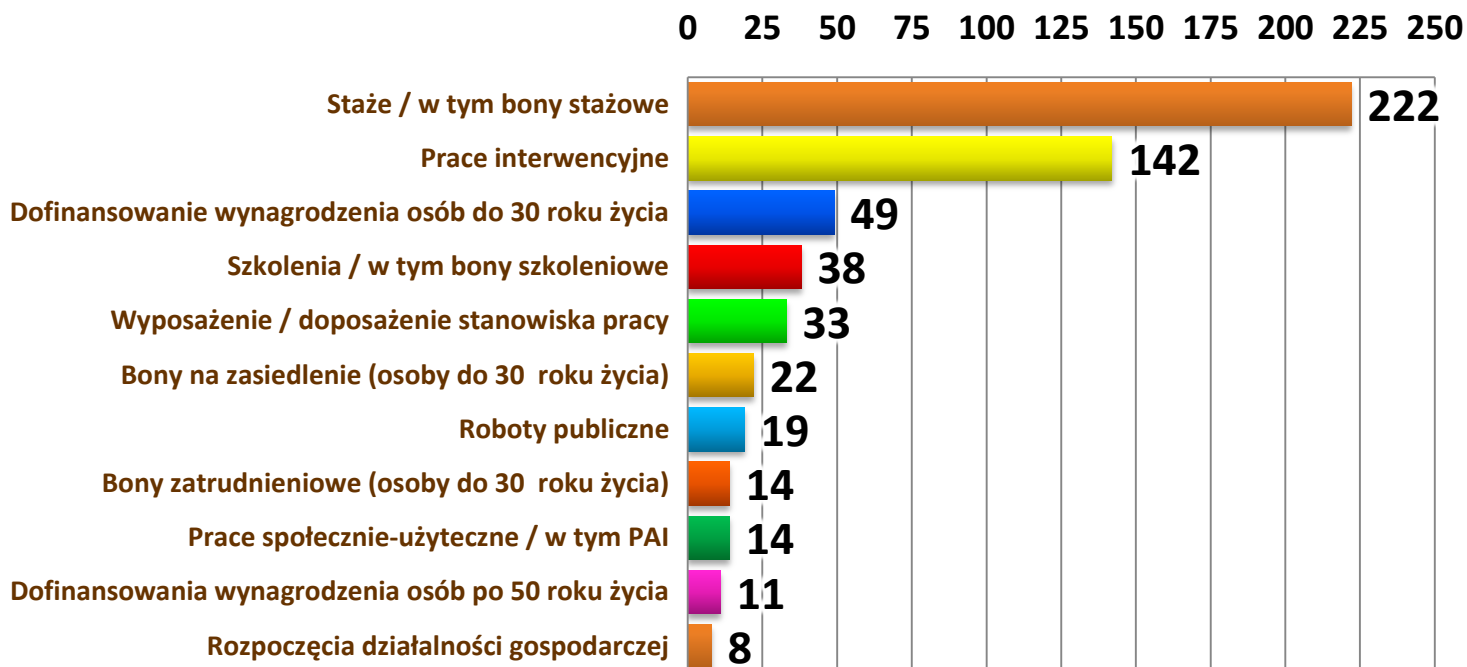
W kwietniu bieżącego roku na jedną zgłoszoną ofertę pracy przypadło średnio 7 osób bezrobotnych.

6. Aktywizacja i zatrudnienie osób bezrobotnych w ramach programów rynku pracy.

Do końca kwietnia 2017 roku **572 osoby** zostały wyłączone z ewidencji osób bezrobotnych z tytułu zatrudnienia i aktywizacji zawodowej. Z zatrudnionych i zaktywizowanych do końca kwietnia 2017 r. bezrobotnych największą liczbę osób - 222 osoby skierowano do odbywania staży, 142 osoby podjęły pracę w ramach prac interwencyjnych, 49 osób do 30 roku życia zostało zatrudnionych w ramach refundacji części wynagrodzenia, 33 osoby zostały zatrudnione w ramach wyposażenia lub doposażenia stanowiska pracy.



Wykres 4. Ilość bezrobotnych zatrudnionych i objętych wsparciem.



7. Realizacja aktywnych programów, finansowanych ze środków Funduszu Pracy.

Do końca miesiąca kwietnia Powiatowy Urząd Pracy w Opocznie realizuje, w ramach środków Funduszu Pracy, następujące formy zatrudnienia i aktywizacji:

- prace interwencyjne;
- organizacja staży;
- refundacja kosztów wyposażenia lub doposażenia stanowiska pracy;
- szkolenia;
- dotacje na podjęcie działalności gospodarczej;
- dofinansowanie wynagrodzenia za skierowanego bezrobotnego powyżej 50 roku życia;
- prace społecznie użyteczne;
- zatrudnienie wspierane.

Ponadto, w ramach form wsparcia osób do 30 roku życia, Urząd rozpoczął realizację:

- bonów zatrudnieniowych;
- bonów szkoleniowych;
- bonów na zasiedlenie;
- bonów stażowych;
- refundację części kosztów poniesionych na wynagrodzenia, nagrody i składki na ubezpieczenia społeczne skierowanych bezrobotnych do 30 roku życia.



W ramach Krajowego Funduszu Szkoleniowego:

- **Urząd Pracy pozyskał środki z Krajowego Funduszu Szkoleniowego** w wysokości **362.900,- zł** na realizację zadań z zakresu kształcenia ustawicznego pracujących.

W ramach Funduszy Europejskich:

Urząd realizuje 2 projekty finansowanych ze środków Funduszy Europejskich.

- **Projekt "Aktywizacja osób młodych pozostających bez pracy w powiecie opoczyńskim (III)"** (Poddziałanie 1.1.2), realizowany w ramach Inicjatywy na rzecz zatrudnienia ludzi młodych.

Projekt adresowany jest do **253 osób bezrobotnych** do 30 roku życia zarejestrowane w Powiatowym Urzędzie Pracy w Opocznie, dla których ustalony został I lub II profil pomocy, które nie pracują, nie kształcą się (nie uczestniczą w kształceniu formalnym w trybie stacjonarnym), ani nie szkolą (nie uczestniczą w pozaszkolnych zajęciach mających na celu uzyskanie, uzupełnienie lub doskonalenie umiejętności i kwalifikacji zawodowych lub ogólnych, potrzebnych do wykonywania pracy) - tzw. Młodzież NEET.

W ramach projektu planowana jest realizacja następujących form wsparcia: staże, prace interwencyjne, bony szkoleniowe, bony na zasiedlenie, jednorazowe środki na podjęcie działalności gospodarczej.

Projekt realizowany będzie do 31.12.2017 r.

Całkowita wartość projektu wynosi **2 432 496,00 zł.**, w tym: 2 235 221,00 zł - 91,89% poziom wkładu UE (w części dotyczącej YEI - Inicjatywa na rzecz zatrudnienia ludzi młodych), 197 275,00 zł - 8,11% krajowy wkład publiczny.

- **Projekt „Aktywizacja osób po 29 roku życia pozostających bez pracy w powiecie opoczyńskim (III)”** w ramach Regionalnego Programu Operacyjnego Województwa Łódzkiego na lata 2014-2020 Oś priorytetowa VIII „Zatrudnienie”, Działanie VIII.1 „Wsparcie aktywności zawodowej osób po 29 roku życia przez powiatowe urzędy pracy”.

Projekt adresowany jest do **168 osób po 29 roku życia pozostających bez pracy**, zarejestrowanych w Powiatowym Urzędzie Pracy w Opocznie jako bezrobotne dla których ustalony został I lub II profil pomocy, które znajdują się w szczególnie trudnej sytuacji na rynku pracy, tj. osób po 50 roku życia, osób długotrwale bezrobotnych, kobiet, osób z niepełnosprawnościami, osób o niskich kwalifikacjach,

W ramach projektu planowana jest realizacja następujących form wsparcia: staż, prace interwencyjne, szkolenia indywidualne, wyposażenie lub doposażenie stanowiska pracy.

Projekt realizowany będzie do 31.12.2017 r.

Całkowita wartość projektu wynosi **1 592 238,00 zł.**, w tym: wkład Unii Europejskiej wynosi 85%, tj. 1 353 402,00 zł., Wkład krajowy wynosi 15%, tj. 238 836,00 zł.



W ramach pozyskanych środków z rezerwy Ministerstwa Rodziny, Pracy i Polityki Społecznej na realizację programów dodatkowych:

Urząd realizuje 3 programy:

- **Program na rzecz promocji zatrudnienia, łagodzenia skutków bezrobocia i aktywizacji zawodowej osób bezrobotnych w regionach wysokiego bezrobocia oraz na terenach rewitalizowanych, a także w ramach Narodowego Programu Mieszkaniowego Mieszkanie Plus.**

Program skierowany do **10 osób bezrobotnych** zarejestrowanych w Powiatowym Urzędzie Pracy w Opocznie, dla których ustalony został II profil pomocy.

W ramach projektu planowana jest realizacja następujących form wsparcia: roboty publiczne.

Projekt realizowany będzie do grudnia 2017 r.

Na realizację programu urząd pozyskał z rezerwy Ministra Rodziny, Pracy i Polityki Społecznej dodatkowe środki w wysokości **91 400,00 zł.**

- **Program na rzecz promocji zatrudnienia, łagodzenia skutków bezrobocia i aktywizacji zawodowej osób będących dłużnikami alimentacyjnymi zarejestrowanych w Powiatowym Urzędzie Pracy w Opocznie.**

Program skierowany do **5 osób bezrobotnych** będących dłużnikami alimentacyjnymi zarejestrowanych w Powiatowym Urzędzie Pracy w Opocznie..

W ramach projektu planowana jest realizacja następujących form wsparcia: roboty publiczne.

Projekt realizowany będzie do grudnia 2017 r.

Na realizację programu urząd pozyskał z rezerwy Ministra Rodziny, Pracy i Polityki Społecznej dodatkowe środki w wysokości **45 700,00 zł.**

- **Program Regionalny 2017 „Aktywizacja zawodowa osób bezrobotnych w wieku 30-50 lat”.**

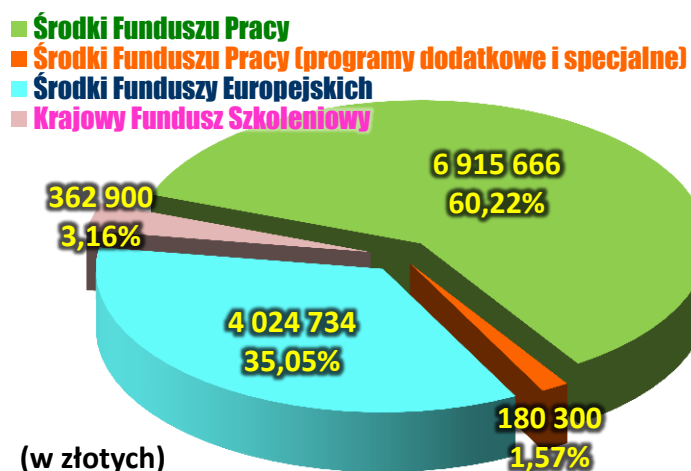
Program skierowany do **17 osób bezrobotnych** w wieku 30-50 lat zarejestrowanych w Powiatowym Urzędzie pracy w Opocznie. W ramach projektu planowana jest realizacja następujących form wsparcia: wyposażenie lub doposażenie stanowiska pracy, szkolenia, staże, prace interwencyjne.

Projekt realizowany będzie do grudnia 2017 r.

Kwota Programu ogółem: 152 600,00 zł., w tym pozyskane z rezerwy Ministra Rodziny, Pracy i Polityki Społecznej dodatkowe środki w wysokości **46 800,00 zł.**



Łącznie planowane środki finansowe Powiatowego Urzędu Pracy w Opocznie na zatrudnienie i aktywizację osób bezrobotnych oraz realizację innych zadań przewidzianych w ustawie o promocji zatrudnienia i instytucjach rynku pracy wynoszą w 2017 r. **11 483 600,- zł.**



Podsumowanie /stan na 31 kwietnia 2017 roku/

- Stopa bezrobocia w marcu 2017 roku w powiecie opoczyńskim wyniosła **8,8%** i była wyższa o 0,2% od stopy procentowej dla powiatu odnotowanej w końcu 2016 r. Stopa bezrobocia w powiecie opoczyńskim w marcu 2017 roku **była wyższa o 0,4%** od stopy bezrobocia w województwie łódzkim oraz **była wyższa od krajowej stopy bezrobocia o 0,7%.**²
- **Liczba** zarejestrowanych osób bezrobotnych **zmniejszyła się** w kwietniu 2017 r. o **306 osób** w porównaniu do miesiąca marca 2017 r.
- W miesiącu kwietniu **we wszystkich gminach powiatu odnotowano spadek zarejestrowanych** osób bezrobotnych. Największy spadek zarejestrowanych bezrobotnych odnotowano w gminach: Opoczno i Drzewica. Największa dynamika spadku bezrobotnych wystąpiła w gminach: Poświętne i Paradyż.
- W miesiącu kwietniu nastąpił **spadek rejestrujących się o 112 osób** w porównaniu do miesiąca marca 2017 r.
- W kwietniu 2017 r. nastąpił **wzrost wyłączeń z ewidencji o 120 osób** w porównaniu do miesiąca marca. Największą liczbę wyłączeń z ewidencji osób bezrobotnych stanowiły w miesiącu kwietniu podjęcia pracy - 329 osób (50,38% wyłączeń).
- Wskaźnik płynności rynku pracy w kwietniu 2017 r. wyniósł 94,81%. Był on wyższy o 28,36% od miesiąca marca 2017 r.

² Stopa bezrobocia wg aktualnego, na dzień sporządzania informacji, komunikatu GUS "Bezrobotni oraz stopa bezrobocia wg województw, podregionów i powiatów. Stan w końcu marca 2017 r." z dnia 26-04-2017 r.



Powiatowy Urząd Pracy w Opocznie

Informacja o sytuacji na rynku pracy w miesiącu kwietniu 2017 r.

- W grupie **osób będących w szczególnej sytuacji na rynku pracy** nastąpił spadek udziału w bezrobociu ogółem, o 249 osób. Największe spadki wystąpiły wśród: *bezrobotnych do 30 roku życia, o 128 osób oraz długotrwale bezrobotnych, o 80 osób.*
- W kwietniu pozyskano łącznie **348 ofert pracy**. Było to o 25 ofert pracy więcej niż w miesiącu marcu 2017 r.
- Na **jedną ofertę pracy**, zgłoszoną w kwietniu 2017 r., przypadało średnio 7 **zarejestrowanych** bezrobotnych.
- Do końca kwietnia 2017 roku **572 osoby zostały wyłączone z ewidencji osób bezrobotnych z tytułu zatrudnienia i aktywizacji zawodowej** w ramach środków finansowych Funduszu Pracy i Funduszy Europejskich.

Opoczno, 05 maja 2017 r.

Sporządziła: Jan Kaczorowski
Specjalista ds. analiz
rynku pracy