

Stan na dzień 31 grudnia 2017 r.

1. Stopa bezrobocia.¹

W listopadzie 2017 roku stopa bezrobocia w powiecie opoczyńskim wyniosła **6,3%**. Stopa bezrobocia w miesiącu listopadzie była **niższa o 2,3%** od stopy procentowej dla powiatu odnotowanej w końcu 2016 r. (8,6%). W porównywanym okresie stopa bezrobocia dla kraju była niższa o 1,8%, a dla województwa łódzkiego była niższa o 1,9%.

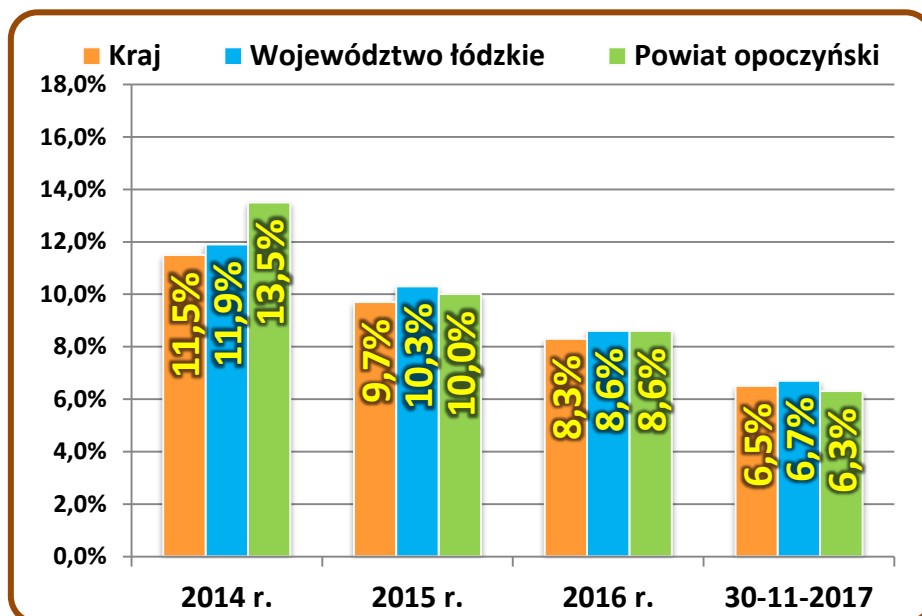
Tabela 1. Porównanie wysokości stopy bezrobocia.

Miesiąc	Polska	Województwo łódzkie	Powiat opoczyński
październik 2017	6,6%	6,8%	6,1%
listopad 2017	6,5%	6,7%	6,3%

W miesiącu listopadzie, w porównaniu do poprzedniego miesiąca, w powiecie stopa bezrobocia wzrosła o 0,2%. Natomiast w województwie łódzkim i w kraju zmniejszyła się o 0,1%.

Stopa bezrobocia w powiecie opoczyńskim w listopadzie 2017 roku **była niższa** od stopy bezrobocia **w województwie łódzkim o 0,4%** oraz **niższa od krajowej** stopy bezrobocia **o 0,3%**.

Wykres 1. Kształtowanie się stopy bezrobocia w kraju, województwie i powiecie w latach 2014-2017 r.



¹ Stopa bezrobocia wg aktualnego, na dzień sporządzania informacji, komunikatu GUS "Bezrobotni oraz stopa bezrobocia wg województw, podregionów i powiatów. Stan w końcu listopada 2017 r." z dnia 29-12-2017 r.



2. Ilość bezrobotnych.

Na koniec grudnia 2017 roku w powiecie opoczyńskim zarejestrowanych było **1.831 osób** bezrobotnych. Liczba bezrobotnych zmniejszyła się o 30 osób w porównaniu do ilości bezrobotnych, figurujących w rejestrach urzędu, na dzień 30 listopada 2017 r.

W miesiącu grudniu liczba zarejestrowanych bezrobotnych kobiet wynosiła 1.069 i zmniejszyła się o 22 kobiety w porównaniu do miesiąca poprzedniego.

Zmniejszyła się również liczba bezrobotnych mieszkańców wsi powiatu o 20 osób i wynosiła na koniec grudnia 2017 roku 1.212 osób.

3. Bezrobotni w gminach powiatu opoczyńskiego.

W miesiącu grudniu w 5 gminach powiatu odnotowano spadek zarejestrowanych osób bezrobotnych. Największy spadek zarejestrowanych bezrobotnych nastąpił w gminach: Opoczno i Żarnów. W 3 gminach powiatu odnotowano wzrost liczby zarejestrowanych.

Tabela 2. Bezrobotni wg miast i gmin powiatu opoczyńskiego.

Miasto / Gmina	Liczba bezrobotnych wg stanu na dzień 30.11.2017 r.	Liczba bezrobotnych wg stanu na dzień 31.12.2017 r.	Wzrost (+) / spadek (-) bezrobocia w porównaniu do końca października 2017 r.
Białaczów	198	196	- 2
Drzewica	260	269	+ 9
Mniszków	86	87	+ 1
Opoczno	829	809	- 20
Paradyż	92	87	- 5
Poświętne	63	50	- 13
Sławno	144	162	+ 18
Żarnów	189	171	- 18
Razem powiat	1.861	1.831	- 30

4. Fluktuacja bezrobotnych w grudniu 2017 roku.

W miesiącu grudniu 2017 roku, w porównaniu do miesiąca listopada 2017 r., odnotowano wzrost **rejestracji** bezrobotnych (o **57** osób) oraz wzrost **liczby wyłączeń** z ewidencji (o **150** osób).

Biorąc pod uwagę **rejestrację osób bezrobotnych**, po raz pierwszy zarejestrowało się w grudniu 31 osób, po raz kolejny 424 osoby.



Powiatowy Urząd Pracy w Opocznie

Informacja o sytuacji na rynku pracy w miesiącu grudniu 2017 r.

Największą liczbę wyłączeń stanowiły w miesiącu grudniu **podjęcia pracy** – 283 osoby. W tej kategorii wyłączeń nastąpił wzrost ilości osób pozbawionych statusu bezrobotnych, w porównaniu do miesiąca listopada 2017 r. o 86 osób.

Wskaźnik płynności rynku pracy (tj. stosunek liczby bezrobotnych podejmujących pracę do liczby nowo zarejestrowanych) w grudniu 2017 r. wyniósł 62,2%. Był on wyższy o 12,7% od miesiąca listopada, w którym wyniósł 49,5%.

Tabela 3. Wybrane kategorie napływu i odpływu osób bezrobotnych.

NAPŁYW OSÓB BEZROBOTNYCH		LISTOPAD	GRUDZIEŃ	różnica	wzrost / spadek
zarejestrowani bezrobotni ogółem		398	455	+57	↑
w tym (wybrane kategorie rejestracji)	osoby zarejestrowane po raz pierwszy	61	31	-30	↓
	osoby dotychczas nie pracujące	40	62	+22	↑
	osoby do 30 roku życia	176	234	+58	↑
	osoby w okresie do 12 miesięcy od dnia ukończenia nauki (absolwenci)	49	41	-8	↓
	osoby zwolnione z przyczyn dotyczących zakładu pracy	0	4	+4	↑
	osoby powracające po aktywnych formach (szkolenia, staże, prace społecznie użyteczne)	37	151	+114	↑
ODPŁYW OSÓB BEZROBOTNYCH		LISTOPAD	GRUDZIEŃ	różnica	wzrost / spadek
osoby wyłączone z ewidencji ogółem		335	485	+150	↑
w tym (wybrane kategorie wyłączeń)	osoby podejmujące pracę	197	283	+86	↑
	osoby rozpoczynające udział w aktywnych formach (szkolenia, staże, prace społecznie użyteczne)	8	55	+47	↑
	osoby odmawiające bez uzasadnionej przyczyny przyjęcia propozycji odpowiedniej pracy lub innej formy pomocy	36	50	+14	↑
	osoby, które nie potwierdziły gotowości do pracy	10	14	+4	↑
	osoby dobrowolnie rezygnujące z usług PUP	30	22	-8	↓
	osoby, które nabyły prawa emerytalne lub rentowe oraz prawo do świadczenia przedemerytalnego	20	16	-4	↓

5. Struktura bezrobotnych.

W tabeli 4 przedstawiono wybrane kategorie osób bezrobotnych oraz ich udział w bezrobociu w powiecie opoczyńskim w grudniu 2017 roku oraz dokonano porównania w stosunku do udziału w ogólnej liczbie bezrobotnych wykazanych w miesiącu listopadzie 2017 r.

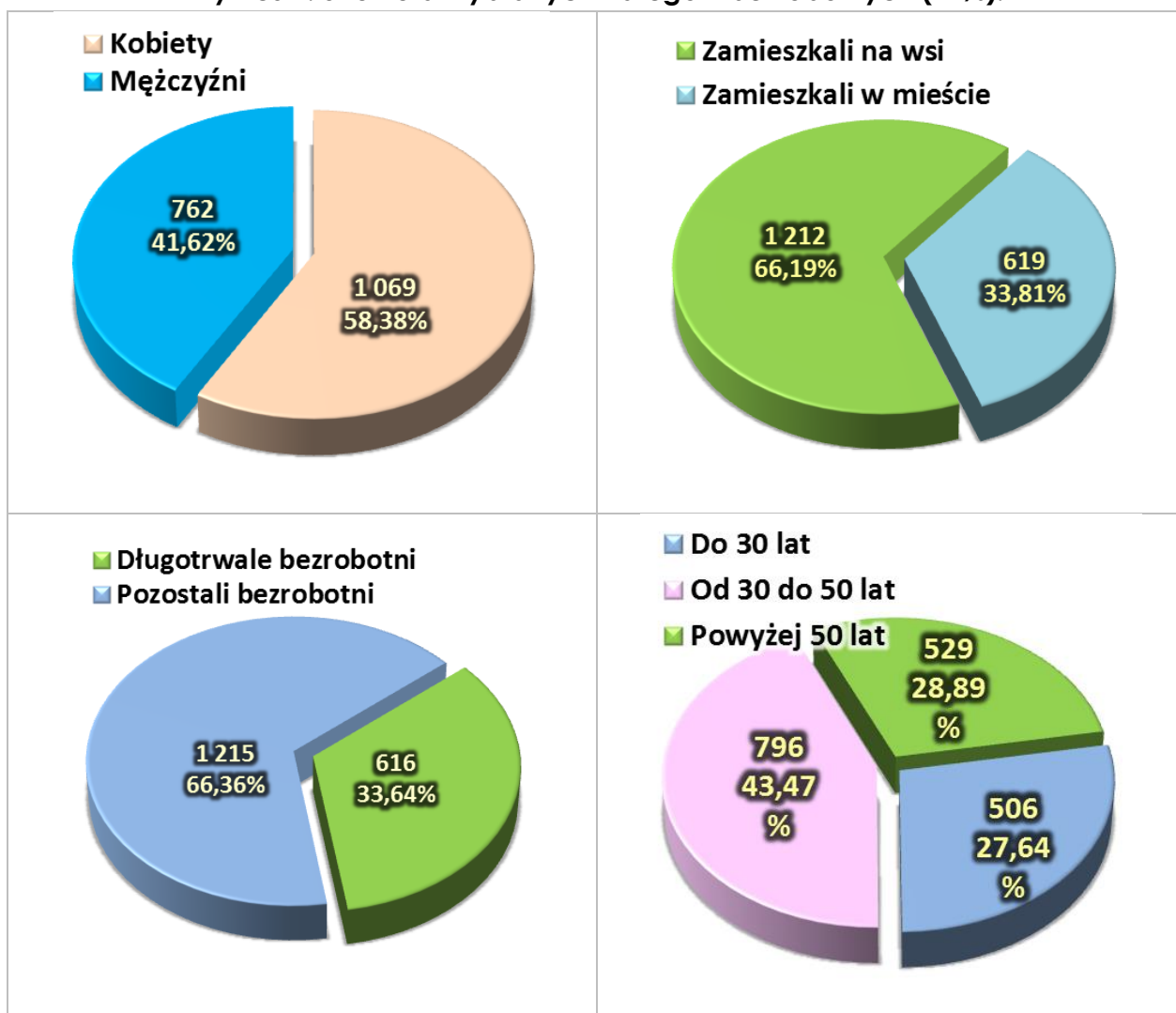
Z poniższego zestawienia wynika, iż największy spadek udziału w bezrobociu ogółem wystąpił wśród: *bezrobotnych dotychczas niepracujących (o 36 osób)* oraz *bezrobotnych do 30 roku życia (o 51 osób)*.



Tabela 4. Wybrane kategorie zarejestrowanych bezrobotnych.

Struktura bezrobotnych		LISTOPAD	GRUDZIĘŃ	Różnica	↑ wzrost	
		Ilość osób	Ilość osób	Ilość osób	↓ spadek	
Liczba bezrobotnych ogółem		1 861	1 831	-30	↓	
w tym	Kobiety	1 091	1 069	-22	↓	
	Mieszkańcy wsi	1 232	1 212	-20	↓	
	Osoby dotychczas niepracujące	164	128	-36	↓	
	Bezrobotni z prawem do zasiłku	514	526	+12	↑	
	Bez kwalifikacji zawodowych	314	310	-4	↓	
	Bez doświadczenia zawodowego	296	262	-34	↓	
	Osoby będące w szczególnej sytuacji na rynku pracy		1 455	1 434	-21	↓
	w tym	Bezrobotni w wieku do 30 lat	557	506	-51	↓
		Bezrobotni powyżej 50 roku życia	500	529	+29	↑
		Długotrwale bezrobotni	620	616	-4	↓
Osoby niepełnosprawne		129	133	+4	↑	

Wykres 2. Struktura wybranych kategorii bezrobotnych (w %).





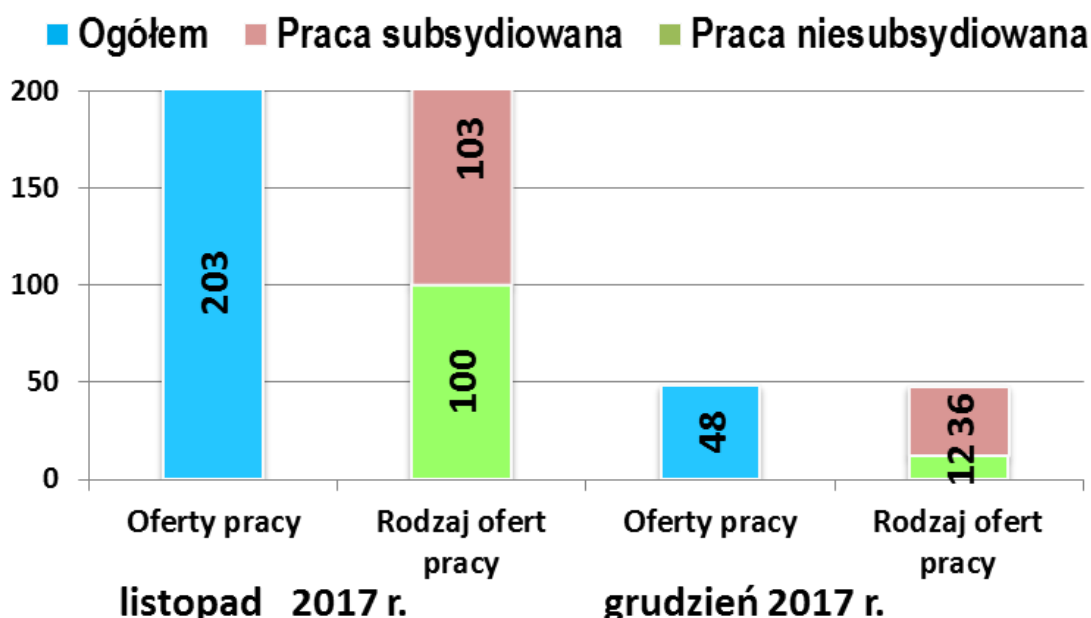
6. Oferty pracy.

W grudniu 2017 roku PUP w Opocznie pozyskał ogółem 48 ofert pracy (w tym 36 ofert dotyczyło pracy subsydiowanej).

W miesiącu grudniu 2017 r. nie zmieniły się proporcje w strukturze ofert, w porównaniu do poprzedniego miesiąca. Więcej ofert dotyczyło pracy subsydiowanej.

W ramach ofert subsydiowanych, w miesiącu grudniu 23 oferty dotyczyły zatrudnienia lub innej pracy zarobkowej.

Wykres 3. Liczba ofert pracy, w tym subsydiowanej i niesubsydiowanej.



W grudniu bieżącego roku na jedną zgłoszoną ofertę pracy przypadają średnio 38 osób bezrobotnych.

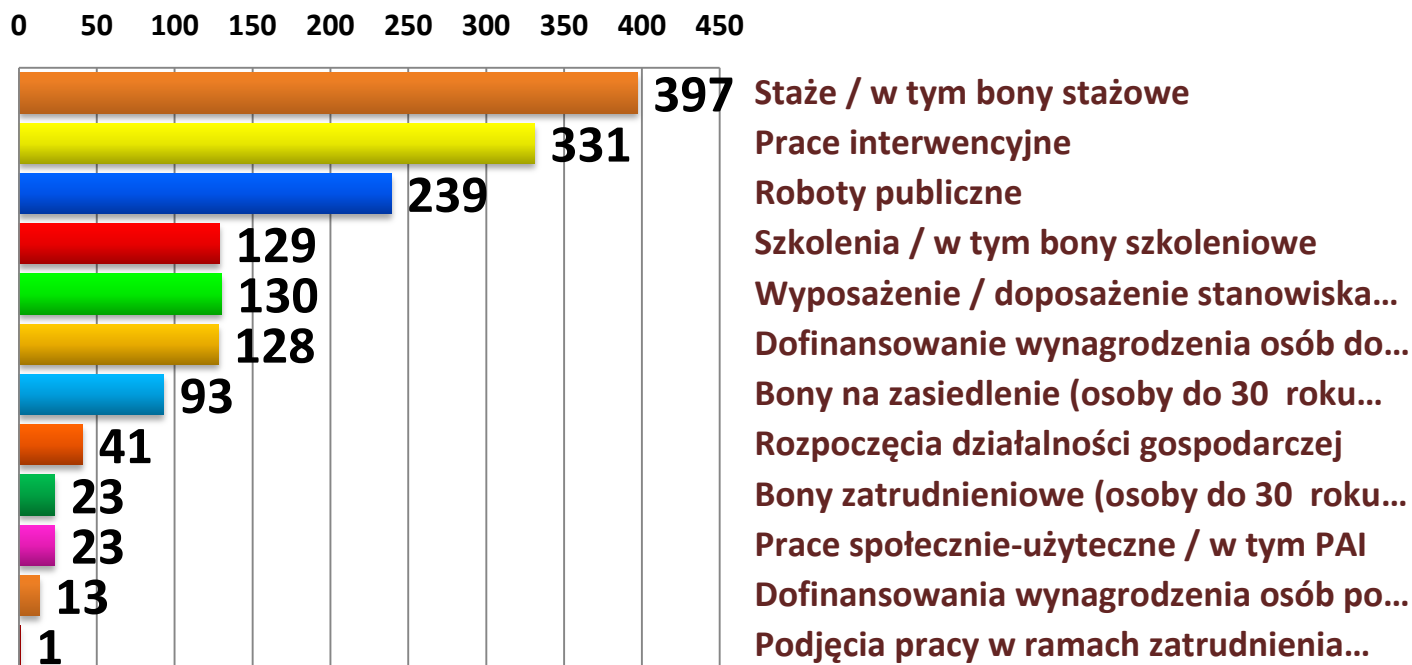
6. Aktywizacja i zatrudnienie osób bezrobotnych w ramach programów rynku pracy.

Do końca grudnia 2017 roku 1.548 osób zostało wyłączone z ewidencji osób bezrobotnych z tytułu zatrudnienia i aktywizacji zawodowej w ramach środków finansowych Funduszu Pracy i Funduszy Europejskich. Z zatrudnionych i zaktywizowanych do końca grudnia 2017 r. bezrobotnych największą liczbę osób - 397 osób skierowano do odbywania staży, 331 osób podjęty pracę w ramach prac interwencyjnych, 239 bezrobotnych zostało skierowanych do pracy w ramach robót publicznych, 130 osób podjęty pracę w ramach refundacji kosztów zatrudnienia bezrobotnego (wyposażenia



lub doposażenia stanowiska pracy) a 128 osób do 30 roku życia zostało zatrudnionych w ramach refundacji części wynagrodzenia.

Wykres 4. Ilość bezrobotnych zatrudnionych i objętych wsparciem.



7. Realizacja aktywnych programów, finansowanych ze środków Funduszu Pracy.

Do końca grudnia Powiatowy Urząd Pracy w Opocznie realizował, w ramach środków Funduszu Pracy, następujące formy zatrudnienia i aktywizacji:

- prace interwencyjne;
- organizacja staży;
- refundacja kosztów wyposażenia lub doposażenia stanowiska pracy;
- szkolenia;
- dotacje na podjęcie działalności gospodarczej;
- dofinansowanie wynagrodzenia za skierowanego bezrobotnego powyżej 50 roku życia;
- prace społecznie użyteczne;
- zatrudnienie wspierane.

Ponadto, w ramach form wsparcia osób do 30 roku życia, Urząd rozpoczął realizację:

- bonów zatrudnieniowych;
- bonów szkoleniowych;
- bonów na zasiedlenie;
- bonów stażowych;
- refundację części kosztów poniesionych na wynagrodzenia, nagrody i składki na ubezpieczenia społeczne skierowanych bezrobotnych do 30 roku życia.



W ramach Krajowego Funduszu Szkoleniowego:

- **Urząd Pracy pozyskał środki z Krajowego Funduszu Szkoleniowego** w wysokości **362.900,- zł** na realizację zadań z zakresu kształcenia ustawicznego pracujących.

W ramach Funduszy Europejskich:

Urząd realizował 2 projekty finansowanych ze środków Funduszy Europejskich.

- **Projekt "Aktywizacja osób młodych pozostających bez pracy w powiecie opoczyńskim (III)"** (Poddziałanie 1.1.2), realizowany w ramach Inicjatywy na rzecz zatrudnienia ludzi młodych.

Projekt adresowany jest do **306 osób bezrobotnych** do 30 roku życia zarejestrowane w Powiatowym Urzędzie Pracy w Opocznie, dla których ustalony został I lub II profil pomocy, które nie pracują, nie kształcą się (nie uczestniczą w kształceniu formalnym w trybie stacjonarnym), ani nie szkolą (nie uczestniczą w pozaszkolnych zajęciach mających na celu uzyskanie, uzupełnienie lub doskonalenie umiejętności i kwalifikacji zawodowych lub ogólnych, potrzebnych do wykonywania pracy) - tzw. Młodzież NEET.

W ramach projektu planowana jest realizacja następujących form wsparcia: staże, prace interwencyjne, bony szkoleniowe, bony na zasiedlenie, jednorazowe środki na podjęcie działalności gospodarczej.

Projekt realizowany będzie do 31.12.2017 r.

Całkowita wartość projektu wynosi **2 432 496,00 zł.**, w tym: 2 235 221,00 zł - 91,89% poziom wkładu UE (w części dotyczącej YEI - Inicjatywa na rzecz zatrudnienia ludzi młodych), 197 275,00 zł - 8,11% krajowy wkład publiczny.

- **Projekt „Aktywizacja osób po 29 roku życia pozostających bez pracy w powiecie opoczyńskim (III)”** w ramach Regionalnego Programu Operacyjnego Województwa Łódzkiego na lata 2014-2020 Oś priorytetowa VIII „Zatrudnienie”, Działanie VIII.1 „Wsparcie aktywności zawodowej osób po 29 roku życia przez powiatowe urzędy pracy”.

Projekt adresowany jest do **181 osób po 29 roku życia pozostających bez pracy**, zarejestrowanych w Powiatowym Urzędzie Pracy w Opocznie jako bezrobotne dla których ustalony został I lub II profil pomocy, które znajdują się w szczególnie trudnej sytuacji na rynku pracy, tj. osób po 50 roku życia, osób długotrwale bezrobotnych, kobiet, osób z niepełnosprawnościami, osób o niskich kwalifikacjach,

W ramach projektu planowana jest realizacja następujących form wsparcia: staż, prace interwencyjne, szkolenia indywidualne, wyposażenie lub doposażenie stanowiska pracy.

Projekt realizowany będzie do 31.12.2017 r.



Powiatowy Urząd Pracy w Opocznie

Informacja o sytuacji na rynku pracy w miesiącu grudniu 2017 r.

Całkowita wartość projektu wynosi **1 592 238,00 zł.**, w tym: wkład Unii Europejskiej wynosi 85%, tj. 1 353 402,00 zł., Wkład krajowy wynosi 15%, tj. 238 836,00 zł.

W ramach pozyskanych środków z rezerwy Ministerstwa Rodziny, Pracy i Polityki Społecznej na realizację programów dodatkowych:

Urząd realizował 5 programów:

- **Program na rzecz promocji zatrudnienia, łagodzenia skutków bezrobocia i aktywizacji zawodowej osób bezrobotnych w regionach wysokiego bezrobocia oraz na terenach rewitalizowanych, a także w ramach Narodowego Programu Mieszkaniowego Mieszkanie Plus.**

Program skierowany do **12 osób bezrobotnych** zarejestrowanych w Powiatowym Urzędzie Pracy w Opocznie, dla których ustalony został II profil pomocy.

W ramach projektu planowana jest realizacja następujących form wsparcia: roboty publiczne.

Projekt realizowany będzie do grudnia 2017 r.

Na realizację programu urząd pozyskał z rezerwy Ministra Rodziny, Pracy i Polityki Społecznej dodatkowe środki w wysokości **91 400,00 zł.**

- **Program na rzecz promocji zatrudnienia, łagodzenia skutków bezrobocia i aktywizacji zawodowej osób będących dłużnikami alimentacyjnymi zarejestrowanych w Powiatowym Urzędzie Pracy w Opocznie.**

Program skierowany do **6 osób bezrobotnych** będących dłużnikami alimentacyjnymi zarejestrowanych w Powiatowym Urzędzie Pracy w Opocznie.

W ramach projektu planowana jest realizacja następujących form wsparcia: roboty publiczne.

Projekt realizowany będzie do grudnia 2017 r.

Na realizację programu urząd pozyskał z rezerwy Ministra Rodziny, Pracy i Polityki Społecznej dodatkowe środki w wysokości **45 700,00 zł.**

- **Program Regionalny 2017 „Aktywizacja zawodowa osób bezrobotnych w wieku 30-50 lat”.**

Program skierowany do **19 osób bezrobotnych** w wieku 30-50 lat zarejestrowanych w Powiatowym Urzędzie pracy w Opocznie. W ramach projektu planowana jest realizacja następujących form wsparcia: wyposażenie lub doposażenie stanowiska pracy, szkolenia, staże, prace interwencyjne.

Projekt realizowany będzie do grudnia 2017 r.

Kwota Programu ogółem: 152 600,00 zł., w tym pozyskane z rezerwy Ministra Rodziny, Pracy i Polityki Społecznej dodatkowe środki w wysokości **43 200,00 zł.**



Powiatowy Urząd Pracy w Opocznie

Informacja o sytuacji na rynku pracy w miesiącu grudniu 2017 r.

- **Program na rzecz zatrudnienia, łagodzenia skutków bezrobocia i aktywizacji zawodowej bezrobotnych zamieszkałych na wsi.**

Program skierowany do **10 osób bezrobotnych** zamieszkałych na wsi, zarejestrowanych w Powiatowym Urzędzie pracy w Opocznie. W ramach projektu planowana jest realizacja robót publicznych.

Projekt realizowany będzie do grudnia 2017 r.

Na realizację programu urząd pozyskał z rezerwy Ministra Rodziny, Pracy i Polityki Społecznej dodatkowe środki w wysokości **91 400,00 zł.**

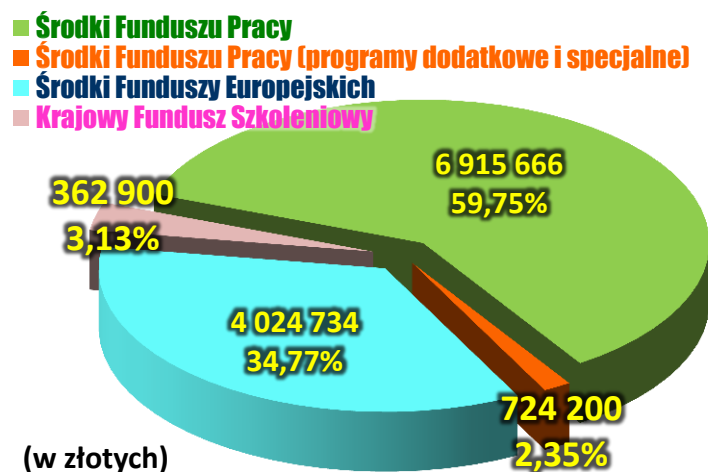
- **Program na rzecz zatrudnienia, łagodzenia skutków bezrobocia i aktywizacji zawodowej bezrobotnych powyżej 30 roku życia.**

Program skierowany do **66 osób bezrobotnych** powyżej 30 roku życia, zarejestrowanych w Powiatowym Urzędzie pracy w Opocznie. W ramach projektu planowana jest realizacja robót publicznych.

Projekt realizowany będzie do grudnia 2017 r.

Na realizację programu urząd pozyskał z rezerwy Ministra Rodziny, Pracy i Polityki Społecznej dodatkowe środki w wysokości **452 500,00 zł.**

Łącznie planowane środki finansowe Powiatowego Urzędu Pracy w Opocznie na zatrudnienie i aktywizację osób bezrobotnych oraz realizację innych zadań przewidzianych w ustawie o promocji zatrudnienia i instytucjach rynku pracy wynosiły w 2017 r. **12 027 500,- zł.**





8. Zatrudnienie cudzoziemców

Do końca grudnia 2017 roku w Powiatowym Urzędzie Pracy w Opocznie zarejestrowanych zostało 377 oświadczeń o zamiarze powierzenie wykonywania pracy cudzoziemcowi i było to o 77 oświadczeń więcej niż w całym roku poprzednim (w 2016 roku zarejestrowano 300 oświadczeń).

Liczba zarejestrowanych oświadczeń o zatrudnienie cudzoziemca w grudniu 2017 r.	Liczba zarejestrowanych oświadczeń o zatrudnienie cudzoziemca narastająco od początku 2017 r.	Wzrost (+) / spadek (-) liczby zarejestrowanych oświadczeń w porównaniu do końca 2016 r.
50	377	+77

W grudniu 2017 roku zostały wydane 3 informacje starosty na temat możliwości zaspokojenia potrzeb kadrowych podmiotu powierzającego wykonanie pracy cudzoziemcowi w oparciu o rejestry bezrobotnych i poszukujących pracy, dotycząca 9 stanowisk pracy. Od początku 2017 roku takich informacji było **25** na **113** stanowisk pracy.



Podsumowanie /stan na 31 grudnia 2017 roku/

- Stopa bezrobocia w listopadzie 2017 roku w powiecie opoczyńskim wyniosła **6,3%** i była niższa o 2,3% od stopy procentowej dla powiatu odnotowanej w końcu 2016 r. Stopa bezrobocia w powiecie opoczyńskim w listopadzie 2017 roku **była niższa o 0,4%** od stopy bezrobocia **w województwie łódzkim** oraz **o 0,25% od krajowej stopy bezrobocia.**²
- **Liczba** zarejestrowanych osób bezrobotnych **zmniejszyła się** w grudniu 2017 r. **o 30 osób** w porównaniu do miesiąca listopada 2017 r.
- W miesiącu grudniu w **5 gminach powiatu odnotowano spadek zarejestrowanych** osób bezrobotnych. Największy spadek zarejestrowanych bezrobotnych odnotowano w gminach: Opoczno i Żarnów. Natomiast w **3 gminach liczba bezrobotnych zwiększyła się.**
- W miesiącu grudniu nastąpił wzrost **liczby rejestrujących się o 57 osób** w porównaniu do listopada 2017 r.
- W grudniu 2017 r. nastąpił wzrost **wyłąceń z ewidencji o 150 osób** w porównaniu do miesiąca listopada. Największą liczbę wyłączeń z ewidencji osób bezrobotnych stanowiły w miesiącu grudniu podjęcia pracy - 283 osoby (58,35% wyłączeń). Wskaźnik płynności rynku pracy (tj. stosunek liczby bezrobotnych podejmujących pracę do liczby nowo zarejestrowanych) w grudniu 2017 r. wyniósł 62,2%. Był on wyższy o 12,7% od miesiąca listopada, w którym wyniósł 49,5%.
- W grupie osób będących w szczególnej sytuacji na rynku pracy nastąpił spadek udziału w bezrobociu ogółem, o 21 osób. Największy spadek nastąpił wśród bezrobotnych do 30 roku życia (o 51 osób).
- W grudniu pozyskano łącznie **48 ofert pracy**. Na **jedną ofertę pracy**, zgłoszoną w grudniu 2017 r., przypadało średnio **38 zarejestrowanych** bezrobotnych.
- Do końca grudnia 2017 roku **1.548 osób zostało wyłączonych z ewidencji osób bezrobotnych z tytułu zatrudnienia i aktywizacji zawodowej** w ramach środków finansowych Funduszu Pracy i Funduszy Europejskich

Sporządził: Ewa Podlak
Specjalista ds. analiz rynku pracy

Opoczno, 03 stycznia 2018 roku

² Stopa bezrobocia wg aktualnego, na dzień sporządzania informacji, komunikatu GUS "Bezrobotni oraz stopa bezrobocia wg województw, podregionów i powiatów. Stan w końcu listopada 2017 r." z dnia 29-12-2017 r.



Powiatowy Urząd Pracy w Opocznie
Informacja o sytuacji na rynku pracy w miesiącu grudniu 2017 r.
