


POWIATOWY URZĄD PRACY W OPOCZNI



**SYTUACJA NA RYNKU
PRACY W KOŃCU MIESIĄCA
LISTOPADA 2016 ROKU**





LICZBA OSÓB BEZROBOTNYCH

Bezrobotni w powiecie opoczyńskim w 2016 r.

Do końca m-ca listopada 2016 roku we wszystkich gminach powiatu opoczyńskiego wystąpił spadek liczby osób bezrobotnych, w porównaniu do roku 2015.

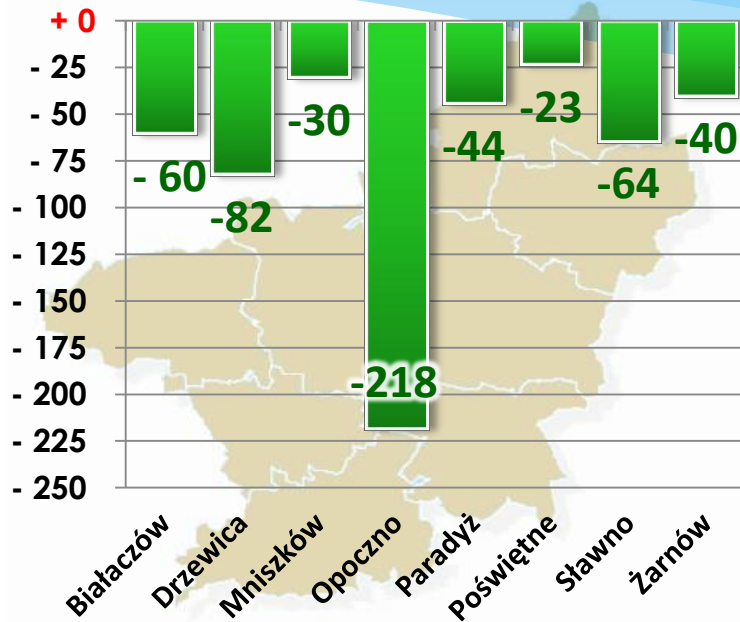
Miasta i gminy / Gminy	Liczba bezrobotnych ogółem		Wzrost (+) / spadek (-) bezrobocia w porównaniu do końca 2015 r.
	31-12-2015	30-11-2016	
Białaczów	333	273	-60
Drzewica	470	388	-82
Mniszków	134	104	-30
Opoczno	1.307	1089	-218
Paradyż	177	133	-44
Poświętne	90	67	-23
Sławno	256	192	-64
Żarnów	273	233	-40
Ogółem powiat	3.040	2.479	- 561



LICZBA OSÓB BEZROBOTNYCH

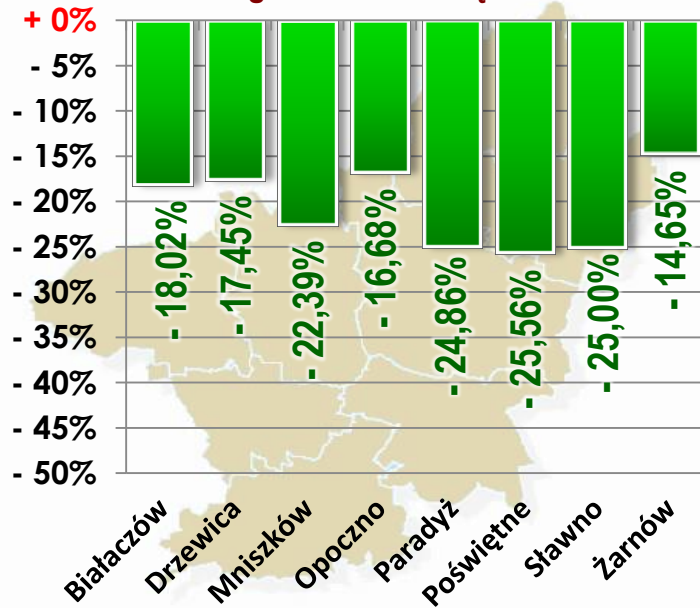
Bezrobotni w powiecie opoczyńskim w 2016 r.

Do końca m-ca listopada 2016 roku **we wszystkich gminach powiatu opoczyńskiego wystąpił spadek liczby osób bezrobotnych, w porównaniu do roku 2015.**



Największy spadek bezrobocia w powiecie opoczyńskim wyniósł **218** osób w **mieście i gminie OPOCZNO.**

Największa dynamika spadku bezrobocia w powiecie opoczyńskim wyniosła **25,56%** w **gminie POŚWIĘTNE.**

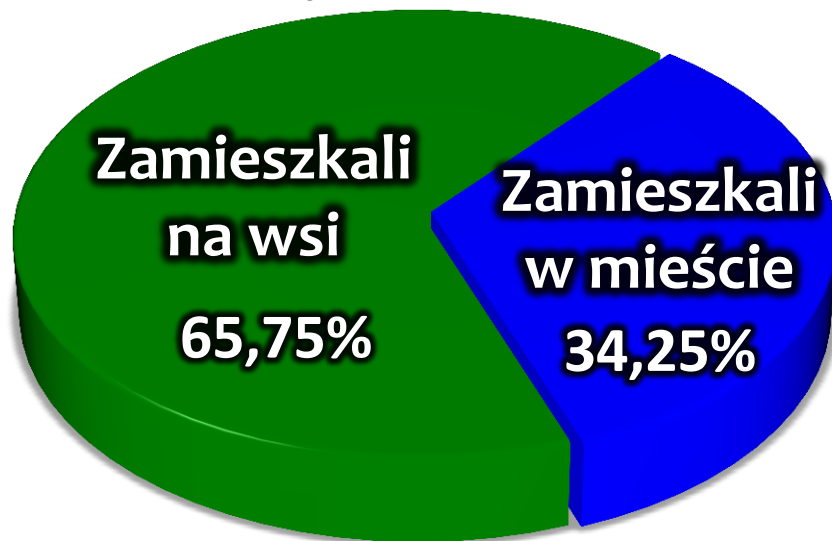
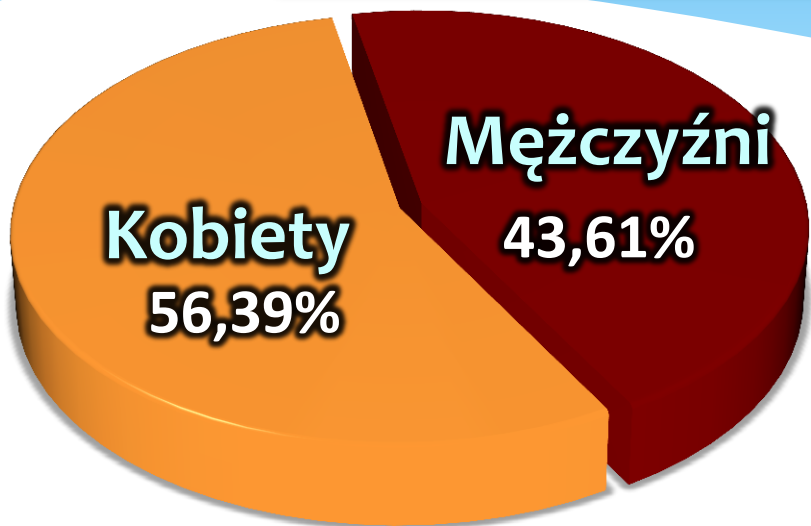





LICZBA OSÓB BEZROBOTNYCH

Bezrobotni w powiecie opoczyńskim w 2016 r.

65,75% ogółu osób bezrobotnych w powiecie opoczyńskim stanowią mieszkańcy terenów wiejskich – **1.630** osób.



W końcu listopada 2015 r. zarejestrowanych było **1.398** kobiet , co stanowi **56,39%** ogółu osób bezrobotnych.



LICZBA OSÓB BEZROBOTNYCH

Napływ i odpływ bezrobotnych w 2016 r.

Do końca m-ca listopada 2016 r.
napływ osób
bezrobotnych wniósł

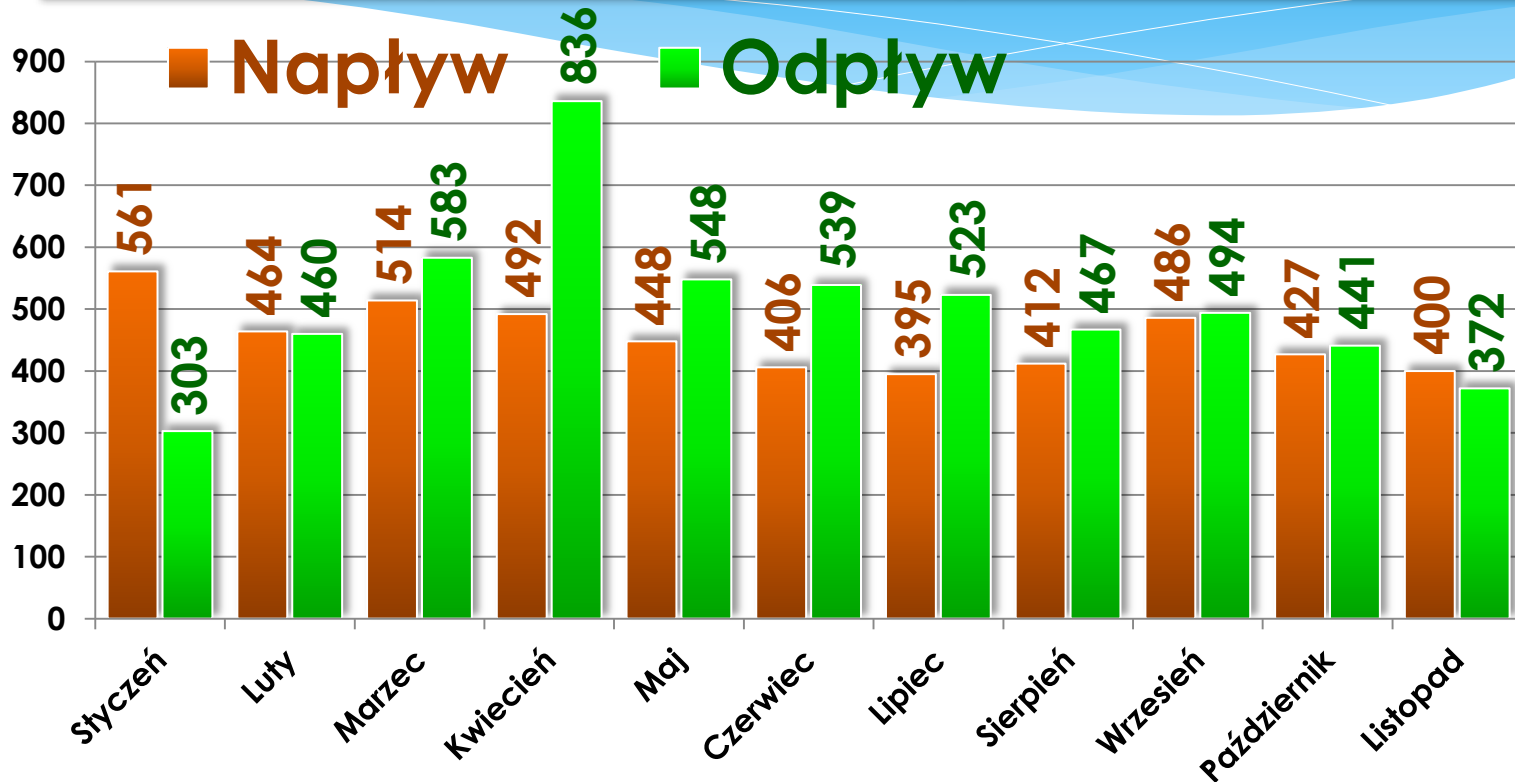
5.005 osób.

Natomiast odpływ
wniósł

5.566 osób
bezrobotnych.

Do końca m-ca
listopada 2016 r.

55,10% odpływu
wniosły podjęcia
pracy (przez **3.067**
osób).





LICZBA OSÓB BEZROBOTNYCH

Napływ i odpływ bezrobotnych w 2016 r.

Do końca m-ca listopada 2016 r. napływ osób bezrobotnych wniósł

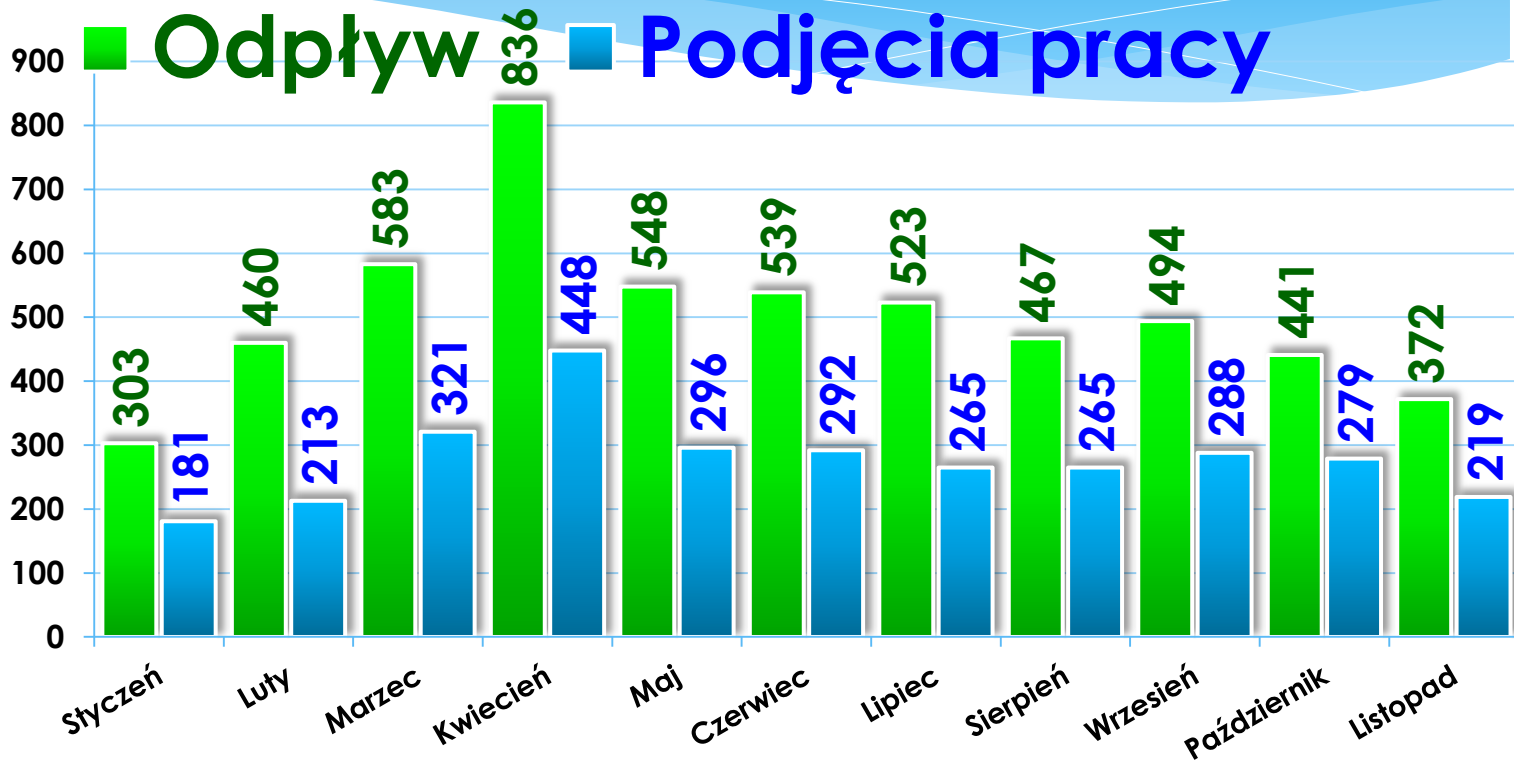
5.005 osób.

Natomiast odpływ wyniósł

5.566 osób bezrobotnych.

Do końca m-ca listopada 2016 r.

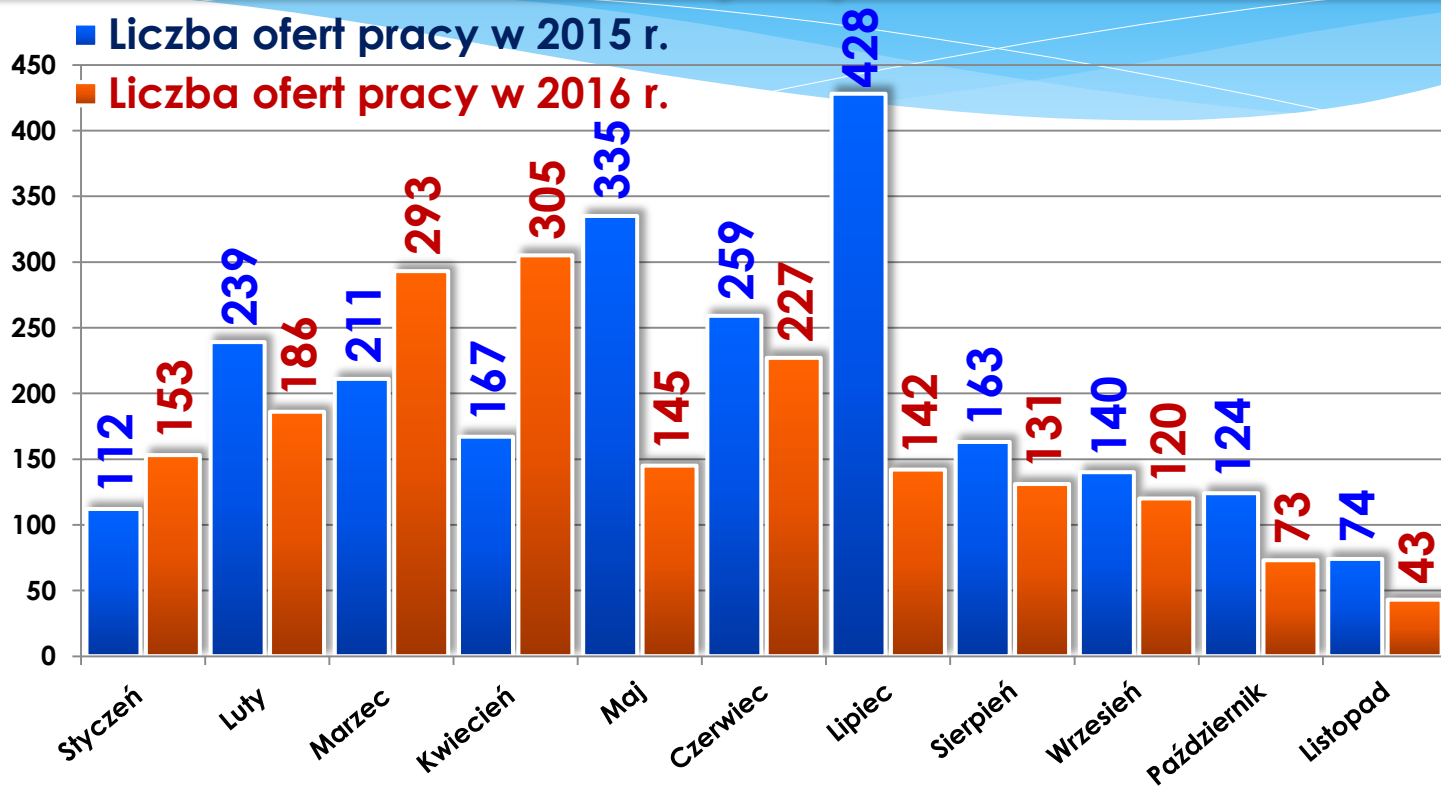
55,10% odpływu wyniosły podjęcia pracy (przez **3.067** osób).





OFERTY PRACY

Porównanie ilości ofert pracy w 2015 i 2016 r.



Do końca m-ca listopada 2016 roku ilość pozyskanych ofert pracy wniosła **1.818.**

Było to o **434** oferty pracy mniej niż w tym okresie 2015 roku.

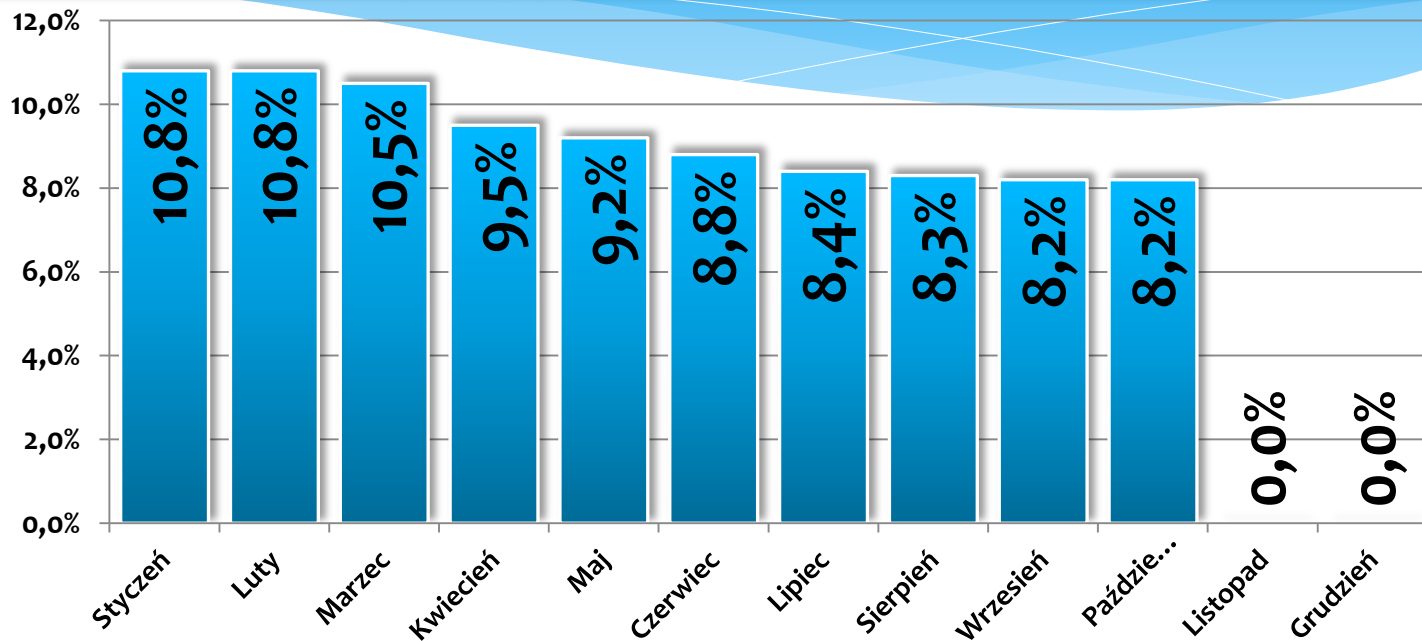


STOPA BEZROBOCIA

Kształtowanie się stopy bezrobocia w powiecie w 2016 r.

W październiku
2016 roku stopa
bezrobocia
wyniosła
8,2%.

W porównaniu
do końca 2015 r.
stopa bezrobocia
była niższa
o 2,0 punktu
procentowego.



Stopa bezrobocia:	31-12-2015 r.	31-11-2016 r.
Powiat opoczyński	10,2%	8,2%



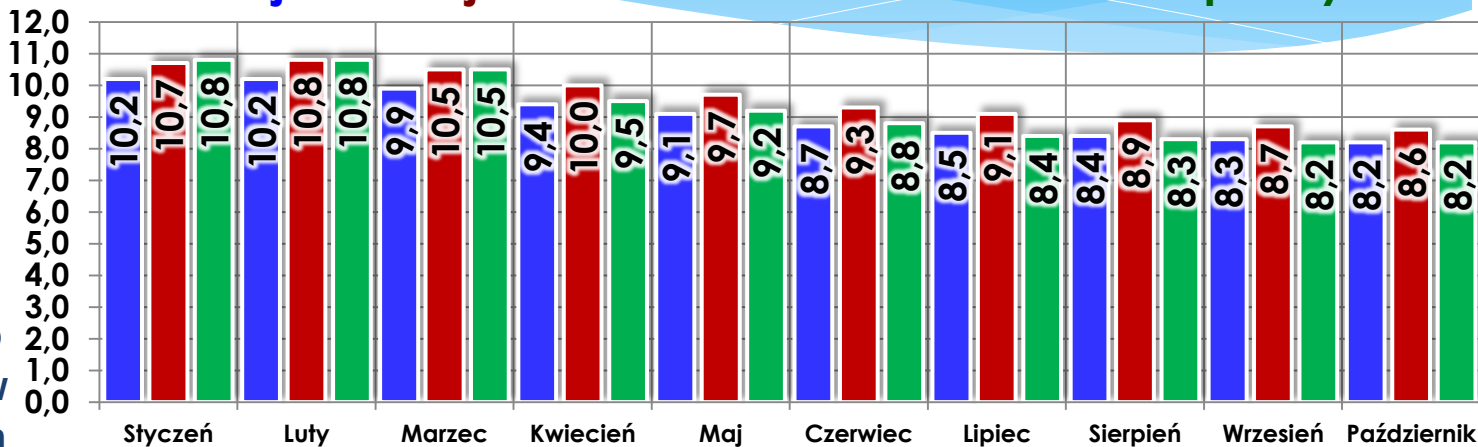
STOPA BEZROBOCIA

Kształtowanie się stopy bezrobocia w powiecie w 2016 r.

■ Kraj ■ Województwo łódzkie ■ Powiat opoczyński

W końcu listopada 2016 r. stopa bezrobocia w powiecie była niższa o 0,4 punktu procentowego od stopy bezrobocia w województwie łódzkim oraz

była równa krajowej stopie bezrobocia.

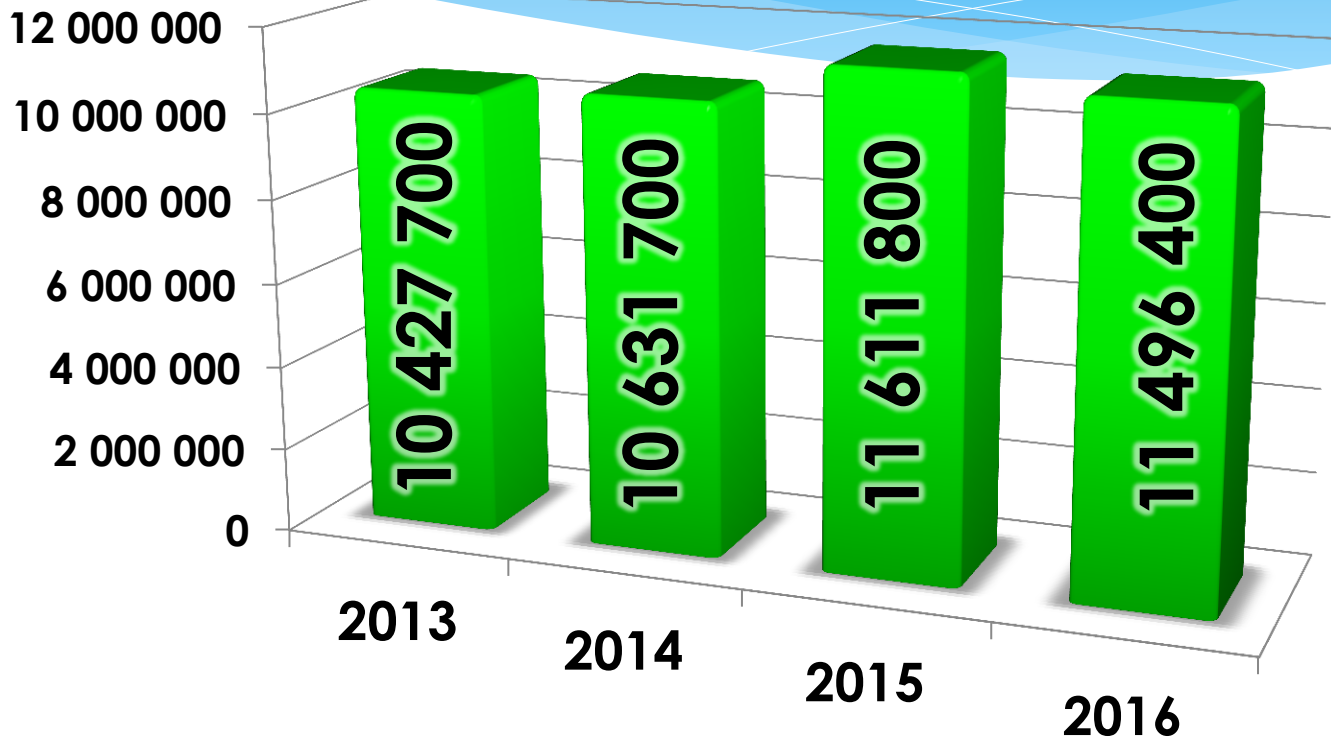


Stopa bezrobocia:	31-12-2015 r.	31-11-2016 r.
Kraj	9,8%	8,2%
Województwo łódzkie	10,3%	8,6%
Powiat opoczyński	10,2%	8,2%

WYSOKOŚĆ ŚRODKÓW PRZEZNACZONYCH NA AKTYWIZACJĘ

Wysokość środków finansowych w latach 2013 - 2016

Środki finansowe
Powiatowego Urzędu
Pracy
w Opcznie
przeznaczone na
zatrudnienie
i aktywizację
osób bezrobotnych
w 2016 roku
wynoszą
11.496.400
złotych.



WYSOKOŚĆ ŚRODKÓW PRZEZNACZONYCH NA AKTYWIZACJĘ

Projektowane środki finansowe w roku 2016 r.

Środki finansowe
Powiatowego Urzędu
Pracy
w Opocznie
przeznaczone na
zatrudnienie
i aktywizację
osób bezrobotnych
w 2016 roku
wynoszą
11.496.400
złotych.

Powiatowy Urząd Pracy w Opocznie w 2016 r. podejmuje szereg działań, zwłaszcza poprzez uruchomienie aktywnych form przeciwdziałania bezrobociu.

Pozyskane środki w ramach algorytmu Funduszu Pracy to kwota w wysokości **6.524.083 zł.**

Dodatkowe pozyskane środki to kwota **310.500 zł.**

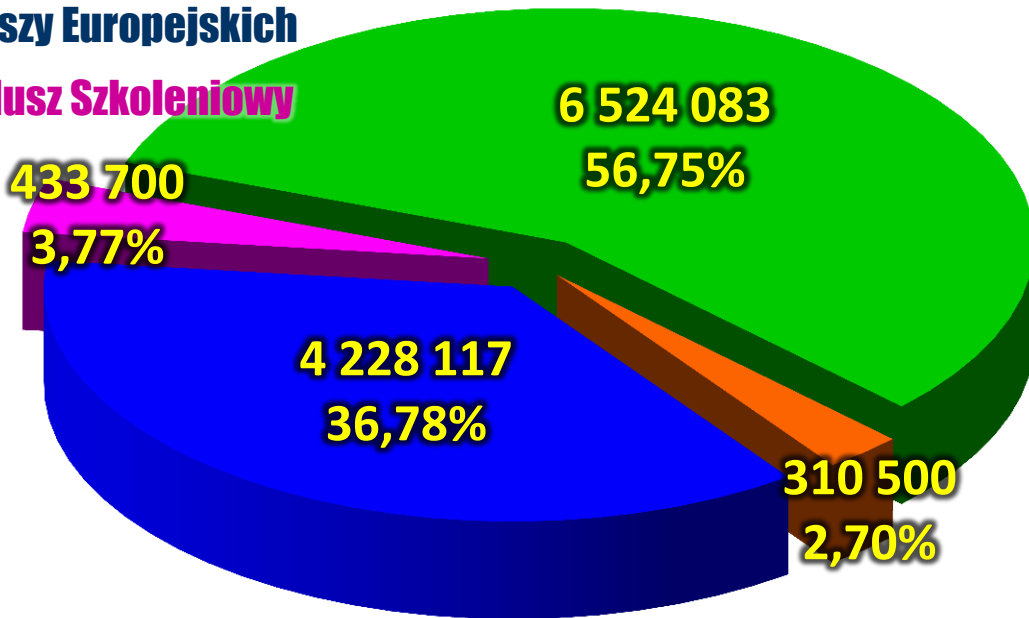
Pozyskane środki Funduszy Europejskich: Program Operacyjny Wiedza Edukacja Rozwój oraz Regionalny Program Operacyjny w wysokości **4.228.117 zł.**

Środki Krajowego Funduszu Szkoleniowego pozyskane w wysokości **433.700 zł.**

WYSOKOŚĆ ŚRODKÓW PRZEZNACZONYCH NA AKTYWIZACJĘ

Projektowane środki finansowe w roku 2016 r.

- Środki Funduszu Pracy
- Środki Funduszu Pracy (programy dodatkowe i specjalne)
- Środki Funduszy Europejskich
- Krajowy Fundusz Szkoleniowy



(w złotych)

Środki finansowe
Powiatowego Urzędu
Pracy
w Opcznie
przeznaczone na
zatrudnienie
i aktywizację
osób bezrobotnych
w 2016 roku
wynoszą
11.496.400
złotych.

AKTYWNE DZIAŁANIA PUP PRZECIWDZIAŁAJĄCE SKUTKOM BEZROBOCIA W 2016 ROKU

Realizowane programy i projekty

ŚRODKI PRZEZNACZONE na realizację programów
przez Powiatowy Urząd Pracy w Opocznie.



886 670,00 zł. - Program specjalny „OD BIERNOŚCI DO AKTYWNOŚCI”

ŚRODKI FINANSOWE
PRZEZNACZONE
NA PROGRAMY SPECJALNE:

886 .670,- zł.

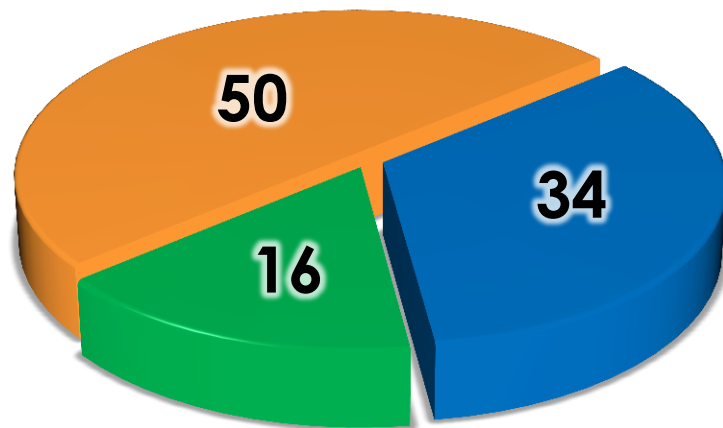
PLANOWANA ILOŚĆ OSÓB
OBJĘTYCH WSPARCIEM:

100

■ Staże

■ Prace interwencyjne

■ Refundacja kosztów zatrudnienia bezrobotnego
(stanowiska pracy)



AKTYWNE DZIAŁANIA PUP PRZECIWDZIAŁAJĄCE SKUTKOM BEZROBOCIA W 2016 ROKU

Realizowane programy i projekty



Ministerstwo Rodziny,
Pracy i Polityki Społecznej

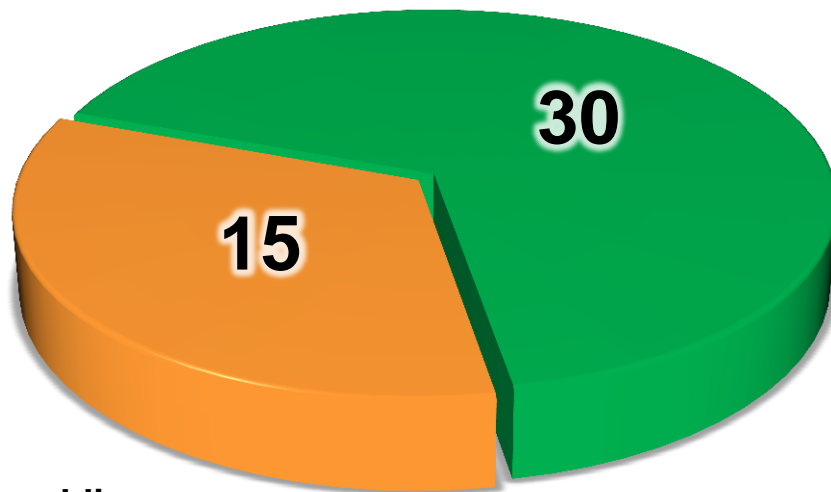
ŚRODKI POZYSKANE I PRZEZNACZONE na realizację
programów przez Powiatowy Urząd Pracy w Opocznie.

**POZYSKANE
ŚRODKI FINANSOWE
W WYSOKOŚCI:**

310.500,- zł.

**ILOŚĆ OSÓB
OBJĘTYCH WSPARCIEM:**

45



■ Roboty publiczne

■ Staże / w tym bony stażowe (osoby do 30 lat)

AKTYWNE DZIAŁANIA PUP PRZECIWDZIAŁAJĄCE SKUTKOM BEZROBOCIA W 2016 ROKU

Realizowane programy i projekty



ŚRODKI POZYSKANE przez Powiatowy Urząd Pracy
w Opocznie na realizację projektów z Funduszy Europejskich.

W ramach Funduszy Europejskich Urząd Pracy
pozyskał środki w wysokości **4.228.117,- zł.**

w tym w ramach:

1. *Programu Operacyjnego Wiedza Edukacja Rozwój* - **2.590.704,- zł,**
2. *Regionalnego Programu Operacyjnego Województwa Łódzkiego*
- **1 637 413,- zł.**

Realizowane programy i projekty



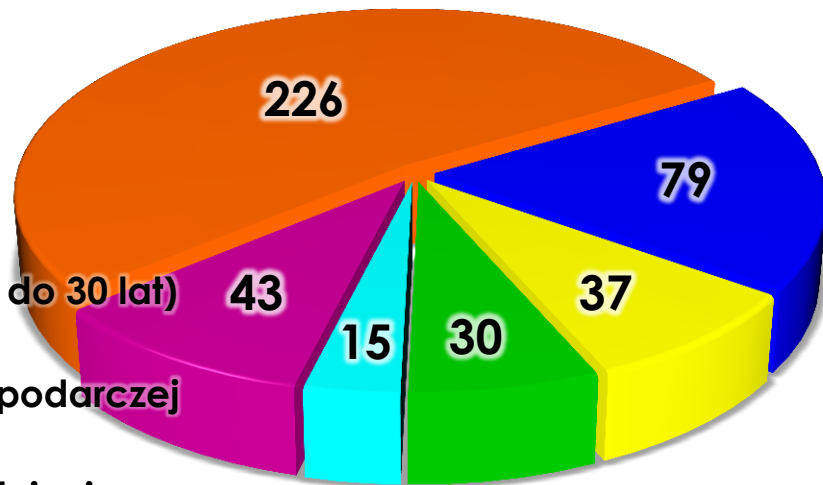
Fundusze Europejskie
Wiedza Edukacja Rozwój

ŚRODKI POZYSKANE na realizację projektów z Funduszy Europejskich.



PROGRAM REGIONALNY
NARODOWA STRATEGIA SPÓJNOŚCI

- Staże
- Prace interwencyjne
- Szkolenia
- Bon na zasiedlenie (osoby do 30 lat)
- Podjęcia działalności gospodarczej
- Refundacja kosztów zatrudnienia bezrobotnego (stanowiska pracy)



**POZYSKANE
ŚRODKI FINANSOWE
W WYSOKOŚCI:**

4 228 117,- zł.

**PLANOWNA ILOŚĆ
OSÓB**

OBJĘTYCH WSPARCIEM:

430

Realizowane programy i projekty



**Krajowy
Fundusz
Szkoleniowy**

SRODKI POZYSKANE na realizację zadań z zakresu kształcenia ustawicznego pracujących.

WYSOKOŚĆ ŚRODKÓW FINANSOWYCH: 433.700,- zł.

ILOŚĆ OSÓB OBJĘTYCH WSPARCIEM: 488

Realizowane programy i projekty



***Środki pozyskane
z Państwowego
Funduszu
Rehabilitacji Osób
Niepełnosprawnych***

ŚRODKI POZYSKANE na realizację programów przez
Powiatowy Urząd Pracy w Opocznie.

125.000,00 zł. – W ramach pozyskanych środków zostaną zorganizowane dla osób niepełnosprawnych następujące formy wsparcia:

- staże na okres do 6 miesięcy,
- szkolenia indywidualne,
- zatrudnienie osób w ramach refundacji kosztów wyposażenia stanowiska pracy.

WYKORZYSTANIE ŚRODKÓW PRZEZNACZONYCH NA AKTYWIZACJĘ

Wydatkowanie środków na realizację aktywnych form w 2016 r.

FORMA	Środki w zł.	Wydatki w zł.	Wykorzystanie w %
Prace interwencyjne	1 853 827	1 658 675	89,47%
Roboty publiczne	931 753	894 696	96,02%
Refundacje kosztów zatrudnienia bezrobotnego (stanowiska pracy)	2 101 448	1 611 846	76,70%
Podjęcia działalności gospodarczej (w tym bony zasiedleniowe)	653 917	599 730	91,71%
Bon na zasiedlenie (osoby do 30 roku życia)	469 700	415 800	88,52%
Bon zatrudnieniowy (osoby do 30 roku życia)	275 595	229 806	83,39%
Dofinansowania wynagrodzenia osób do 30 roku życia	1 148 500	982 147	85,52%
Dofinansowanie wynagrodzenia osób po 50 roku życia	251 957	225 281	89,41%
Podjęcie pracy w ramach zatrudnienia wspieranego	20 000	16 177	80,89%
Stáže (w tym bony stażowe - osoby do 30 lat)	3 166 775	2 818 412	89,00%
Szkolenia (w tym bony szkoleniowe - osoby do 30 lat)	131 464	94 953	72,23%
Prace społecznie użyteczne (w tym PAI)	25 613	23 474	91,65%
Elementy specyficzne Programów Specjalnych	12 150	10 700	88,07%
Koszty badań lekarskich	20 000	17 010	85,05%
Krajowy Fundusz Szkoleniowy	433 700	400 404	92,32%
Razem	11 496 400	9 998 488	86,97%

Do końca m-ca
listopada 2016 r.
PUP w Opocznie
z posiadanych środ-
ków w wysokości
11.496.400,- zł.
wydatkował
9.98.488,-zł.

Stanowi to **86,97%**
wykorzystania
środków.

ZATRUDNIENIE I AKTYWIZACJA OSÓB BEZROBOTNYCH

Bezrobotni zatrudnieni i objęci wsparciem w roku 2016 r.

0 100 200 300 400 500



Do końca listopada 2016 roku
1.421 osób bezrobotnych
zatrudniono oraz objęto
formami wsparcia i aktywizacji
zawodowej.

Stáže / w tym bony stażowe

Prace interwencyjne

Roboty publiczne

Refundacje kosztów zatrudnienia bezrobotnego (stanowiska pracy)

Dofinansowanie wynagrodzenia osób do 30 roku życia

Bony na zasiedlenie (osoby do 30 roku życia)

Szkolenia / w tym bony szkoleniowe

Bony zatrudnieniowe (osoby do 30 roku życia)

Rozpoczęcia działalności gospodarczej

Prace społecznie-użyteczne / w tym PAI

Dofinansowania wynagrodzenia osób powyżej 50 roku życia

Podjęcia pracy w ramach zatrudnienia wspieranego

ZATRUDNIENIE I AKTYWIZACJA OSÓB BEZROBOTNYCH

Bezrobotni zatrudnieni i objęci wsparciem w roku 2016 r.

Spośród
zatrudnionych
i zaktywizo-
wanych osób
bezrobotnych
ze środków
FUNDUSZU PRACY
objęto
wsparciem
908 osób.

■ Staże / w tym bony stażowe (osoby do 30 lat)

■ Prace interwencyjne

■ Roboty publiczne

■ Refundacje kosztów zatrudnienia bezrobotnego
(stanowiska pracy)

■ Dofinansowania wynagrodzenia osób do 30
roku życia

■ Bon zatrudnieniowy (osoby do 30 lat)

■ Szkolenia / w tym bony szkoleniowe (osoby do
30 lat)

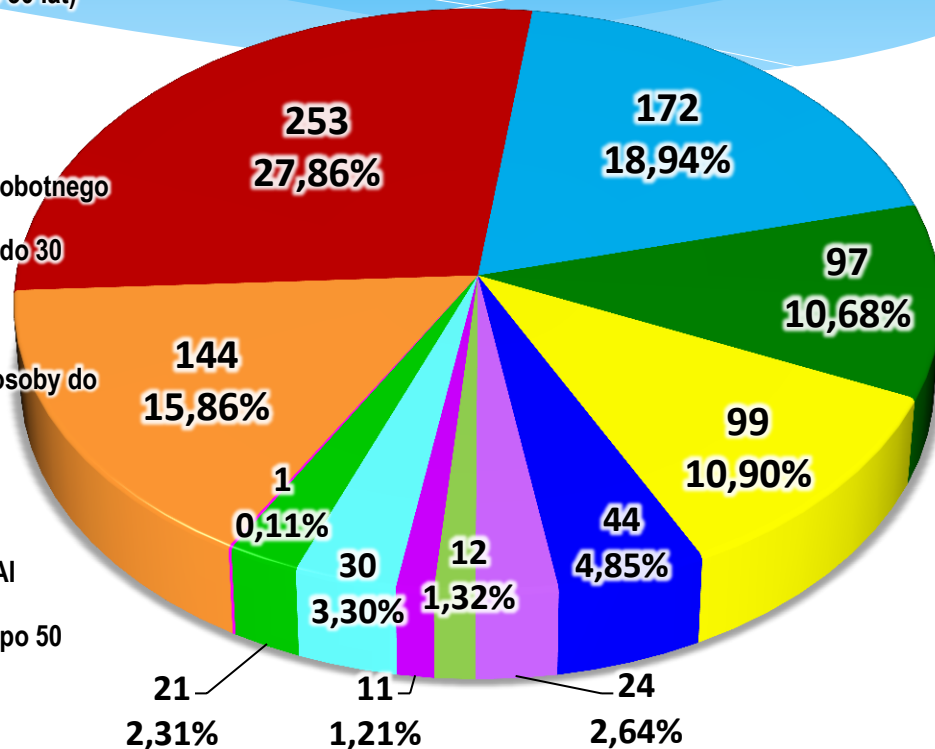
■ Bon na zasiedlenie (osoby do 30 lat)

■ Podjęcia działalności gospodarczej

■ Prace społecznie użyteczne / w tym PAI

■ Dofinansowania wynagrodzenia osób po 50
roku życia

■ Podjęcie pracy w ramach zatrudnienia
wspieranego

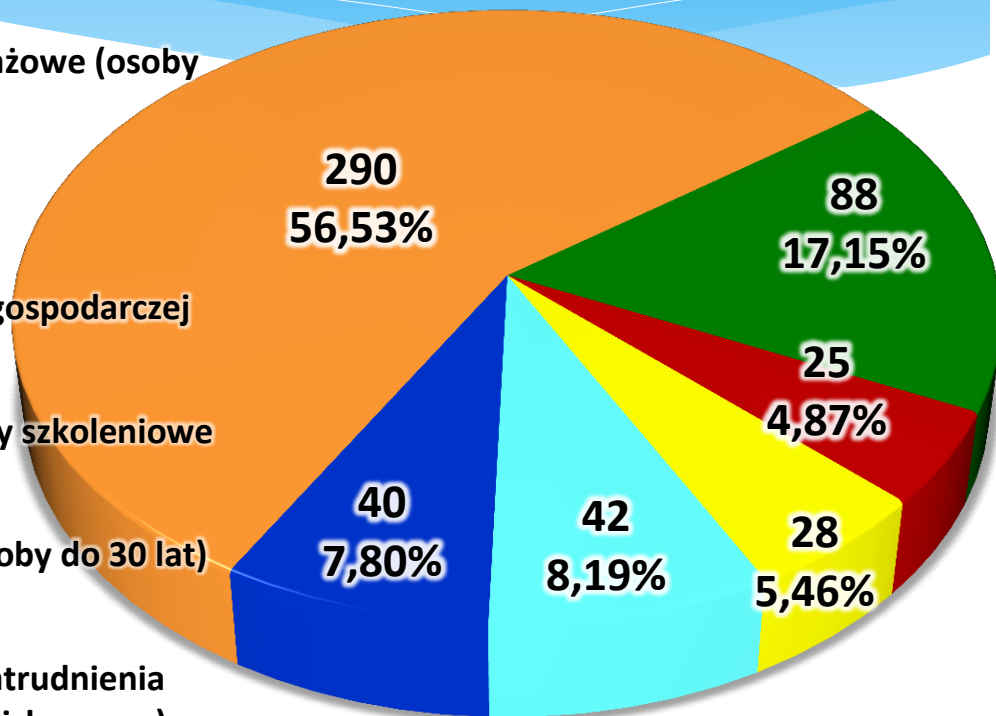


ZATRUDNIENIE I AKTYWIZACJA OSÓB BEZROBOTNYCH

Bezrobotni zatrudnieni i objęci wsparciem w roku 2016 r.

Spośród
zatrudnionych
i zaktywizo-
wanych osób
bezrobotnych
ze środków
**FUNDUSZY
EUROPEJSKICH**
objęto wsparciem
513 osób.

- Staże / w tym bony stażowe (osoby do 30 lat)
- Prace interwencyjne
- Podjęcia działalności gospodarczej
- Szkolenia / w tym bony szkoleniowe (osoby do 30 lat)
- Bon na zasiedlenie (osoby do 30 lat)
- Refundacje kosztów zatrudnienia bezrobotnego (stanowiska pracy)



ZATRUDNIENIE I AKTYWIZACJA OSÓB BEZROBOTNYCH

Bezrobotni zatrudnieni i objęci wsparciem w roku 2016 r.

Forma wsparcia	Objętych wsparciem ogółem	
	w 2015 r.	w 2016 r.
Prace interwencyjne	328	341
Roboty publiczne	264	172
Refundacje kosztów zatrudnienia bezrobotnego (wyposażenia lub doposażenia stanowiska pracy)	151	137
Podjęcia działalności gospodarczej	104	36
Bon na zasiedlenie (osoby do 30 lat)	27	54
Bon zatrudnieniowy (osoby do 30 lat)	33	44
Dofinansowanie wynagrodzeń (osoby do 30 lat)	X	99
Dofinansowanie wynagrodzeń (osoby powyżej 50 roku życia)	33	21
Podjęcie pracy w ramach zatrudnienia wspieranego	X	1
Szaże (w tym bony stażowe - osoby do 30 lat)	575	434
Szkolenia (w tym bony szkoleniowe - osoby do 30 lat)	86	52
Prace społecznie użyteczne (w tym PAI)	56	30
RAZEM	1.657	1.421

Do końca
miesiąca

listopada 2016

1.421 osób

bezrobotnych

zostało objętych

formami

pomocy.

W porównaniu

do listopada

2015 r. jest to

mniej o

236 osób.

Powiatowy Urząd Pracy w Opocznie



DZIĘKUJEMY ZA UWAGĘ.