

Stan na dzień 30 września 2015 r.

### 1. Stopa bezrobocia.<sup>1</sup>

W sierpniu 2015 roku stopa bezrobocia w powiecie opoczyńskim wyniosła **10,0%**. Stopa bezrobocia w miesiącu sierpniu była **niższa o 3,5 %** od stopy procentowej dla powiatu odnotowanej w końcu 2014 r. (13,5%). W porównywanym okresie dla kraju spadek wyniósł 1,5% a dla województwa łódzkiego spadek wyniósł 1,2%.

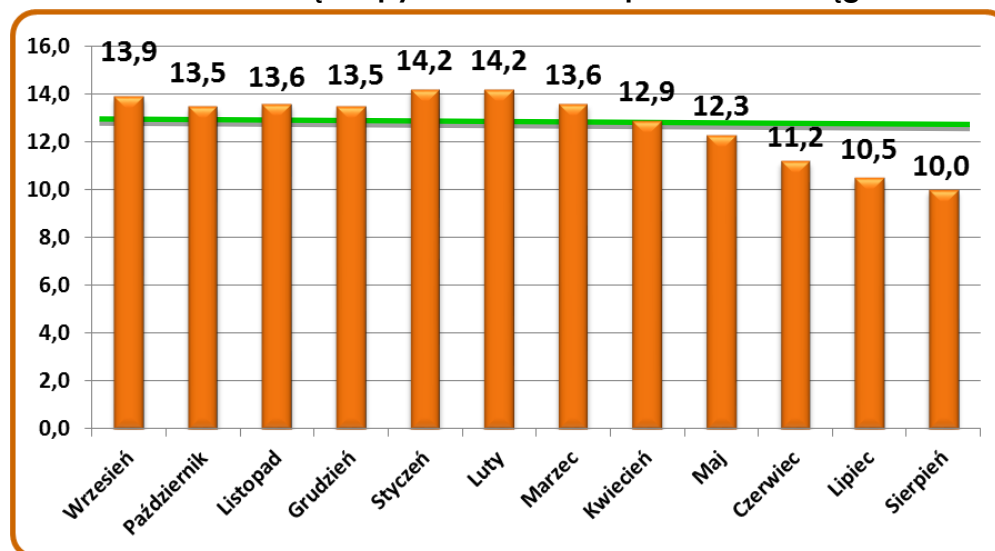
Tabela 1. Porównanie wysokości stopy bezrobocia.

Miesiąc	Polska	Województwo łódzkie	Powiat opoczyński
lipiec 2015	10,1%	10,9%	10,5%
sierpień 2015	10,0%	10,7%	10,0%

Stopa bezrobocia w powiecie opoczyńskim w sierpniu 2015 roku **była niższa od stopy w województwie łódzkim o 0,7 punktu procentowego**. W miesiącu sierpniu zmniejszyła się różnica w stosunku od stopy bezrobocia w kraju, która zmalała o 0,1 punktu procentowego. Natomiast w powiecie opoczyńskim stopa bezrobocia zmniejszyła się o 0,5 punktu procentowego. W sierpniu stopa bezrobocia w powiecie opoczyńskim była **równa krajowej stopie bezrobocia**.

Jak obrazuje poniższy wykres obecny stan stopy bezrobocia był niższy do średniej z ostatnich dwunastu miesięcy (12,8%).

Wykres 1. Kształtowanie się stopy bezrobocia w powiecie w ciągu 12 miesięcy.



### 2. Ilość bezrobotnych.

Na koniec września 2015 roku w powiecie opoczyńskim zarejestrowanych było **2.778 osób** bezrobotnych. Liczba bezrobotnych **zmniejszyła się o 111 osób** w porównaniu do ilości bezrobotnych, figurujących w rejestrach urzędu, na dzień 31 sierpnia 2015 roku.

<sup>1</sup> Stopa bezrobocia wg aktualnego, na dzień sporządzania informacji, komunikatu GUS "Bezrobotni oraz stopa bezrobocia wg województw, podregionów i powiatów - stan w końcu sierpnia 2015 r." z dnia 24-09-2015 r.



## Powiatowy Urząd Pracy w Opocznie

### Informacja o sytuacji na rynku pracy w miesiącu wrześniu 2015 r.

W miesiącu wrześniu liczba zarejestrowanych bezrobotnych kobiet zmniejszyła się o 84 kobiety. Natomiast odsetek zarejestrowanych kobiet w stosunku do ogółu bezrobotnych wzrósł o 0,25% w porównaniu do końca sierpnia 2015 r.

Zmniejszyła się liczba bezrobotnych mieszkańców wsi powiatu o 67 osób. Udział tej grupy bezrobotnych, w ogólnej liczbie zarejestrowanych bezrobotnych w powiecie opoczyńskim, zwiększył się w porównaniu do sierpnia 2015 r. o 0,21 %.

### **3. Bezrobotni w gminach powiatu opoczyńskiego.**

W miesiącu wrześniu w 4 gminach powiatu odnotowano spadek osób bezrobotnych. Największe spadki zarejestrowanych bezrobotnych odnotowano w gminach: Drzewica, Białaczów. Także w 4 gminach odnotowano wzrost liczby bezrobotnych. Największy w gminach: Mniszków i Sławno.

**Tabela 2. Bezrobotni wg miast i gmin powiatu opoczyńskiego.**

Miasto / Gmina	Liczba bezrobotnych wg stanu na dzień 31.08.2015 r.	Liczba bezrobotnych wg stanu na dzień 30.09.2015 r.	Wzrost (+) / spadek (-) bezrobocia w porównaniu do końca sierpnia 2015 r.
Białaczów	327	284	- 34
Drzewica	516	462	- 54
Mniszków	118	131	+ 13
Opoczno	1.212	1.181	- 31
Paradyż	146	150	+ 4
Poświętne	96	87	- 9
Sławno	206	213	+ 7
Żarnów	268	270	+ 2
<b>Razem powiat</b>	<b>2.889</b>	<b>2.778</b>	<b>- 111</b>

Największa dynamika spadku bezrobocia wystąpiła w gminach: Białaczów i Drzewica. Natomiast największa dynamika wzrostu bezrobocia wystąpiła także w gminach: Mniszków i Sławno.

### **4. Fluktuacja bezrobotnych w wrześniu 2015 roku.**

W miesiącu wrześniu 2015 roku, w porównaniu do miesiąca sierpnia 2015 r., odnotowano **wzrost rejestracji** bezrobotnych (o 11 osób), oraz **zmniejszenie się liczby wyłączeń** z ewidencji (o 57 osób).

Biorąc pod uwagę **rejestrację osób bezrobotnych**, w analizowanych grupach, odnotowano w większości wzrosty rejestracji. Największe wystąpiły wśród: osób zarejestrowanych po raz pierwszy, o 49 osób oraz osób w okresie do 12 miesięcy od dnia ukończenia nauki (absolwenci), o 37 osób.



## Powiatowy Urząd Pracy w Opocznie

### Informacja o sytuacji na rynku pracy w miesiącu wrześniu 2015 r.

**Największą liczbę wyłączeń** stanowiły w miesiącu wrześniu podjęcia pracy – 388 osób. W tej kategorii wyłączeń wystąpił wzrost o 11 osób, w porównaniu do miesiąca sierpnia 2015 r. Zmniejszyła się natomiast o 58 osób ilości bezrobotnych wyłączonych z ewidencji z powodu: *rozpoczęcia udziału w aktywnych formach (szkolenia, staże, prace społecznie użyteczne)*.

Wskaźnik płynności rynku pracy (tj. stosunek liczby bezrobotnych podejmujących pracę do liczby nowo zarejestrowanych) w wrześniu 2015 r. wyniósł 73,35%. Był on wyższy o 0,57% od miesiąca sierpnia, w którym wyniósł 72,78%.

**Tabela 3. Wybrane kategorie napływu i odpływu osób bezrobotnych.**

NAPŁYW OSÓB BEZROBOTNYCH		Sierpień 2015	Wrzesień 2015	różnica	wzrost / spadek
<b>zarejestrowani bezrobotni ogółem</b>		<b>518</b>	<b>529</b>	<b>+11</b>	<b>↑</b>
w tym (wybrane kategorie rejestracji)	osoby zarejestrowane po raz pierwszy	61	110	+49	↑
	osoby dotychczas nie pracujące	67	84	+17	↑
	osoby do 30 roku życia	227	238	+11	↑
	osoby w okresie do 12 miesięcy od dnia ukończenia nauki (absolwenci)	47	84	+37	↑
	osoby zwolnione z przyczyn dotyczących zakładu pracy	10	5	-5	↓
	osoby powracające po aktywnych formach (szkolenia, staże, prace społecznie użyteczne)	93	47	-46	↓

ODPŁYW OSÓB BEZROBOTNYCH		Sierpień 2015	Wrzesień 2015	różnica	wzrost / spadek
<b>osoby wyłączone z ewidencji ogółem</b>		<b>697</b>	<b>640</b>	<b>-57</b>	<b>↓</b>
w tym (wybrane kategorie wyłączeń)	osoby podejmujące pracę	377	388	+11	↑
	osoby rozpoczynające udział w aktywnych formach (szkolenia, staże, prace społecznie użyteczne)	104	46	-58	↓
	osoby odmawiające bez uzasadnionej przyczyny przyjęcia propozycji odpowiedniej pracy lub innej formy pomocy	135	94	-41	↓
	osoby, które nie potwierdziły gotowości do pracy	13	22	+9	↑
	osoby dobrowolnie rezygnujące z usług PUP	35	41	+6	↑
	osoby, które nabyły prawa emerytalne lub rentowe oraz prawo do świadczenia przedemerytalnego	20	36	+16	↑

### **5. Struktura bezrobotnych.**

W tabeli 4 przedstawiono wybrane kategorie osób bezrobotnych oraz ich udział w bezrobociu w powiecie opoczyńskim w wrześniu 2015 roku oraz dokonano porównania w stosunku do udziału w ogólnej liczbie bezrobotnych wykazanych w miesiącu sierpniu.

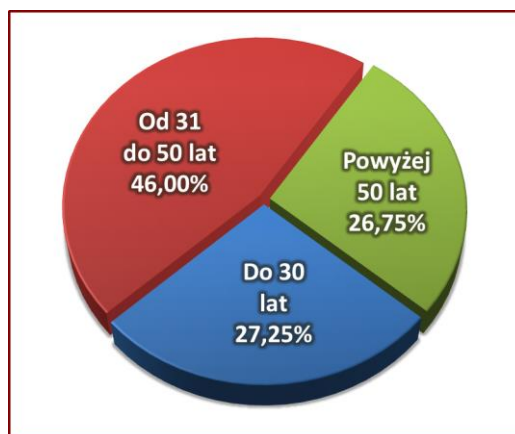
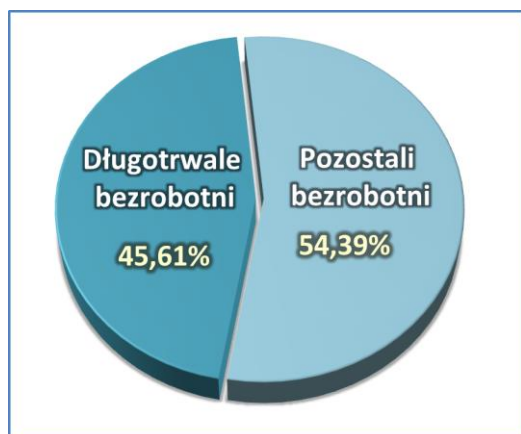
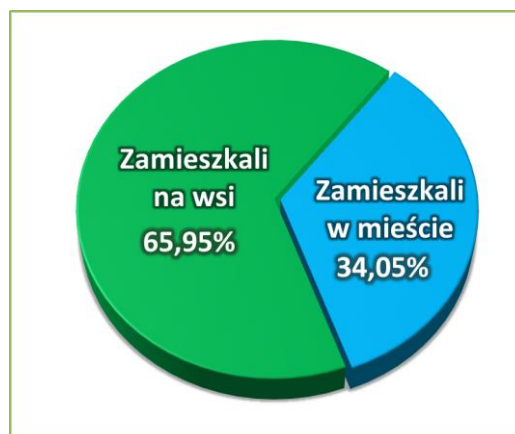
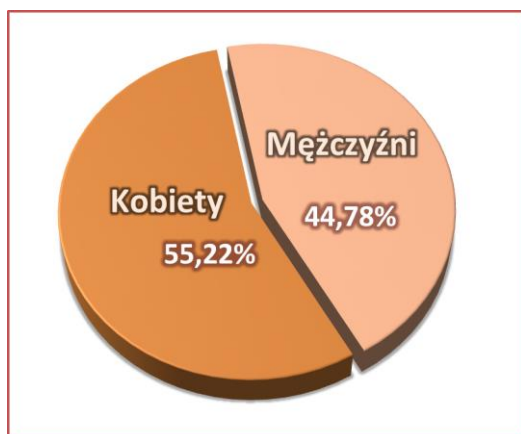
Z poniższego zestawienia wynika, iż w większości analizowanych grupach osób nastąpiły **spadki** udziału w bezrobociu ogółem. Największe wśród osób *długotrwale bezrobotnych*, o 95 osób oraz *bezrobotnych mieszkańców wsi*, o 67 osób.



Tabela 4. Wybrane kategorie zarejestrowanych bezrobotnych.

Struktura bezrobotnych		Sierpień 2015	Wrzesień 2015	Różnica	↑ wzrost	
		Ilość osób	Ilość osób	Ilość osób	↓ spadek	
<b>Liczba bezrobotnych ogółem</b>		<b>2 889</b>	<b>2 778</b>	<b>-111</b>	↓	
w tym	Kobiety	1 588	1 534	-54	↓	
	Mieszkańcy wsi	1 899	1 832	-67	↓	
	Osoby dotychczas niepracujące	307	308	+1	↑	
	Bezrobotni z prawem do zasiłku	593	594	+1	↑	
	Bez kwalifikacji zawodowych	566	546	-20	↓	
	Bez doświadczenia zawodowego	507	501	-6	↓	
	<b>Osoby będące w szczególnej sytuacji na rynku pracy</b>	<b>2 412</b>	<b>2 327</b>	<b>-85</b>	↓	
	w tym	Bezrobotni w wieku do 30 lat	744	757	+13	↑
		Bezrobotni powyżej 50 roku życia	780	743	-37	↓
		Długotrwale bezrobotni	1 362	1 267	-95	↓
Osoby niepełnosprawne		221	216	-5	↓	

Wykres 2. Struktura wybranych kategorii bezrobotnych (w %).





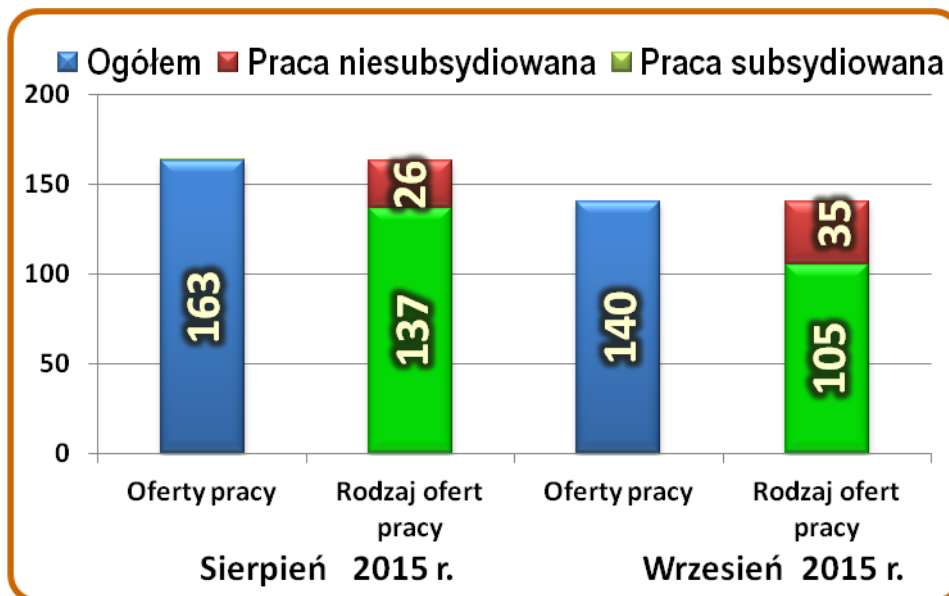
## 6. Oferty pracy.

W wrześniu 2015 roku PUP w Opocznie pozyskał ogółem 140 ofert pracy, w tym 105 ofert dotyczyło pracy subsydiowanej. Było to o 23 oferty pracy mniej niż w miesiącu sierpniu.

W miesiącu wrześniu 2015 r. nie zmieniły się proporcje w strukturze ofert, w porównaniu do poprzedniego miesiąca. Więcej ofert dotyczyło pracy subsydiowanej.

W ramach ofert subsydiowanych, w miesiącu wrześniu 138 ofert dotyczyło zatrudnienia lub innej pracy zarobkowej.

Wykres 3. Liczba ofert pracy, w tym subsydiowanej i niesubsydiowanej.



W wrześniu bieżącego roku na jedną zgłoszoną ofertę pracy przypadało średnio 20 osób bezrobotnych.

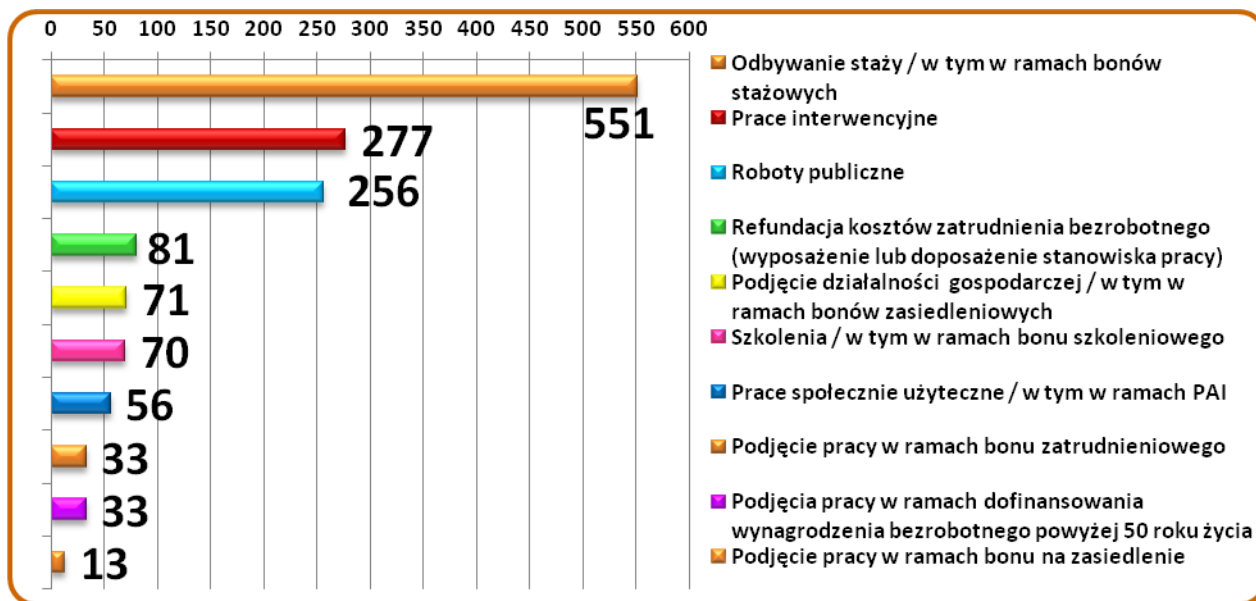
## 6. Aktywizacja i zatrudnienie osób bezrobotnych w ramach programów rynku pracy.

Do końca września 2015 roku **1.441 osób bezrobotnych** zostało objętych aktywnymi formami wsparcia i aktywizacji zawodowej.

Z zatrudnionych i zaktywizowanych do końca września bezrobotnych największą liczbę osób: 551 skierowano do odbywania staży, 277 osób zostało zatrudnionych w ramach prac interwencyjnych, 256 osób zatrudniono w ramach robót publicznych a 81 osób zatrudniono w ramach refundacji utworzenia dla nich stanowisk pracy.



Wykres 4. Ilość bezrobotnych objętych wsparciem.



## 7. Realizacja aktywnych programów, finansowanych ze środków Funduszu Pracy.

Do końca miesiąca sierpnia Powiatowy Urząd Pracy w Opocznie rozpoczął realizację, w ramach środków Funduszu Pracy i Funduszy Europejskich następujących form zatrudnienia i aktywizacji:

- zatrudnienie w ramach prac interwencyjnych,
- zatrudnienie w ramach wyposażonych lub doposażonych stanowisk pracy,
- zatrudnienie w ramach robót publicznych,
- skierowanie do zatrudnienia w ramach prac społecznie użytecznych,
- skierowania do odbycia staży, w tym realizacja bonów stażowych,
- skierowania do udziału w szkoleniach indywidualnych, w tym w ramach bonów szkoleniowych,
- szkolenia w ramach umów trójstronnych,
- dofinansowanie wynagrodzeń za zatrudnione osoby bezrobotne powyżej 50 roku życia,
- bony zatrudnieniowe,
- bony na zasiedlenie,
- przyznawanie środków na rozpoczęcie działalności gospodarczej.

**W miesiącu wrześniu w ramach pozyskanych środków Funduszu Pracy urząd rozpoczął realizację dwóch programów:**

- **Program na rzecz promocji zatrudnienia, łagodzenia skutków bezrobocia i aktywizacji zawodowej osób bezrobotnych w wieku 30-50 lat.**

Program skierowany jest do **35 osób bezrobotnych** w wieku 30-50 lat zarejestrowanych w Powiatowym Urzędzie Pracy w Opocznie. Realizowane formy aktywizacji w ramach programu - **wyposażenie lub doposażenie stanowiska pracy dla skierowanego bezrobotnego** (dla 10 osób), **prace interwencyjne** (dla 20 osób), **jednorazowe środki na rozpoczęcie działalności gospodarczej** (dla 5 osób).

**Okres realizacji:** wrzesień 2015 - marzec 2016 r.





## Powiatowy Urząd Pracy w Opocznie

### Informacja o sytuacji na rynku pracy w miesiącu wrześniu 2015 r.

Na realizację programu urząd pozyskał z rezerwy Ministra Pracy i Polityki Społecznej dodatkowe środki w wysokości **279 000,00 zł**.

- **Program na rzecz promocji zatrudnienia, łagodzenia skutków bezrobocia i aktywizacji zawodowej osób bezrobotnych, poprzez realizację robót publicznych w regionach wysokiego bezrobocia.**

Program skierowany do **43 osób bezrobotnych** będących w szczególnej sytuacji na rynku pracy, zarejestrowanych w Powiatowym Urzędzie Pracy w Opocznie, dla których ustalony został II profil pomocy. Realizowana forma aktywizacji w ramach programu – **roboty publiczne**.

**Okres realizacji:** wrzesień - grudzień 2015 r.

Na realizację programu urząd pozyskał z rezerwy Ministra Pracy i Polityki Społecznej dodatkowe środki w wysokości **220 500,00 zł**.

#### **Urząd realizuje ponadto programy dodatkowe i specjalne w ramach pozyskanych środków z Funduszu Pracy:**

- **Program na rzecz promocji zatrudnienia, łagodzenia skutków bezrobocia i aktywizacji zawodowej osób bezrobotnych będących w szczególnej sytuacji na rynku pracy.**

Program skierowany do **55 osób bezrobotnych** będących w szczególnej sytuacji na rynku pracy, określonych w art. 49 Ustawy o promocji zatrudnienia i instytucjach rynku pracy, zarejestrowanych w Powiatowym Urzędzie Pracy w Opocznie. Realizowana forma aktywizacji w ramach programu - **szkolenia indywidualne** (7 dla osób), **organizacja staży** (dla 9 osób), **refundacje kosztów wyposażenia lub doposażenia stanowiska pracy** (dla 28 osób), **prace interwencyjne** (dla 11 osób).

**Okres realizacji:** sierpień - grudzień 2015 r.

Na realizację programu urząd pozyskał z rezerwy Ministra Pracy i Polityki Społecznej dodatkowe środki w wysokości **539 700,00 zł**.

- **Program na rzecz promocji zatrudnienia, łagodzenia skutków bezrobocia i aktywizacji zawodowej osób bezrobotnych powyżej 50 roku życia.**

Program skierowany do **35 osób bezrobotnych** powyżej 50 roku życia zarejestrowanych w Powiatowym Urzędzie Pracy w Opocznie. Realizowana forma aktywizacji w ramach programu - **roboty publiczne**.

**Okres realizacji:** czerwiec - grudzień 2015 r.

Na realizację programu Powiatowy urząd pozyskał z rezerwy Ministra Pracy i Polityki Społecznej dodatkowe środki Funduszu Pracy w wysokości: **215 600,00 zł**.

- **Program na rzecz promocji zatrudnienia, łagodzenia skutków bezrobocia i aktywizacji zawodowej osób bezrobotnych w wieku 30-50 lat.**

Program skierowany do **72 osób bezrobotnych** w wieku 30-50 lat zarejestrowanych w Powiatowym Urzędzie Pracy w Opocznie. Realizowana forma aktywizacji w ramach programu - **roboty publiczne** (dla 52 osób) oraz **organizacja staży** (dla 20 osób).

**Okres realizacji:** czerwiec - grudzień 2015 r.

Na realizację programu Powiatowy urząd pozyskał z rezerwy Ministra Pracy i Polityki Społecznej dodatkowe środki Funduszu Pracy w wysokości: **448 400,00 zł**.



## Powiatowy Urząd Pracy w Opocznie

### Informacja o sytuacji na rynku pracy w miesiącu wrześniu 2015 r.

- **Program na rzecz promocji zatrudnienia, łagodzenia skutków bezrobocia i aktywizacji zawodowej osób bezrobotnych będących w szczególnej sytuacji na rynku pracy.**

Program skierowany do **31 osób bezrobotnych** będących w szczególnej sytuacji na rynku pracy, określonych w art. 49 Ustawy o promocji zatrudnienia i instytucjach rynku pracy, zarejestrowanych w Powiatowym Urzędzie Pracy w Opocznie. Realizowana forma aktywizacji w ramach programu - **prace interwencyjne**.

**Okres realizacji:** maj - grudzień 2015 r.

Na realizację programu urząd pozyskał z rezerwy Ministra Pracy i Polityki Społecznej dodatkowe środki w wysokości **181 300,00 zł**.

- **Program na rzecz promocji zatrudnienia, łagodzenia skutków bezrobocia i aktywizacji zawodowej osób bezrobotnych powyżej 50 roku życia.**

Program skierowany do **19 osób bezrobotnych** powyżej 50 roku życia, zarejestrowanych w Powiatowym Urzędzie Pracy w Opocznie. Realizowana forma aktywizacji - **roboty publiczne** przy udziale partnerów, tj. jednostek samorządu terytorialnego.

**Okres realizacji:** maj - grudzień 2015 r.

Na realizację programu Powiatowy urząd pozyskał z rezerwy Ministra Pracy i Polityki Społecznej dodatkowe środki Funduszu Pracy w wysokości **118 100,00 zł**.

- **Program Specjalny „ZMOTYWOWANI DO ZMIAN”.**

Program adresowany do niepełnosprawnych osób bezrobotnych mający na celu zwiększenie zdolności do podjęcia pracy przez 3 niepełnosprawne osoby bezrobotne, dla których ustalony został III profil pomocy. Realizowana forma aktywizacji w ramach programu: **odbycie stażu dla 3 osób** przez okres do 6 miesięcy, zdobycie zatrudnienia.

**Okres realizacji:** kwiecień - grudzień 2015 r.

Na jego realizację urząd pozyskał z rezerwy Ministra Pracy i Polityki Społecznej dodatkowe środki Funduszu Pracy w wysokości **23 900,- zł**.

- **„JUNIOR” - program aktywizacji zawodowej absolwentów niepełnosprawnych”.**

Program skierowany jest do niepełnosprawnych osób bezrobotnych do 30 roku życia posiadających orzeczenie o stopniu niepełnosprawności z ustalonym umiarkowanym stopniem niepełnosprawności. Realizowana forma aktywizacji w ramach programu: **odbycie stażu dla 6 osób** przez okres do 6 miesięcy, zdobycie zatrudnienia.

**Okres realizacji:** marzec - grudzień 2015 r.

Na jego realizację urząd pozyskał z Państwowego Funduszu Rehabilitacji Osób Niepełnosprawnych dodatkowe środki w wysokości: **37 800,- zł**.

- **Program na rzecz promocji zatrudnienia, łagodzenia skutków bezrobocia i aktywizacji zawodowej osób bezrobotnych do 25 roku życia** - program skierowany do osób bezrobotnych do 25 roku życia, zarejestrowanych w Powiatowym Urzędzie Pracy w Opocznie. Realizowana forma aktywizacji w ramach programu: **staż dla 30 osób bezrobotnych do 25 roku życia**.

**Okres realizacji programu:** luty - sierpień 2015 r.





## Powiatowy Urząd Pracy w Opocznie

### Informacja o sytuacji na rynku pracy w miesiącu wrześniu 2015 r.

Na realizację programu Powiatowy Urząd Pracy w Opocznie decyzją z dnia 04.02.2015 r. pozyskał z rezerwy Ministra Pracy i Polityki Społecznej dodatkowe środki Funduszu Pracy w wysokości **231 700,- zł**.

- **Program specjalny "POWRÓT NA RYNEK PRACY"** - realizowanego na podstawie porozumień zawartych z pracodawcami działającymi na opoczyńskim rynku pracy. Program skierowany do osób długotrwale bezrobotnych, zarejestrowanych w Powiatowym Urzędzie Pracy w Opocznie, dla których ustalony został II lub III profil pomocy, mający na celu zwiększenie zdolności do podjęcia pracy przez uczestników Programu Specjalnego po zastosowaniu działań przewidzianych w programie:

- **skierowanie do odbycia stażu** przez okres 6 miesięcy.

Liczna osób objętych programem - **62 osoby** bezrobotne.

Na realizację programu urząd przeznaczył ze środków Funduszu Pracy kwotę w wysokości **491 040,- zł**.

- **Program specjalny "DROGA DO AKTYWNOŚCI"** - realizowanego na podstawie porozumień zawartych z pracodawcami działającymi na opoczyńskim rynku pracy. Program skierowany do osób długotrwale bezrobotnych, zarejestrowanych w Powiatowym Urzędzie Pracy w Opocznie, dla których ustalony został II lub III profil pomocy, mający na celu zwiększenie zdolności do podjęcia pracy przez uczestników Programu Specjalnego po zastosowaniu działań przewidzianych w programie:

- **skierowanie 24 osób do odbycia stażu** przez okres 5 miesięcy,
- **podjęcie przez 25 osób zatrudnienia w ramach prac interwencyjnych,**
- **podjęcie przez 6 osób zatrudnienia w ramach refundacji kosztów wyposażenia lub doposażenia stanowiska pracy.**

Liczna osób objętych programem - **55 osób** bezrobotnych.

Na realizację programu urząd przeznaczył ze środków Funduszu Pracy kwotę w wysokości **400 050,- zł**.

#### W ramach Krajowego Funduszu Szkoleniowego:

- **urząd pracy pozyskał środki z Krajowego Funduszu Szkoleniowego** w wysokości **350.000,- zł** na realizację zadań z zakresu kształcenia ustawicznego pracujących.

#### **W ramach Funduszy Europejskich Urząd realizuje projekty:**

- **Projekt realizowany w ramach Inicjatywy na rzecz zatrudnienia ludzi młodych „AKTYWIZACJA OSÓB MŁODYCH POZOSTAJĄCYCH BEZ PRACY W POWIECIE OPOCZYŃSKIM (I)”.**

Projekt skierowany jest **do 355 osób bezrobotnych** do 30 roku życia zarejestrowanych w Powiatowym Urzędzie Pracy w Opocznie, dla których ustalony został I lub II profil pomocy, które nie pracują, nie kształcą się ani nie szkolą (tak zwana młodzież NEET).

#### **Realizowane formy aktywizacji w ramach projektu:**

- skierowanie 225 osób bezrobotnych do 30 roku życia do odbywania stażu przez okres do 6 miesięcy,
- zatrudnienie w ramach prac interwencyjnych 70 osób bezrobotnych do 30 roku życia przez okres do 6 miesięcy,
- przyznanie bonów szkoleniowych dla 20 osób bezrobotnych do 30 roku życia,



## Powiatowy Urząd Pracy w Opocznie

### Informacja o sytuacji na rynku pracy w miesiącu wrześniu 2015 r.

- przyznanie bonów na zasiedlenie dla 10 osób bezrobotnych do 30 roku życia,
- przyznanie jednorazowych środków na podjęcie działalności gospodarczej dla 30 osób do 30 roku życia.

**Okres realizacji:** do grudnia 2015 r.

Na jego realizację urząd pozyskał z Funduszy Europejskich środki w wysokości **2 899 100,00 zł.**

- **Projekt „AKTYWIZACJA OSÓB PO 29 ROKU ŻYCIA POZOSTAJĄCYCH BEZ PRACY W POWIECIE OPOCZYŃSKIM (I)”.**

Projekt adresowany jest **do 139 osób bezeobotnych** po 29 roku życia pozostających bez pracy, zarejestrowanych w Powiatowym Urzędzie Pracy w Opocznie jako bezrobotne dla których ustalony został I lub II profil pomocy, które znajdują się w szczególnie trudnej sytuacji na rynku pracy, tj.: osób po 50 roku życia, osób długotrwale bezrobotnych, kobiet, osób z niepełnosprawnościami, osób o niskich kwalifikacjach.

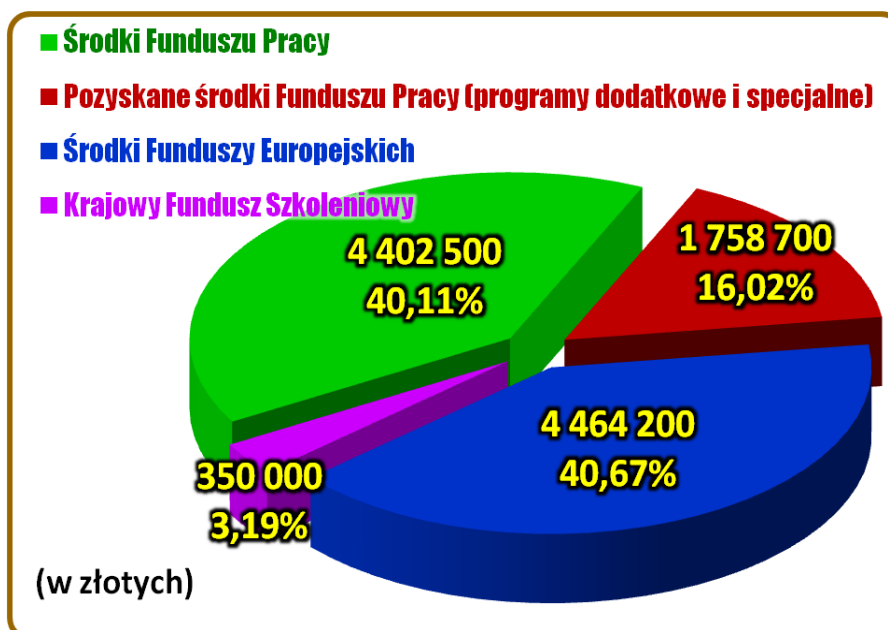
**Realizowane formy aktywizacji w ramach projektu:**

- objęcie bezrobotnych uczestników programu usługą pośrednictwa pracy lub poradnictwa zawodowego,
- skierowanie 34 osób bezrobotnych do odbywania stażu,
- zatrudnienie 5 osób bezrobotnych w ramach prac interwencyjnych,
- przyznanie 23 osobom bezrobotnym jednorazowych środków na podjęcie działalności gospodarczej,
- skierowanie 11 osób bezrobotnych na szkolenia indywidualne mające na celu podniesienie kwalifikacji zawodowych przydatnych na lokalnym rynku pracy,
- zatrudnienie 66 osób bezrobotnych w ramach wyposażenia lub doposażenia stanowiska.

**Okres realizacji:** do grudnia 2015 r.

Na jego realizację urząd pozyskał z Funduszy Europejskich środki w wysokości **1 565 100,00 zł.**

Łączne środki finansowe Powiatowego Urzędu Pracy w Opocznie przeznaczone na aktywizację osób bezrobotnych oraz realizację innych zadań przewidzianych w ustawie o promocji zatrudnienia i instytucjach rynku pracy w 2015 r. wynoszą **11.474.900,- zł.**





**Podsumowanie /stan na 30 września 2015 roku/.**

- Stopa bezrobocia w sierpniu 2015 roku w powiecie opoczyńskim wyniosła 10,0% i była niższa o 3,5 punktu procentowego od stopy w miesiącu grudniu 2014 r. Stopa bezrobocia w powiecie opoczyńskim w sierpniu 2015 roku **była niższa od stopy w województwie łódzkim o 0,7 punktu procentowego i była równa krajowej** stopie bezrobocia.<sup>2</sup>
- Liczba zarejestrowanych osób bezrobotnych **zmniejszyła się w wrześniu 2015 r. o 111 osób** w porównaniu do miesiąca sierpnia 2015 r.
- W miesiącu wrześniu w 4 gminach powiatu odnotowano spadki zarejestrowanych osób bezrobotnych. Największe spadki zarejestrowanych bezrobotnych odnotowano w gminach: Drzewica, Białaczów. Także w 4 gminach odnotowano wzrost liczby bezrobotnych. Największy w gminach: Mniszków i Sławno.
- W miesiącu wrześniu nastąpił wzrost rejestrujących się o 11 osób w porównaniu do miesiąca sierpnia. W wrześniu 2015 r. nastąpił spadek liczby wyłączeń z ewidencji o 57 osób w porównaniu do miesiąca sierpnia. Największą liczbę wyłączeń z ewidencji osób bezrobotnych stanowiły w miesiącu wrześniu podjęcia pracy - 388 osób (60,63% wyłączeń).
- Wskaźnik płynności rynku pracy w wrześniu 2015 r. wyniósł 73,35%. Był on wyższy o 0,57% od miesiąca sierpnia.
- W kategoriach osób będących w szczególnej sytuacji na rynku pracy nastąpiły zarówno spadki jak i wzrosty udziału w bezrobociu ogółem. Największy wzrost wystąpił wśród bezrobotnych w wieku do 30 lat, o 13 osób. Największy spadek odnotowano wśród osób długotrwale bezrobotnych, o 95 osób.
- W wrześniu pozyskano łącznie 140 oferty pracy. Było to o 23 oferty pracy mniej niż w miesiącu lipcu 2015 r.
- Na jedną zgłoszoną w wrześniu 2015 r. ofertę pracy przypadało średnio 20 zarejestrowanych bezrobotnych.
- Do końca września 2015 roku 1.441 osób bezrobotnych objęto formami wsparcia i aktywizacji zawodowej finansowanymi ze środków Funduszu Pracy, PFRON oraz Funduszy Europejskich w ramach PO WER i RPO.

Opoczno, 02 października 2015 r.

Sporządził:

Jan Kaczorowski

Specjalista do spraw analiz rynku pracy

---

<sup>2</sup> Stopa bezrobocia wg aktualnego, na dzień sporządzania informacji, komunikatu GUS "Bezrobotni oraz stopa bezrobocia wg województw, podregionów i powiatów - stan w końcu sierpnia 2015 r." z dnia 24-09-2015 r.