



# POWIATOWY URZĄD PRACY W OPCZNIE

## Informacja o sytuacji na rynku pracy



stan na dzień 31 maja 2015 r.

### 1. Stopa bezrobocia.<sup>1</sup>

W kwietniu 2015 roku stopa bezrobocia w powiecie opoczyńskim wyniosła **13,6%**. Stopa bezrobocia w miesiącu kwietniu była **niższa o 0,6 %** od stopy procentowej dla powiatu odnotowanej w końcu 2014 r. (13,5%). W porównywanym okresie dla kraju spadek wyniósł 0,3%. W województwie występuje wzrost o 0,1% w porównaniu do końca 2014 r.

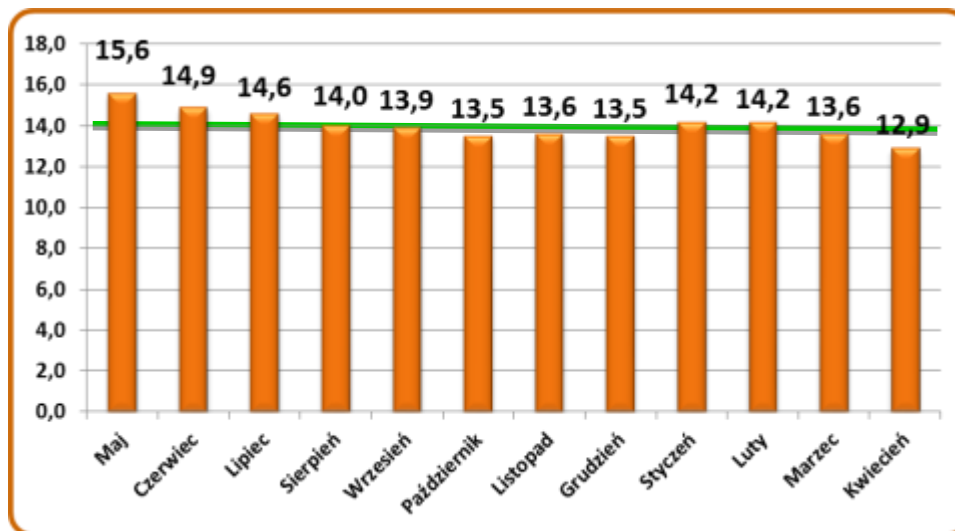
Tabela 1. Porównanie wysokości stopy bezrobocia.

Miesiąc	Polska	Województwo łódzkie	Powiat opoczyński
marzec 2015	11,7%	12,3%	13,6%
kwiecień 2015	11,2%	12,0%	12,9%

Stopa bezrobocia w powiecie opoczyńskim w kwietniu 2015 roku przewyższała stopę wojewódzką o 0,9 punktu procentowego i krajową o 1,7 punktu procentowego. W miesiącu kwietniu zmniejszyła się różnica w stosunku od stopy wojewódzkiej, która zmalała o 0,3 punktu procentowego, w porównaniu do miesiąca marca, oraz do stopy krajowej, która zmalała o 0,5 punktu procentowego. Natomiast w powiecie opoczyńskim stopa bezrobocia zmniejszyła się o 0,7 punktu procentowego.

Jak obrazuje poniższy wykres obecny stan stopy bezrobocia był niższy do średniej z ostatnich dwunastu miesięcy (14,0%).

Wykres 1. Kształtowanie się stopy bezrobocia w powiecie w ciągu 12 miesięcy.



### 2. Ilość bezrobotnych.

Na koniec maja 2015 roku w powiecie opoczyńskim zarejestrowanych było **3.651 osób** bezrobotnych. Liczba bezrobotnych **zmniejszyła się o 213 osób** w porównaniu do ilości bezrobotnych, figurujących w rejestrach urzędu, na dzień 30 kwietnia 2015 roku.

<sup>1</sup> Stopa bezrobocia wg aktualnego, na dzień sporządzania informacji, komunikatu GUS "Bezrobotni oraz stopa bezrobocia wg województw, podregionów i powiatów - stan w końcu kwietnia 2015 r." z dnia 26-05-2015 r.



## Powiatowy Urząd Pracy w Opocznie

### Informacja o sytuacji na rynku pracy w miesiącu maju 2015 r.

W miesiącu maju liczba zarejestrowanych bezrobotnych kobiet zmniejszyła się o 73 kobiety. Natomiast odsetek zarejestrowanych kobiet w stosunku do ogółu bezrobotnych wzrósł o 0,92% w porównaniu do końca kwietnia 2015 r.

Zmniejszyła się liczba bezrobotnych mieszkańców wsi powiatu o 162 osoby. Udział tej grupy bezrobotnych, w ogólnej liczbie zarejestrowanych bezrobotnych w powiecie opoczyńskim, zmniejszył się w porównaniu do kwietnia 2015 r. o 0,50%.

### **3. Bezrobotni w gminach powiatu opoczyńskiego.**

W miesiącu maju w 7 gminach powiatu odnotowano spadek osób bezrobotnych. Wzrost wystąpił jedynie w gminie Żarnów. Największe spadki zarejestrowanych bezrobotnych odnotowano w gminach: Opoczno, Drzewica, Sławno.

**Tabela 2. Bezrobotni wg miast i gmin powiatu opoczyńskiego.**

Miasto / Gmina	Liczba bezrobotnych wg stanu na dzień 30.04.2015 r.	Liczba bezrobotnych wg stanu na dzień 31.05.2015 r.	Wzrost (+) / spadek (-) bezrobocia w porównaniu do końca kwietnia 2015 r.
Białaczów	438	415	- 23
Drzewica	691	636	- 55
Mniszków	192	180	- 12
Opoczno	1 620	1 537	- 83
Paradyż	184	180	- 4
Poświętne	124	118	- 6
Sławno	320	281	- 39
Żarnów	295	304	+ 9
<b>Razem powiat</b>	<b>3 864</b>	<b>3 651</b>	<b>- 213</b>

Największa dynamika spadku bezrobocia wystąpiła w gminach: Sławno, Drzewica, Mniszków.

### **4. Fluktuacja bezrobotnych w maju 2015 roku.**

W miesiącu maju 2015 roku, w porównaniu do miesiąca kwietnia 2015 r., odnotowano **spadek rejestracji** bezrobotnych (o 2 osoby), oraz **zmniejszenie się liczby wyłączeń** z ewidencji (o 42 osoby).

Biorąc pod uwagę **rejestrację osób bezrobotnych**, w analizowanych grupach odnotowano w większości wzrosty rejestracji. Największe wzrosty wystąpiły wśród: osób zarejestrowanych po raz pierwszy, o 20 osób oraz wśród osób do 30 roku życia, o 19 osób.



## Powiatowy Urząd Pracy w Opocznie

### Informacja o sytuacji na rynku pracy w miesiącu maju 2015 r.

**Największą liczbę wyłączeń** stanowiły w miesiącu maju podjęcia pracy – 362 osoby. W tej kategorii wyłączeń wystąpił spadek o 49 osób, w porównaniu do miesiąca kwietnia 2015 r. Zwiększyły się o 19 osób ilości bezrobotnych wyłączonych z ewidencji z powodu: *dobrowolnej rezygnacji z usług PUP oraz nabycia prawa emerytalnego lub rentowego oraz prawo do świadczenia przedemerytalnego.*

Wskaźnik płynności rynku pracy (tj. stosunek liczby bezrobotnych podejmujących pracę do liczby nowo zarejestrowanych) w maju 2015 r. wyniósł 84,98%. Był on niższy o 11,05% od miesiąca kwietnia, w którym wyniósł 96,03%.

**Tabela 3. Wybrane kategorie napływu i odpływu osób bezrobotnych.**

NAPŁYW OSÓB BEZROBOTNYCH		Kwiecień 2015	Maj 2015	różnica	wzrost / spadek
<b>zarejestrowani bezrobotni ogółem</b>		<b>428</b>	<b>426</b>	<b>-2</b>	<b>↓</b>
w tym (wybrane kategorie rejestracji)	osoby zarejestrowane po raz pierwszy	39	59	+20	↑
	osoby dotychczas nie pracujące	39	52	+13	↑
	osoby do 30 roku życia	168	187	+19	↑
	osoby w okresie do 12 miesięcy od dnia ukończenia nauki (absolwenci)	36	46	+10	↑
	osoby zwolnione z przyczyn dotyczących zakładu pracy	7	7	0	—
	osoby powracające po aktywnych formach (szkolenia, staże, prace społecznie użyteczne)	15	14	-1	↓

ODPŁYW OSÓB BEZROBOTNYCH		Kwiecień 2015	Maj 2015	różnica	wzrost / spadek
<b>osoby wyłączone z ewidencji ogółem</b>		<b>681</b>	<b>639</b>	<b>-42</b>	<b>↓</b>
w tym (wybrane kategorie wyłączeń)	osoby podejmujące pracę	411	362	-49	↓
	osoby rozpoczynające udział w aktywnych formach (szkolenia, staże, prace społecznie użyteczne)	59	53	-6	↓
	osoby odmawiające bez uzasadnionej przyczyny przyjęcia propozycji odpowiedniej pracy lub innej formy pomocy	106	103	-3	↓
	osoby, które nie potwierdziły gotowości do pracy	30	11	-19	↓
	osoby dobrowolnie rezygnujące z usług PUP	40	59	+19	↑
	osoby, które nabyły prawa emerytalne lub rentowe oraz prawo do świadczenia przedemerytalnego	21	40	+19	↑

### 5. Struktura bezrobotnych.

W tabeli 4 przedstawiono wybrane kategorie osób bezrobotnych oraz ich udział w bezrobociu w powiecie opoczyńskim w maju 2015 roku oraz dokonano porównania w stosunku do udziału w ogólnej liczbie bezrobotnych wykazanych w miesiącu kwietniu.

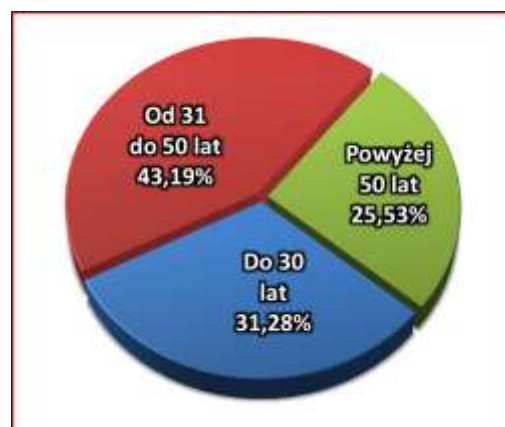
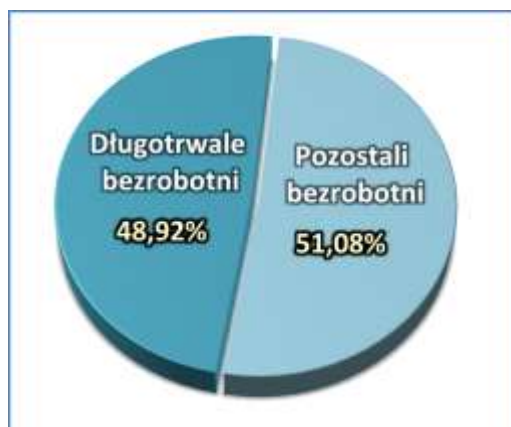
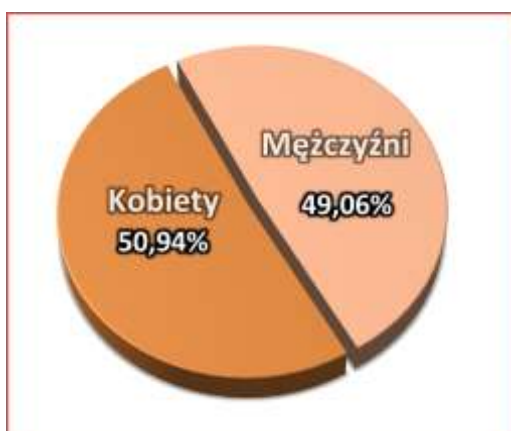
Z poniższego zestawienia wynika, iż w większości analizowanych grup osób nastąpiły **spadki** udziału w bezrobociu ogółem. Największe wśród: *mieszkańców wsi, o 162 osoby oraz osób długotrwale bezrobotnych, o 112 osób.*



Tabela 4. Wybrane kategorie zarejestrowanych bezrobotnych.

Struktura bezrobotnych		Kwiecień 2015	Maj 2015	Różnica	↑ wzrost
		Ilość osób	Ilość osób	Ilość osób	↓ spadek
<b>Liczba bezrobotnych ogółem</b>		<b>3 864</b>	<b>3 651</b>	<b>-213</b>	↓
w tym	Kobiety	1 933	1 860	-73	↓
	Mieszkańcy wsi	2 610	2 448	-162	↓
	Osoby dotychczas niepracujące	454	441	-13	↓
	Bezrobotni z prawem do zasiłku	770	716	-54	↓
	Bez kwalifikacji zawodowych	770	739	-31	↓
	Bez doświadczenia zawodowego	720	699	-21	↓
	<b>Osoby będące w szczególnej sytuacji na rynku pracy</b>	<b>3 299</b>	<b>3 112</b>	<b>-187</b>	↓
w tym	Bezrobotni w wieku do 30 lat	1 211	1 142	-69	↓
	Bezrobotni powyżej 50 roku życia	994	932	-62	↓
	Długotrwale bezrobotni	1 898	1 786	-112	↓
	Osoby niepełnosprawne	268	257	-11	↓

Wykres 2. Struktura wybranych kategorii bezrobotnych (w %).





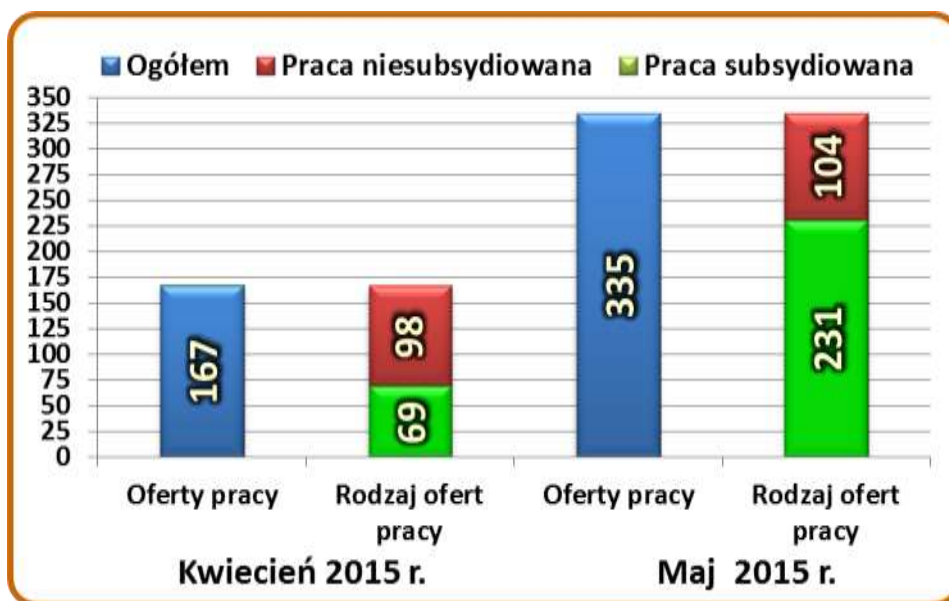
## 6. Oferty pracy.

W maju 2015 roku PUP w Opocznie pozyskał ogółem 335 ofert pracy, w tym 231 ofert dotyczyło pracy subsydiowanej. Było to o 168 ofert pracy więcej niż pozyskano w miesiącu kwietniu.

W miesiącu maju 2015 r. zmieniły się proporcje w strukturze ofert, w porównaniu do poprzedniego miesiąca. Więcej ofert dotyczyło pracy subsydiowanej.

W ramach ofert subsydiowanych, w miesiącu maju 113 ofert dotyczyło zatrudnienia lub innej pracy zarobkowej.

**Wykres 3. Liczba ofert pracy, w tym subsydiowanej i niesubsydiowanej.**



W maju bieżącego roku na jedną zgłoszoną ofertę pracy przypadło średnio 11 osób bezrobotnych.

## 6. Aktywizacja i zatrudnienie osób bezrobotnych w ramach programów rynku pracy.

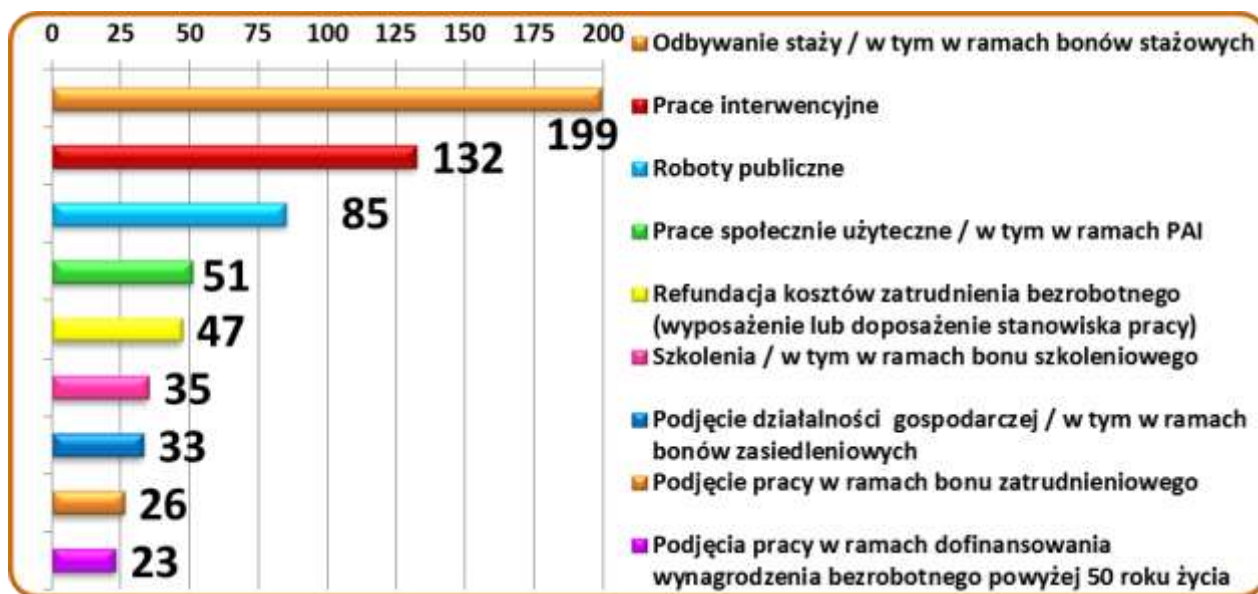
Do końca marca 2015 roku **631 osób** bezrobotnych zostało objętych aktywnymi formami wsparcia i aktywizacji zawodowej.

Z zatrudnionych i zaktywizowanych do końca maja bezrobotnych największą liczbę osób: 199 skierowano do odbywania staży, 132 osoby zostały zatrudnione w ramach prac interwencyjnych, 85 osób zatrudniono w ramach robót publicznych a 51 osób objęto aktywizacją w ramach prac społecznie użytecznych.





Wykres 4. Ilość bezrobotnych objętych wsparciem.



## 7. Realizacja aktywnych programów, finansowanych ze środków Funduszu Pracy.

Do końca miesiąca maja Powiatowy Urząd Pracy w Opocznie rozpoczął realizację, w ramach środków Funduszu Pracy i Funduszy Europejskich następujących form zatrudnienia i aktywizacji:

- zatrudnienie w ramach prac interwencyjnych,
- zatrudnienie w ramach wyposażonych lub doposażonych stanowisk pracy,
- zatrudnienie w ramach robót publicznych,
- skierowania do odbycia staży, w tym realizacja bonów stażowych,
- skierowania do udziału w szkoleniach indywidualnych,
- szkolenia w ramach umów trójstronnych,
- refundacja części składek na ubezpieczenie społeczne za zatrudnionych bezrobotnych do 30 roku życia,
- dofinansowanie wynagrodzeń za zatrudnione osoby bezrobotne powyżej 50 roku życia,
- bony zatrudnieniowe,
- bony na zasiedlenie,
- świadczenia aktywizacyjne,
- przyznawanie środków na rozpoczęcie działalności gospodarczej.

**W miesiącu maju Urząd rozpoczął realizację 2 projektów w ramach pozyskanych środków z Funduszu Pracy:**

1. Program skierowany do **31 osób bezrobotnych** będących w szczególnej sytuacji na rynku pracy, określonych w artykule 49 Ustawy o promocji zatrudnienia i instytucjach rynku pracy, zarejestrowanych w Powiatowym Urzędzie Pracy w Opocznie. Realizowana forma aktywizacji w ramach programu - **prace interwencyjne**.

**Okres realizacji:** maj - grudzień 2015 r.

Na realizację programu urząd pozyskał z rezerwy Ministra Pracy i Polityki Społecznej dodatkowe środki w wysokości **181 300,00 zł**.



## Powiatowy Urząd Pracy w Opocznie

### Informacja o sytuacji na rynku pracy w miesiącu maju 2015 r.

2. Program skierowany do **19 osób bezrobotnych** powyżej 50 roku życia, zarejestrowanych w Powiatowym Urzędzie Pracy w Opocznie. Realizowana forma aktywizacji - **roboty publiczne** przy udziale partnerów, tj. jednostek samorządu terytorialnego.

**Okres realizacji:** maj - grudzień 2015 r.

Na realizację programu Powiatowy urząd pozyskał z rezerwy Ministra Pracy i Polityki Społecznej dodatkowe środki Funduszu Pracy w wysokości **118 100,00 zł**.

**Urząd kontynuuje realizację programów dodatkowych i specjalnych w ramach środków z Funduszu Pracy:**

▪ **Projekt realizowany w ramach Inicjatywy na rzecz zatrudnienia ludzi młodych „AKTYWIZACJA OSÓB MŁODYCH POZOSTAJĄCYCH BEZ PRACY W POWIECIE OPOCZYŃSKIM (I)”.**

Projekt skierowany jest do 355 osób bezrobotnych do 30 roku życia zarejestrowanych w Powiatowym Urzędzie Pracy w Opocznie, dla których ustalony został I lub II profil pomocy, które nie pracują, nie kształcą się ani nie szkolą (tak zwana młodzież NEET).

Realizowane formy aktywizacji w ramach projektu:

- **skierowanie 225 osób bezrobotnych** do 30 roku życia **do odbywania stażu** przez okres do 6 miesięcy,
- **zatrudnienie w ramach prac interwencyjnych 70 osób** bezrobotnych do 30 roku życia przez okres do 6 miesięcy,
- **przyznanie bonów szkoleniowych dla 20 osób bezrobotnych** do 30 roku życia,
- **przyznanie bonów na zasiedlenie dla 10 osób bezrobotnych** do 30 roku życia,
- **przyznanie jednorazowych środków na podjęcie działalności gospodarczej dla 30 osób** do 30 roku życia.

**Okres realizacji:** do grudnia 2015 r.

Na jego realizację urząd pozyskał z Funduszy Europejskich środki w wysokości **2 899 100,00 zł**.

**Urząd kontynuuje realizację programów dodatkowych i specjalnych w ramach środków z Funduszu Pracy:**

▪ **Program Specjalny „ZMOTYWOWANI DO ZMIAN”.**

Program adresowany do niepełnosprawnych osób bezrobotnych mający na celu zwiększenie zdolności do podjęcia pracy przez 3 niepełnosprawne osoby bezrobotne, dla których ustalony został III profil pomocy. Realizowana forma aktywizacji w ramach programu: **odbycie stażu dla 3 osób** przez okres do 6 miesięcy, zdobycie zatrudnienia.

**Okres realizacji:** kwiecień - grudzień 2015 r.

Na jego realizację urząd pozyskał z rezerwy Ministra Pracy i Polityki Społecznej dodatkowe środki Funduszu Pracy w wysokości **23 900,- zł**.

▪ **„JUNIOR” - program aktywizacji zawodowej absolwentów niepełnosprawnych”.**

Program skierowany jest do niepełnosprawnych osób bezrobotnych do 30 roku życia posiadających orzeczenie o stopniu niepełnosprawności z ustalonym umiarkowanym stopniem niepełnosprawności. Realizowana forma aktywizacji w ramach programu: **odbycie stażu dla 6 osób** przez okres do 6 miesięcy, zdobycie zatrudnienia.

**Okres realizacji:** marzec - grudzień 2015 r.



## Powiatowy Urząd Pracy w Opocznie

### Informacja o sytuacji na rynku pracy w miesiącu maju 2015 r.

Na jego realizację urząd pozyskał z Państwowego Funduszu Rehabilitacji Osób Niepełnosprawnych dodatkowe środki w wysokości: **37 800,- zł.**

- **Program na rzecz promocji zatrudnienia, łagodzenia skutków bezrobocia i aktywizacji zawodowej osób bezrobotnych do 25 roku życia** - program skierowany do osób bezrobotnych do 25 roku życia, zarejestrowanych w Powiatowym Urzędzie Pracy w Opocznie. Realizowana forma aktywizacji w ramach programu: **staż dla 30 osób bezrobotnych do 25 roku życia.**

**Okres realizacji programu:** luty - sierpień 2015 r.

Na realizację programu Powiatowy Urząd Pracy w Opocznie decyzją z dnia 04.02.2015 r. pozyskał z rezerwy Ministra Pracy i Polityki Społecznej dodatkowe środki Funduszu Pracy w wysokości **231 700,- zł.**

- **Program specjalny "POWRÓT NA RYNEK PRACY"** - realizowanego na podstawie porozumień zawartych z pracodawcami działającymi na opoczyńskim rynku pracy. Program skierowany do osób długotrwale bezrobotnych, zarejestrowanych w Powiatowym Urzędzie Pracy w Opocznie, dla których ustalony został II lub III profil pomocy, mający na celu zwiększenie zdolności do podjęcia pracy przez uczestników Programu Specjalnego po zastosowaniu działań przewidzianych w programie:

- **skierowanie do odbycia stażu** przez okres 6 miesięcy.

Liczba osób objętych programem - **62 osoby** bezrobotne.

Na realizację programu urząd przeznaczył ze środków Funduszu Pracy kwotę w wysokości **491 040,- zł.**

- **Program specjalny "DROGA DO AKTYWNOŚCI"** - realizowanego na podstawie porozumień zawartych z pracodawcami działającymi na opoczyńskim rynku pracy. Program skierowany do osób długotrwale bezrobotnych, zarejestrowanych w Powiatowym Urzędzie Pracy w Opocznie, dla których ustalony został II lub III profil pomocy, mający na celu zwiększenie zdolności do podjęcia pracy przez uczestników Programu Specjalnego po zastosowaniu działań przewidzianych w programie:

- **skierowanie do odbycia stażu** przez okres 5 miesięcy,
- **podjęcie zatrudnienia w ramach prac interwencyjnych,**
- **podjęcie zatrudnienia w ramach refundacji kosztów wyposażenia lub doposażenia stanowiska pracy.**

Liczba osób objętych programem - **55 osób** bezrobotnych.

Na realizację programu urząd przeznaczył ze środków Funduszu Pracy kwotę w wysokości **400 050,- zł.**

- **Ponadto urząd pracy pozyskał środki z Krajowego Funduszu Szkoleniowego** w wysokości **350.000,- zł** na realizację zadań z zakresu kształcenia ustawicznego pracujących.

**Łączne środki finansowe Powiatowego Urzędu Pracy w Opocznie przeznaczone na aktywizację osób bezrobotnych oraz realizację innych zadań przewidzianych w ustawie o promocji zatrudnienia i instytucjach rynku pracy w 2015 r. wynoszą 9.771.700,- zł.**





## Powiatowy Urząd Pracy w Opocznie

### Informacja o sytuacji na rynku pracy w miesiącu maju 2015 r.

#### **Podsumowanie /stan na 31 maja 2015 roku/.**

- Stopa bezrobocia w kwietniu 2015 roku w powiecie opoczyńskim wyniosła 12,9% i była niższa o 0,6 punktu procentowego od stopy w miesiącu grudniu 2014 r.<sup>2</sup>
- Liczba zarejestrowanych osób bezrobotnych zmniejszyła się w maju 2015 r. o 213 osób w porównaniu do miesiąca kwietnia 2015 r.
- W miesiącu maju we w 7 gminach powiatu (poza gminą Żarnów) odnotowano spadek osób bezrobotnych. Największe spadki zarejestrowanych bezrobotnych odnotowano w gminach: Opoczno, Drzewica, Sławno. Największa dynamika spadku bezrobocia wystąpiła w gminach: Sławno, Drzewica, Mniszków.
- W miesiącu maju nastąpił spadek rejestrujących się o 2 osoby w porównaniu do miesiąca kwietnia.
- W maju 2015 r. nastąpił spadek liczby wyłączeń z ewidencji o 42 osoby w porównaniu do miesiąca kwietnia. Największą liczbę wyłączeń z ewidencji osób bezrobotnych stanowiły w miesiącu maju podjęcia pracy - 362 osoby (56,65% wyłączeń).
- Wskaźnik płynności rynku pracy w maju 2015 r. wyniósł 84,98%. Był on niższy o 11,05% od miesiąca kwietnia.
- W większości kategorii osób będących w szczególnej sytuacji na rynku pracy nastąpiły spadki udziału w bezrobociu ogółem. Największe spadki wystąpiły wśród: *mieszkańców wsi, o 162 osoby oraz osób długotrwale bezrobotnych, o 112 osób.*
- W maju pozyskano łącznie 335 ofert pracy. Było to o 168 oferty pracy więcej niż w miesiącu kwietniu 2015 r.
- Na jedną zgłoszoną w maju 2015 r. ofertę pracy przypadało średnio 11 zarejestrowanych bezrobotnych.
- Do końca maja 2015 roku 631 osób bezrobotnych objęto formami wsparcia i aktywizacji zawodowej finansowanymi ze środków Funduszu Pracy, Funduszy Europejskich w ramach PO WER i PFRON.

Opoczno, 03 czerwca 2015 r.

Sporządził:

Jan Kaczorowski

Specjalista do spraw analiz rynku pracy

---

<sup>2</sup> Stopa bezrobocia wg aktualnego, na dzień sporządzania informacji, komunikatu GUS "Bezrobotni oraz stopa bezrobocia wg województw, podregionów i powiatów - stan w końcu kwietnia 2015 r." z dnia 26-05-2015 r.