



# POWIATOWY URZĄD PRACY W OPOCZNIĘ

## Informacja o sytuacji na rynku pracy



stan na dzień 30 kwietnia 2015 r.

### 1. Stopa bezrobocia.<sup>1</sup>

W marcu 2015 roku stopa bezrobocia w powiecie opoczyńskim wyniosła **13,6%**. Stopa bezrobocia w miesiącu marcu była **wyższa o 0,1 %** od stopy procentowej dla powiatu odnotowanej w końcu 2014 r. (13,5%). W porównywanym okresie dla kraju wzrost wyniósł 0,2% a województwa 0,4%.

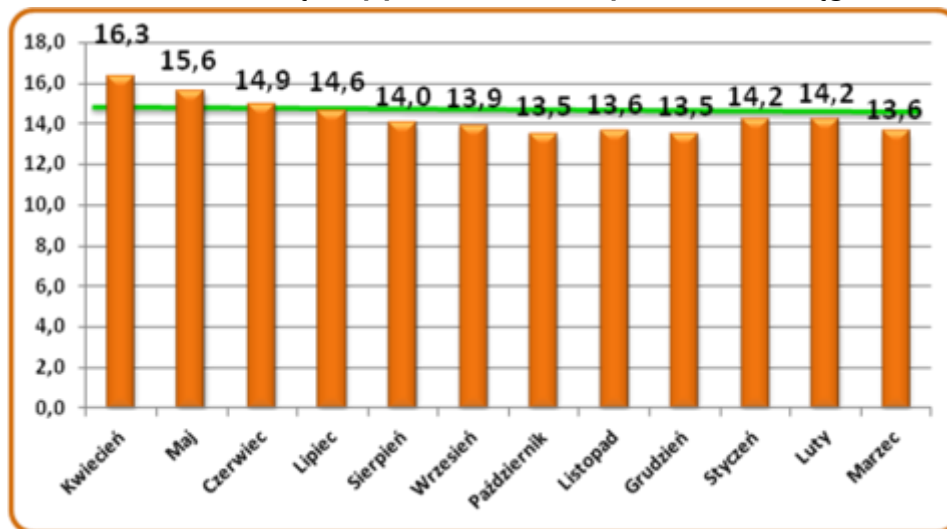
Tabela 1. Porównanie wysokości stopy bezrobocia.

Miesiąc	Polska	Województwo łódzkie	Powiat opoczyński
luty 2014	12,0%	12,5%	14,2%
marzec 2015	11,7%	12,3%	13,6%

Stopa bezrobocia w powiecie opoczyńskim w marcu 2015 roku przewyższała stopę wojewódzką o 1,3 punktu procentowego i krajową o 1,9 punktu procentowego. W miesiącu marcu zmniejszyła się różnica w stosunku od stopy wojewódzkiej, która zmalała o 0,2 punktu procentowego, w porównaniu do miesiąca marca, oraz do stopy krajowej, która zmalała o 0,3 punktu procentowego. Natomiast w powiecie opoczyńskim stopa bezrobocia zmniejszyła się o 0,6 punktu procentowego.

Jak obrazuje poniższy wykres obecny stan stopy bezrobocia był niższy do średniej z ostatnich dwunastu miesięcy (14,3%).

Wykres 1. Kształtowanie się stopy bezrobocia w powiecie w ciągu 12 miesięcy.



### 2. Ilość bezrobotnych.

Na koniec marca 2015 roku w powiecie opoczyńskim zarejestrowanych było **3.864 osoby** bezrobotne. Liczba bezrobotnych **zmniejszyła się o 253 osoby** w porównaniu do ilości bezrobotnych, figurujących w rejestrach urzędu, na dzień 31 marca 2015 roku.

<sup>1</sup> Stopa bezrobocia wg aktualnego, na dzień sporządzania informacji, komunikatu GUS "Bezrobotni oraz stopa bezrobocia wg województw, podregionów i powiatów - stan w końcu marca 2015 r." z dnia 24-04-2015 r.



## Powiatowy Urząd Pracy w Opocznie

### Informacja o sytuacji na rynku pracy w miesiącu kwietniu 2015 r.

W miesiącu kwietniu liczba zarejestrowanych bezrobotnych kobiet zmniejszyła się o 94 kobiety. Odsetek zarejestrowanych kobiet w stosunku do ogółu bezrobotnych spadł o 0,74% w porównaniu do końca marca 2015 r.

Zmniejszyła się liczba bezrobotnych mieszkańców wsi powiatu o 194 osoby. Udział tej grupy bezrobotnych, w ogólnej liczbie zarejestrowanych bezrobotnych w powiecie opoczyńskim, zmniejszył się w porównaniu do marca 2015 r. o 0,61%.

### **3. Bezrobotni w gminach powiatu opoczyńskiego.**

W miesiącu kwietniu we wszystkich gminach powiatu odnotowano spadek osób bezrobotnych. Największe spadki zarejestrowanych bezrobotnych odnotowano w gminach: Opoczno, Paradyż i Białaczów.

**Tabela 2. Bezrobotni wg miast i gmin powiatu opoczyńskiego.**

Miasto / Gmina	Liczba bezrobotnych wg stanu na dzień 31.03.2015 r.	Liczba bezrobotnych wg stanu na dzień 30.04.2015 r.	Wzrost (+) / spadek (-) bezrobocia w porównaniu do końca marca 2015 r.
Białaczów	465	438	- 27
Drzewica	695	691	- 4
Mniszków	215	192	- 23
Opoczno	1 728	1 620	- 108
Paradyż	216	184	- 32
Poświętne	145	124	- 21
Sławno	346	320	- 26
Żarnów	307	295	- 12
<b>Razem powiat</b>	<b>4 117</b>	<b>3 864</b>	<b>- 253</b>

Największa dynamika spadku bezrobocia wystąpiła w gminach: Paradyż, Poświętne i Mniszków.

### **4. Fluktuacja bezrobotnych w kwietniu 2015 roku.**

W miesiącu kwietniu 2015 roku, w porównaniu do miesiąca marca 2015 r., odnotowano **spadek rejestracji** bezrobotnych (o 71 osób), oraz **zmniejszenie się liczby wyłączeń** z ewidencji (o 7 osób).

Biorąc pod uwagę **rejestrację osób bezrobotnych**, w analizowanych grupach odnotowano w większości spadki rejestracji. Największe spadki wystąpiły wśród: *osób powracających po aktywnych formach (szkolenia, staże, prace społecznie użyteczne)*, o 50 osób oraz wśród osób do 30 roku życia, o 47 osób.



## Powiatowy Urząd Pracy w Opocznie

### Informacja o sytuacji na rynku pracy w miesiącu kwietniu 2015 r.

**Największą liczbę wyłączeń** stanowiły w miesiącu kwietniu podjęcia pracy – 411 osób. W tej kategorii wyłączeń wystąpił spadek o 27 osób, w porównaniu do miesiąca marca 2015 r. Zwiększyła się o 23 osoby ilość bezrobotnych wyłączonych z ewidencji z powodu rozpoczęcia udziału w aktywnych formach (szkolenia, staże, prace społecznie użyteczne).

Wskaźnik płynności rynku pracy (tj. stosunek liczby bezrobotnych podejmujących pracę do liczby nowo zarejestrowanych) w kwietniu 2015 r. wyniósł 96,03%. Był on wyższy o 8,25% od miesiąca marca, w którym wyniósł 87,78%.

**Tabela 3. Wybrane kategorie napływu i odpływu osób bezrobotnych.**

NAPŁYW OSÓB BEZROBOTNYCH		Marzec 2015	Kwiecień 2015	różnica	wzrost / spadek
<b>zarejestrowani bezrobotni ogółem</b>		<b>499</b>	<b>428</b>	<b>-71</b>	↓
w tym (wybrane kategorie rejestracji)	osoby zarejestrowane po raz pierwszy	50	39	-11	↓
	osoby dotychczas nie pracujące	57	39	-18	↓
	osoby do 30 roku życia	215	168	-47	↓
	osoby w okresie do 12 miesięcy od dnia ukończenia nauki (absolwenci)	61	36	-25	↓
	osoby zwolnione z przyczyn dotyczących zakładu pracy	6	7	+1	↑
	osoby powracające po aktywnych formach (szkolenia, staże, prace społecznie użyteczne)	65	15	-50	↓

ODPŁYW OSÓB BEZROBOTNYCH		Kwiecień 2015	Kwiecień 2015	różnica	wzrost / spadek
<b>osoby wyłączone z ewidencji ogółem</b>		<b>688</b>	<b>681</b>	<b>-7</b>	↓
w tym (wybrane kategorie wyłączeń)	osoby podejmujące pracę	438	411	-27	↓
	osoby rozpoczynające udział w aktywnych formach (szkolenia, staże, prace społecznie użyteczne)	42	65	+23	↑
	osoby odmawiające bez uzasadnionej przyczyny przyjęcia propozycji odpowiedniej pracy lub innej formy pomocy	98	106	+8	↑
	osoby, które nie potwierdziły gotowości do pracy	30	30	+0	↓
	osoby dobrowolnie rezygnujące z usług PUP	35	40	+5	↑
	osoby, które nabyły prawa emerytalne lub rentowe oraz prawo do świadczenia przedemerytalnego	25	21	-4	↓

### 5. Struktura bezrobotnych.

W tabeli 4 przedstawiono wybrane kategorie osób bezrobotnych oraz ich udział w bezrobociu w powiecie opoczyńskim w kwietniu 2015 roku oraz dokonano porównania w stosunku do udziału w ogólnej liczbie bezrobotnych wykazanych w miesiącu marcu.

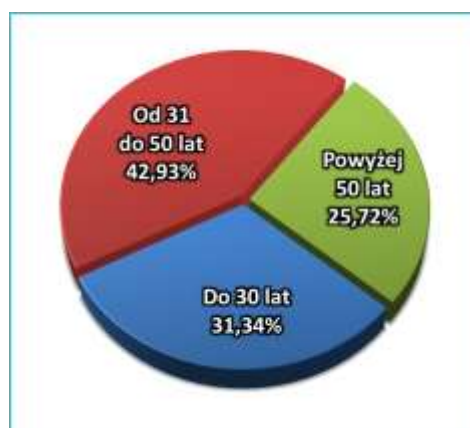
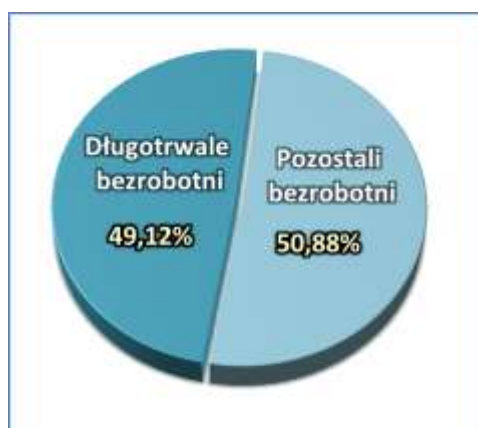
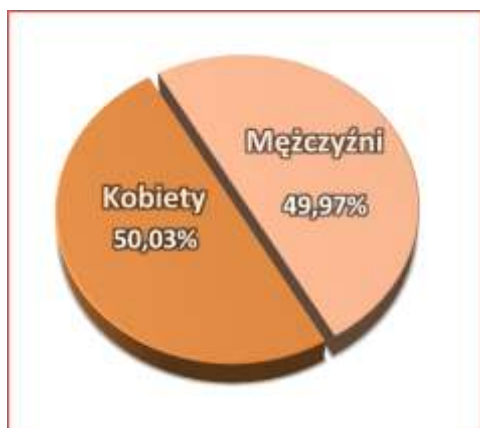


Z poniższego zestawienia wynika, iż w większości analizowanych grup osób nastąpiły **spadki** udziału w bezrobociu ogółem. Największe wśród: *mieszkańców wsi*, o 194 osoby oraz osób *długotrwale bezrobotnych*, o 105 osób.

**Tabela 4. Wybrane kategorie zarejestrowanych bezrobotnych.**

Struktura bezrobotnych		Kwiecień 2014	Kwiecień 2015	Różnica	↑ wzrost
		Ilość osób	Ilość osób	Ilość osób	↓ spadek
<b>Liczba bezrobotnych ogółem</b>		<b>4 117</b>	<b>3 864</b>	<b>-253</b>	↓
w tym	Kobiety	2 027	1 933	-94	↓
	Mieszkańcy wsi	2 804	2 610	-194	↓
	Osoby dotychczas niepracujące	479	454	-25	↓
	Bezrobotni z prawem do zasiłku	814	770	-44	↓
	Bez kwalifikacji zawodowych	847	770	-77	↓
	Bez doświadczenia zawodowego	759	720	-39	↓
	<b>Osoby będące w szczególnej sytuacji na rynku pracy</b>	<b>3 516</b>	<b>3 299</b>	<b>-217</b>	↓
w tym	Bezrobotni w wieku do 30 lat	1 304	1 211	-93	↓
	Bezrobotni powyżej 50 roku życia	1 026	994	-32	↓
	Długotrwale bezrobotni	2 003	1 898	-105	↓
	Osoby niepełnosprawne	264	268	+4	↑

**Wykres 2. Struktura wybranych kategorii bezrobotnych (w %).**





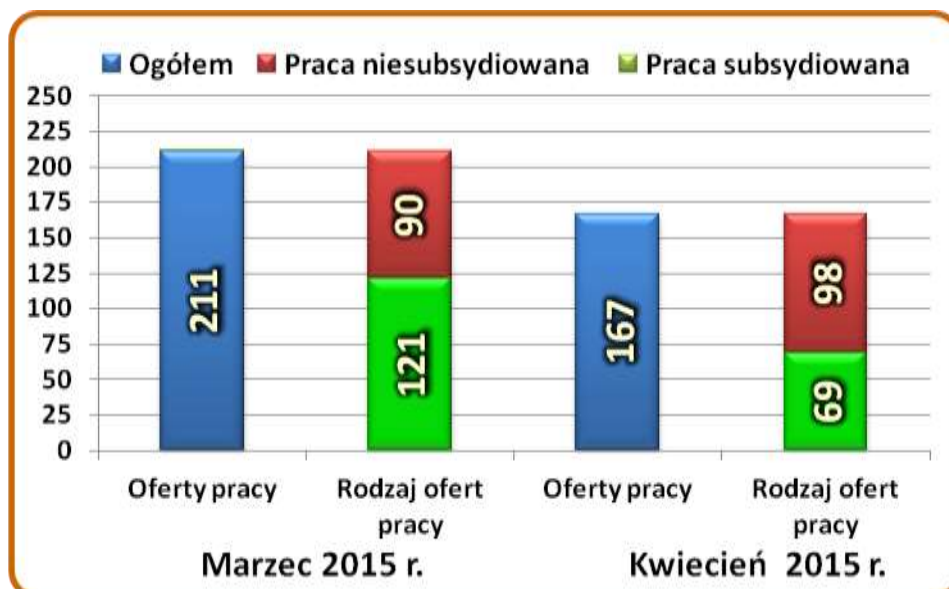
## 6. Oferty pracy.

W kwietniu 2015 roku PUP w Opocznie pozyskał ogółem 167 ofert pracy, w tym 69 ofert dotyczyło pracy subsydiowanej. Było to o 44 oferty pracy mniej niż pozyskano w miesiącu marcu.

W miesiącu kwietniu 2015 r. zmieniły się proporcje w strukturze ofert, w porównaniu do poprzedniego miesiąca. Więcej ofert dotyczyło pracy niesubsydiowanej.

W ramach ofert subsydiowanych, w miesiącu kwietniu 25 ofert dotyczyło zatrudnienia lub innej pracy zarobkowej.

Wykres 3. Liczba ofert pracy, w tym subsydiowanej i niesubsydiowanej.



W kwietniu bieżącego roku na jedną zgłoszoną ofertę pracy przypadało średnio 25 osób bezrobotnych.

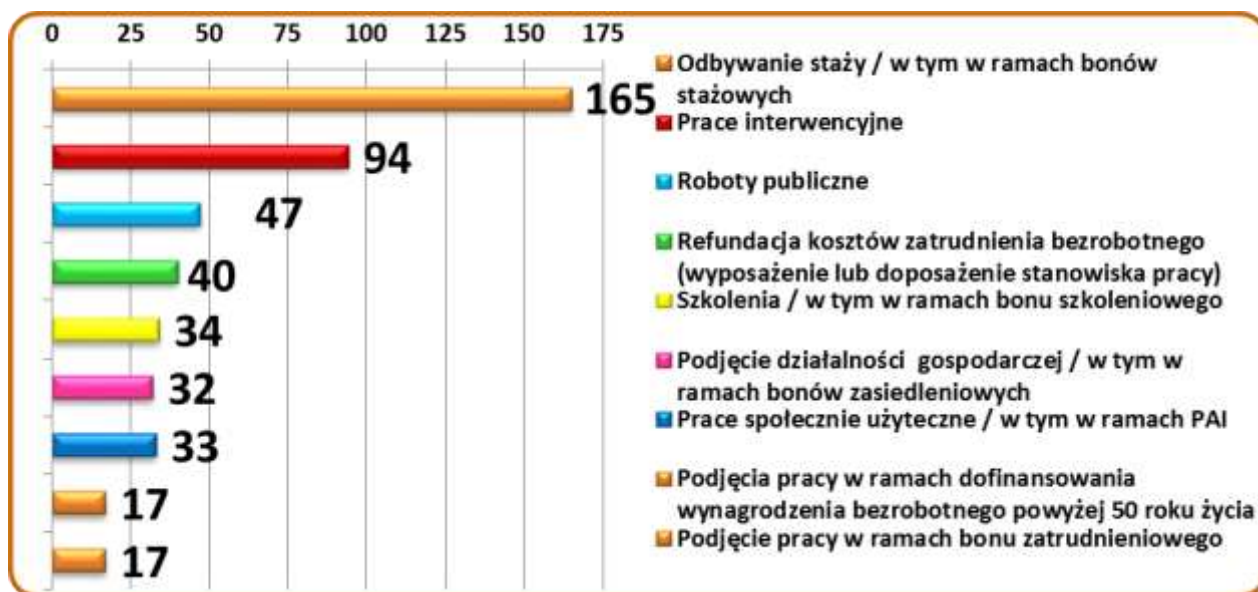
## 6. Aktywizacja i zatrudnienie osób bezrobotnych w ramach programów rynku pracy.

Do końca marca 2015 roku **479 osób** bezrobotnych zostało objętych aktywnymi formami wsparcia i aktywizacji zawodowej.

Z zatrudnionych i zaktywizowanych do końca kwietnia bezrobotnych największą liczbę osób: 165 skierowano do odbywania staży, 94 osoby zostały zatrudnione w ramach prac interwencyjnych, 47 osób zatrudniono w ramach robót publicznych a 40 osób zatrudniono w ramach refundacji kosztów zatrudnienia bezrobotnego (utworzenia stanowiska pracy).



Wykres 4. Ilość bezrobotnych objętych wsparciem.



## 7. Realizacja aktywnych programów, finansowanych ze środków Funduszu Pracy.

Do końca miesiąca kwietnia Powiatowy Urząd Pracy w Opocznie rozpoczął realizację, w ramach środków Funduszu Pracy i Funduszy Europejskich następujących form zatrudnienia i aktywizacji:

- zatrudnienie w ramach prac interwencyjnych,
- zatrudnienie w ramach wyposażonych lub doposażonych stanowisk pracy,
- zatrudnienie w ramach robót publicznych,
- skierowania do odbycia staży, w tym realizacja bonów stażowych,
- skierowania do udziału w szkoleniach indywidualnych,
- szkolenia w ramach umów trójstronnych,
- refundacja części składek na ubezpieczenie społeczne za zatrudnionych bezrobotnych do 30 roku życia,
- dofinansowanie wynagrodzeń za zatrudnione osoby bezrobotne powyżej 50 roku życia,
- bony zatrudnieniowe,
- bony na zasiedlenie,
- świadczenia aktywizacyjne,
- przyznawanie środków na rozpoczęcie działalności gospodarczej.

W miesiącu kwietniu Urząd rozpoczął realizację projektu w ramach pozyskanych środków z Funduszy Europejskich w ramach Programu Operacyjnego Wiedza Edukacja Rozwój:

- **Projekt realizowany w ramach Inicjatywy na rzecz zatrudnienia ludzi młodych „AKTYWIZACJA OSÓB MŁODYCH POZOSTAJĄCYCH BEZ PRACY W POWIECIE OPCZYŃSKIM (I)”.**

Projekt skierowany jest do 355 osób bezrobotnych do 30 roku życia zarejestrowanych w Powiatowym Urzędzie Pracy w Opocznie, dla których ustalony został I lub II profil pomocy, które nie pracują, nie kształcą się ani nie szkolą (tak zwana młodzież NEET).



Realizowane formy aktywizacji w ramach projektu:

- skierowanie **225 osób bezrobotnych** do 30 roku życia **do odbywania stażu** przez okres do 6 miesięcy,
- zatrudnienie w ramach prac interwencyjnych **70 osób** bezrobotnych do 30 roku życia przez okres do 6 miesięcy,
- przyznanie bonów szkoleniowych dla **20 osób bezrobotnych** do 30 roku życia,
- przyznanie bonów na zasiedlenie dla **10 osób bezrobotnych** do 30 roku życia,
- przyznanie jednorazowych środków na podjęcie działalności gospodarczej dla **30 osób** do 30 roku życia.

**Okres realizacji:** do grudnia 2015 r.

Na jego realizację urząd pozyskał z Funduszy Europejskich środki w wysokości **2 899 100,00 zł.**

**Urząd kontynuuje realizację programów dodatkowych i specjalnych w ramach środków z Funduszu Pracy:**

- **Program Specjalny „ZMOTYWOWANI DO ZMIAN”.**

Program adresowany do niepełnosprawnych osób bezrobotnych mający na celu zwiększenie zdolności do podjęcia pracy przez 3 niepełnosprawne osoby bezrobotne, dla których ustalony został III profil pomocy. Realizowana forma aktywizacji w ramach programu: **odbycie stażu dla 3 osób** przez okres do 6 miesięcy, zdobycie zatrudnienia.

**Okres realizacji:** kwiecień - grudzień 2015 r.

Na jego realizację urząd pozyskał z rezerwy Ministra Pracy i Polityki Społecznej dodatkowe środki Funduszu Pracy w wysokości **23 900,- zł.**

- **„JUNIOR” - program aktywizacji zawodowej absolwentów niepełnosprawnych”.**

Program skierowany jest do niepełnosprawnych osób bezrobotnych do 30 roku życia posiadających orzeczenie o stopniu niepełnosprawności z ustalonym umiarkowanym stopniem niepełnosprawności. Realizowana forma aktywizacji w ramach programu: **odbycie stażu dla 6 osób** przez okres do 6 miesięcy, zdobycie zatrudnienia.

**Okres realizacji:** marzec - grudzień 2015 r.

Na jego realizację urząd pozyskał z Państwowego Funduszu Rehabilitacji Osób Niepełnosprawnych dodatkowe środki w wysokości: **37 800,- zł.**

- **Program na rzecz promocji zatrudnienia, łagodzenia skutków bezrobocia i aktywizacji zawodowej osób bezrobotnych do 25 roku życia** - program skierowany do osób bezrobotnych do 25 roku życia, zarejestrowanych w Powiatowym Urzędzie Pracy w Opocznie. Realizowana forma aktywizacji w ramach programu: **staż dla 30 osób bezrobotnych do 25 roku życia.**

**Okres realizacji programu:** luty - sierpień 2015 r.

Na realizację programu Powiatowy Urząd Pracy w Opocznie decyzją z dnia 04.02.2015 r. pozyskał z rezerwy Ministra Pracy i Polityki Społecznej dodatkowe środki Funduszu Pracy w wysokości **231 700,- zł.**

- **Program specjalny „POWRÓT NA RYNEK PRACY”** - realizowanego na podstawie porozumień zawartych z pracodawcami działającymi na opoczyńskim rynku pracy. Program skierowany do osób długotrwale bezrobotnych, zarejestrowanych



## Powiatowy Urząd Pracy w Opocznie

### Informacja o sytuacji na rynku pracy w miesiącu kwietniu 2015 r.

w Powiatowym Urzędzie Pracy w Opocznie, dla których ustalony został II lub III profil pomocy, mający na celu zwiększenie zdolności do podjęcia pracy przez uczestników Programu Specjalnego po zastosowaniu działań przewidzianych w programie:

- **skierowanie do odbycia stażu** przez okres 6 miesięcy.

Liczna osób objętych programem - **62 osoby** bezrobotne.

Na realizację programu urząd przeznaczył ze środków Funduszu Pracy kwotę w wysokości **491 040,- zł**.

- **Program specjalny "DROGA DO AKTYWNOŚCI"** - realizowanego na podstawie porozumień zawartych z pracodawcami działającymi na opoczyńskim rynku pracy. Program skierowany do osób długotrwale bezrobotnych, zarejestrowanych w Powiatowym Urzędzie Pracy w Opocznie, dla których ustalony został II lub III profil pomocy, mający na celu zwiększenie zdolności do podjęcia pracy przez uczestników Programu Specjalnego po zastosowaniu działań przewidzianych w programie:

- **skierowanie do odbycia stażu** przez okres 5 miesięcy,
- **podjęcie zatrudnienia w ramach prac interwencyjnych,**
- **podjęcie zatrudnienia w ramach refundacji kosztów wyposażenia lub doposażenia stanowiska pracy.**

Liczna osób objętych programem - **55 osób** bezrobotnych.

Na realizację programu urząd przeznaczył ze środków Funduszu Pracy kwotę w wysokości **400 050,- zł**.

- **Ponadto urząd pracy pozyskał środki z Krajowego Funduszu Szkoleniowego** w wysokości **350.000,- zł** na realizację zadań z zakresu kształcenia ustawicznego pracujących.

**Łączne środki finansowe Powiatowego Urzędu Pracy w Opocznie przeznaczone na aktywizację osób bezrobotnych oraz realizację innych zadań przewidzianych w ustawie o promocji zatrudnienia i instytucjach rynku pracy w 2015 r. wynoszą 9.472.300,- zł.**





**Podsumowanie /stan na 30 kwietnia 2015 roku/.**

- Stopa bezrobocia w marcu 2015 roku w powiecie opoczyńskim wyniosła 13,6% i była wyższa o 0,1 punktu procentowego od stopy w miesiącu grudniu 2014 r.<sup>2</sup>
- Liczba zarejestrowanych osób bezrobotnych zmniejszyła się w kwietniu 2015 r. o 253 osoby w porównaniu do miesiąca marca 2015 r.
- W miesiącu kwietniu we wszystkich gminach powiatu odnotowano spadek osób bezrobotnych. Największe spadki zarejestrowanych bezrobotnych odnotowano w gminach: Opoczno, Paradyż i Białaczów.
- W miesiącu kwietniu nastąpił spadek rejestrujących się o 71 osób w porównaniu do miesiąca marca. Największy spadek odnotowano wśród osób powracających po aktywnych formach (szkolenia, staże, prace społecznie użyteczne), o 50 osób oraz wśród osób do 30 roku życia, o 47 osób.
- W kwietniu 2015 r. nastąpił spadek liczby wyłączeń z ewidencji o 7 osób w porównaniu do miesiąca marca. Największą liczbę wyłączeń z ewidencji osób bezrobotnych stanowiły w miesiącu marcu podjęcia pracy - 411 osób (60,35% wyłączeń).
- Wskaźnik płynności rynku pracy w kwietniu 2015 r. wyniósł 96,03%. Był on wyższy o 8,25% od miesiąca marca.
- W większości kategorii osób będących w szczególnej sytuacji na rynku pracy nastąpiły spadki udziału w bezrobociu ogółem, poza osobami niepełnosprawnymi. Największe spadki wystąpiły wśród: mieszkańców wsi, o 194 osoby oraz osób długotrwale bezrobotnych, o 105 osób
- W kwietniu pozyskano łącznie 167 ofert pracy. Było to o 44 oferty pracy mniej niż w miesiącu marcu 2015 r.
- Na jedną zgłoszoną w marcu 2015 r. ofertę pracy przypadało średnio 25 zarejestrowanych bezrobotnych.
- Do końca kwietnia 2015 roku 479 osób bezrobotnych objęto formami wsparcia i aktywizacji zawodowej finansowanymi ze środków Funduszu Pracy i PFRON.

Opoczno, 07 kwietnia 2015 r.

Sporządził:  
Jan Kaczorowski  
Specjalista do spraw analiz rynku pracy

<sup>2</sup> Stopa bezrobocia wg aktualnego, na dzień sporządzania informacji, komunikatu GUS "Bezrobotni oraz stopa bezrobocia wg województw, podregionów i powiatów - stan w końcu marca 2015 r." z dnia 24-04-2015 r.