



stan na dzień 30 czerwca 2015 r.

1. Stopa bezrobocia.¹

W maju 2015 roku stopa bezrobocia w powiecie opoczyńskim wyniosła **12,3%**. Stopa bezrobocia w miesiącu maju była **niższa o 1,2 %** od stopy procentowej dla powiatu odnotowanej w końcu 2014 r. (13,5%). W porównywanym okresie dla kraju spadek wyniósł 0,7% a dla województwa łódzkiego spadek wyniósł 0,3%.

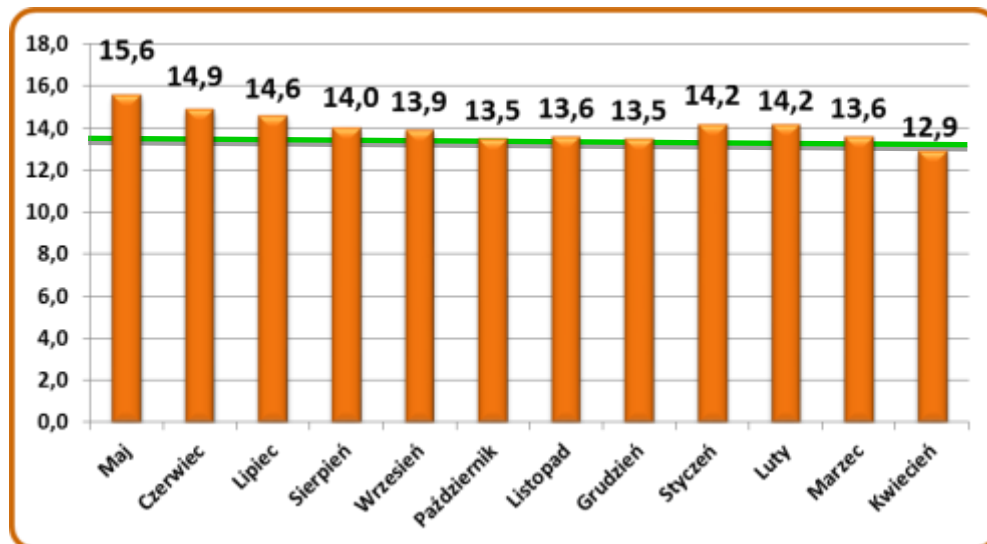
Tabela 1. Porównanie wysokości stopy bezrobocia.

Miesiąc	Polska	Województwo łódzkie	Powiat opoczyński
kwiecień 2015	11,2%	12,0%	12,9%
maj 2015	10,8%	11,6%	12,3%

Stopa bezrobocia w powiecie opoczyńskim w maju 2015 roku przewyższała stopę wojewódzką o 0,7 punktu procentowego i krajową o 1,5 punktu procentowego. W miesiącu maju zmniejszyła się różnica w stosunku od stopy wojewódzkiej, która zmalała o 0,4 punktu procentowego, w porównaniu do miesiąca kwietnia, oraz do stopy krajowej, która zmalała także o 0,4 punktu procentowego. Natomiast w powiecie opoczyńskim stopa bezrobocia zmniejszyła się o 0,6 punktu procentowego.

Jak obrazuje poniższy wykres obecny stan stopy bezrobocia był niższy do średniej z ostatnich dwunastu miesięcy (13,8%).

Wykres 1. Kształtowanie się stopy bezrobocia w powiecie w ciągu 12 miesięcy.



2. Ilość bezrobotnych.

Na koniec czerwca 2015 roku w powiecie opoczyńskim zarejestrowanych było **3.310 osób** bezrobotnych. Liczba bezrobotnych **zmniejszyła się o 341 osób** w porównaniu do ilości bezrobotnych, figurujących w rejestrach urzędu, na dzień 31 maja 2015 roku.

¹ Stopa bezrobocia wg aktualnego, na dzień sporządzania informacji, komunikatu GUS "Bezrobotni oraz stopa bezrobocia wg województw, podregionów i powiatów - stan w końcu maja 2015 r." z dnia 24-06-2015 r.



Powiatowy Urząd Pracy w Opocznie

Informacja o sytuacji na rynku pracy w miesiącu czerwcu 2015 r.

W miesiącu czerwcu liczba zarejestrowanych bezrobotnych kobiet zmniejszyła się o 110 kobiet. Natomiast odsetek zarejestrowanych kobiet w stosunku do ogółu bezrobotnych wzrósł o 1,93% w porównaniu do końca maja 2015 r.

Zmniejszyła się liczba bezrobotnych mieszkańców wsi powiatu o 244 osoby. Udział tej grupy bezrobotnych, w ogólnej liczbie zarejestrowanych bezrobotnych w powiecie opoczyńskim, zmniejszył się w porównaniu do maja 2015 r. o 0,46%.

3. Bezrobotni w gminach powiatu opoczyńskiego.

W miesiącu czerwcu we wszystkich gminach powiatu odnotowano spadek osób bezrobotnych. Największe spadki zarejestrowanych bezrobotnych odnotowano w gminach: Opoczno, Drzewica, Sławno.

Tabela 2. Bezrobotni wg miast i gmin powiatu opoczyńskiego.

Miasto / Gmina	Liczba bezrobotnych wg stanu na dzień 31.05.2015 r.	Liczba bezrobotnych wg stanu na dzień 30.06.2015 r.	Wzrost (+) / spadek (-) bezrobocia w porównaniu do końca maja 2015 r.
Białaczów	415	395	- 20
Drzewica	636	590	- 46
Mniszków	180	164	- 16
Opoczno	1 537	1 373	- 164
Paradyż	180	171	- 9
Poświętne	118	107	- 11
Sławno	281	238	- 43
Żarnów	304	272	- 32
Razem powiat	3 651	3 310	- 341

Największa dynamika spadku bezrobocia wystąpiła w gminach: Sławno, Opoczno, Żarnów.

4. Fluktuacja bezrobotnych w czerwcu 2015 roku.

W miesiącu czerwcu 2015 roku, w porównaniu do miesiąca maja 2015 r., odnotowano **wzrost rejestracji** bezrobotnych (o 15 osób), oraz **zwiększenie się liczby wyłączeń** z ewidencji (o 143 osoby).

Biorąc pod uwagę **rejestrację osób bezrobotnych**, w analizowanych grupach, odnotowano w większości spadki rejestracji. Największe spadki wystąpiły wśród: osób do 30 roku życia, o 14 osób oraz osób zarejestrowanych po raz pierwszy, o 9 osób.



Powiatowy Urząd Pracy w Opocznie

Informacja o sytuacji na rynku pracy w miesiącu czerwcu 2015 r.

Największą liczbę wyłączeń stanowiły w miesiącu czerwcu podjęcia pracy – 388 osoby. W tej kategorii wyłączeń wystąpił wzrost o 26 osób, w porównaniu do miesiąca maja 2015 r. Zwiększyła się także o 62 osoby ilości bezrobotnych wyłączonych z ewidencji z powodu: *rozpoczęcia udziału w aktywnych formach (szkolenia, staże, prace społecznie użyteczne)*.

Wskaźnik płynności rynku pracy (tj. stosunek liczby bezrobotnych podejmujących pracę do liczby nowo zarejestrowanych) w czerwcu 2015 r. wyniósł 87,98%. Był on wyższy o 3,00% od miesiąca maja, w którym wyniósł 84,98%.

Tabela 3. Wybrane kategorie napływu i odpływu osób bezrobotnych.

NAPŁYW OSÓB BEZROBOTNYCH		Maj 2015	Czerwiec 2015	różnica	wzrost / spadek
zarejestrowani bezrobotni ogółem		426	441	+15	↑
w tym (wybrane kategorie rejestracji)	osoby zarejestrowane po raz pierwszy	59	50	-9	↓
	osoby dotychczas nie pracujące	52	49	-3	↓
	osoby do 30 roku życia	187	172	-15	↓
	osoby w okresie do 12 miesięcy od dnia ukończenia nauki (absolwenci)	46	42	-4	↓
	osoby zwolnione z przyczyn dotyczących zakładu pracy	7	0	-7	↓
	osoby powracające po aktywnych formach (szkolenia, staże, prace społecznie użyteczne)	14	9	-5	↓

ODPŁYW OSÓB BEZROBOTNYCH		Maj 2015	Czerwiec 2015	różnica	wzrost / spadek
osoby wyłączone z ewidencji ogółem		639	782	+143	↑
w tym (wybrane kategorie wyłączeń)	osoby podejmujące pracę	362	388	+26	↑
	osoby rozpoczynające udział w aktywnych formach (szkolenia, staże, prace społecznie użyteczne)	53	115	+62	↑
	osoby odmawiające bez uzasadnionej przyczyny przyjęcia propozycji odpowiedniej pracy lub innej formy pomocy	103	164	+61	↑
	osoby, które nie potwierdziły gotowości do pracy	11	15	+4	↑
	osoby dobrowolnie rezygnujące z usług PUP	59	69	+10	↑
	osoby, które nabyły prawa emerytalne lub rentowe oraz prawo do świadczenia przedemerytalnego	40	19	-21	↓

5. Struktura bezrobotnych.

W tabeli 4 przedstawiono wybrane kategorie osób bezrobotnych oraz ich udział w bezrobociu w powiecie opoczyńskim w maju 2015 roku oraz dokonano porównania w stosunku do udziału w ogólnej liczbie bezrobotnych wykazanych w miesiącu kwietniu.



Powiatowy Urząd Pracy w Opocznie

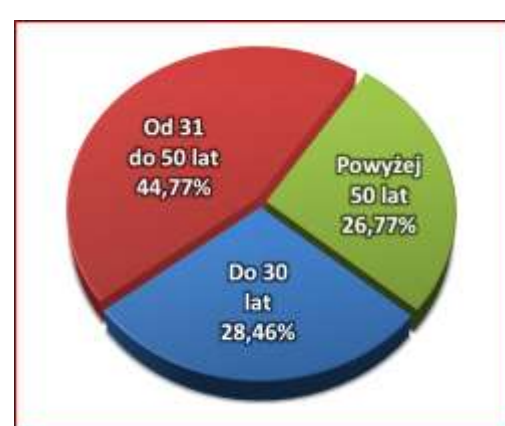
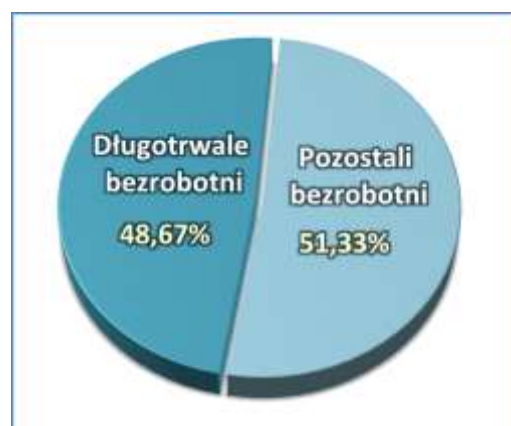
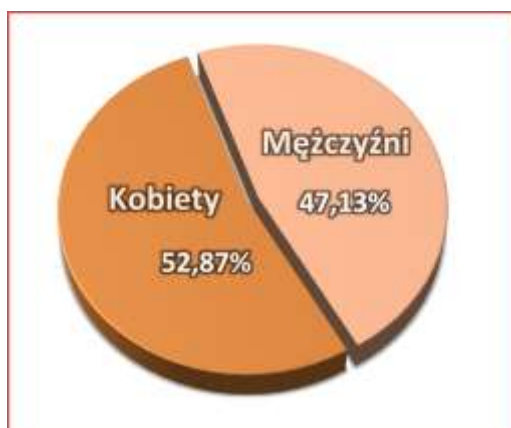
Informacja o sytuacji na rynku pracy w miesiącu czerwcu 2015 r.

Z poniższego zestawienia wynika, iż we wszystkich analizowanych grupach osób nastąpiły **spadki** udziału w bezrobociu ogółem. Największe wśród: *mieszkańców wsi*, o 244 osoby oraz osób bezrobotnych do 30 roku życia, o 200 osób.

Tabela 4. Wybrane kategorie zarejestrowanych bezrobotnych.

Struktura bezrobotnych		Maj 2015	Czerwiec 2015	Różnica	↑ wzrost
		Ilość osób	Ilość osób	Ilość osób	↓ spadek
Liczba bezrobotnych ogółem		3 651	3 310	-341	↓
w tym	Kobiety	1 860	1 750	-110	↓
	Mieszkańcy wsi	2 448	2 204	-244	↓
	Osoby dotychczas niepracujące	441	386	-55	↓
	Bezrobotni z prawem do zasiłku	716	659	-57	↓
	Bez kwalifikacji zawodowych	739	667	-72	↓
	Bez doświadczenia zawodowego	699	620	-79	↓
	Osoby będące w szczególnej sytuacji na rynku pracy	3 112	2 801	-311	↓
w tym	Bezrobotni w wieku do 30 lat	1 142	942	-200	↓
	Bezrobotni powyżej 50 roku życia	932	886	-46	↓
	Długotrwale bezrobotni	1 786	1 611	-175	↓
	Osoby niepełnosprawne	257	233	-24	↓

Wykres 2. Struktura wybranych kategorii bezrobotnych (w %).





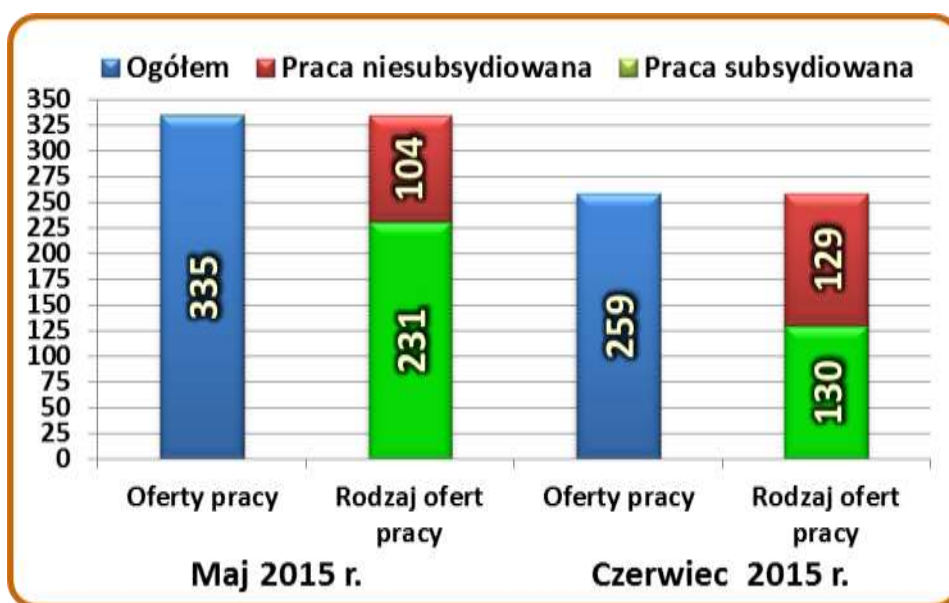
6. Oferty pracy.

W czerwcu 2015 roku PUP w Opocznie pozyskał ogółem 259 ofert pracy, w tym 130 ofert dotyczyło pracy subsydiowanej. Było to o 76 ofert pracy mniej niż pozyskano w miesiącu maju.

W miesiącu czerwcu 2015 r. nie zmieniły się proporcje w strukturze ofert, w porównaniu do poprzedniego miesiąca. Więcej ofert dotyczyło pracy subsydiowanej.

W ramach ofert subsydiowanych, w miesiącu czerwcu 49 ofert dotyczyło zatrudnienia lub innej pracy zarobkowej.

Wykres 3. Liczba ofert pracy, w tym subsydiowanej i niesubsydiowanej.



W czerwcu bieżącego roku na jedną zgłoszoną ofertę pracy przypadło średnio 13 osób bezrobotnych.


6. Aktywizacja i zatrudnienie osób bezrobotnych w ramach programów rynku pracy.

Do końca czerwca 2015 roku **837 osób** bezrobotnych zostało objętych aktywnymi formami wsparcia i aktywizacji zawodowej.

Z zatrudnionych i zaktywizowanych do końca maja bezrobotnych największą liczbę osób: 305 skierowano do odbywania staży, 184 osoby zostały zatrudnione w ramach prac interwencyjnych, 98 osób zatrudniono w ramach robót publicznych a 54 osoby zatrudniono w ramach refundacji utworzenia dla nich stanowisk pracy.



Wykres 4. Ilość bezrobotnych objętych wsparciem.



7. Realizacja aktywnych programów, finansowanych ze środków Funduszu Pracy.

Do końca miesiąca czerwca Powiatowy Urząd Pracy w Opocznie rozpoczął realizację, w ramach środków Funduszu Pracy i Funduszy Europejskich następujących form zatrudnienia i aktywizacji:

- zatrudnienie w ramach prac interwencyjnych,
- zatrudnienie w ramach wyposażonych lub doposażonych stanowisk pracy,
- zatrudnienie w ramach robót publicznych,
- skierowania do odbycia staży, w tym realizacja bonów stażowych,
- skierowania do udziału w szkoleniach indywidualnych,
- szkolenia w ramach umów trójstronnych,
- refundacja części składek na ubezpieczenie społeczne za zatrudnionych bezrobotnych do 30 roku życia,
- dofinansowanie wynagrodzeń za zatrudnione osoby bezrobotne powyżej 50 roku życia,
- bony zatrudnieniowe,
- bony na zasiedlenie,
- świadczenia aktywizacyjne,
- przyznawanie środków na rozpoczęcie działalności gospodarczej.

W miesiącu czerwcu Urząd rozpoczął realizację 2 projektów w ramach pozyskanych środków z Funduszu Pracy:

1. Program skierowany do 35 osób bezrobotnych powyżej 50 roku życia zarejestrowanych w Powiatowym Urzędzie Pracy w Opocznie. Realizowana forma aktywizacji w ramach programu - **roboty publiczne**.

Okres realizacji: czerwiec - grudzień 2015 r.

Na realizację programu Powiatowy urząd pozyskał z rezerwy Ministra Pracy i Polityki Społecznej dodatkowe środki Funduszu Pracy w wysokości: **215 600,00 zł**.



Powiatowy Urząd Pracy w Opocznie

Informacja o sytuacji na rynku pracy w miesiącu czerwcu 2015 r.

2. Program skierowany do 72 osób bezrobotnych w wieku 30-50 lat zarejestrowanych w Powiatowym Urzędzie Pracy w Opocznie. Realizowana forma aktywizacji w ramach programu - **roboty publiczne** (dla 52 osób) oraz **organizacja staży** (dla 20 osób).

Okres realizacji: czerwiec - grudzień 2015 r.

Na realizację programu Powiatowy urząd pozyskał z rezerwy Ministra Pracy i Polityki Społecznej dodatkowe środki Funduszu Pracy w wysokości: **448 400,00 zł**.

Urząd kontynuuje realizację programów dodatkowych i specjalnych w ramach środków z Funduszu Pracy:

▪ **Program Specjalny „ZMOTYWOWANI DO ZMIAN”**

Program skierowany do **31 osób bezrobotnych** będących w szczególnej sytuacji na rynku pracy, określonych w artykule 49 Ustawy o promocji zatrudnienia i instytucjach rynku pracy, zarejestrowanych w Powiatowym Urzędzie Pracy w Opocznie. Realizowana forma aktywizacji w ramach programu - **prace interwencyjne**.

Okres realizacji: maj - grudzień 2015 r.

Na realizację programu urząd pozyskał z rezerwy Ministra Pracy i Polityki Społecznej dodatkowe środki w wysokości **181 300,00 zł**.

▪ **Program Specjalny „ZMOTYWOWANI DO ZMIAN”**

Program skierowany do **19 osób bezrobotnych** powyżej 50 roku życia, zarejestrowanych w Powiatowym Urzędzie Pracy w Opocznie. Realizowana forma aktywizacji - **roboty publiczne** przy udziale partnerów, tj. jednostek samorządu terytorialnego.

Okres realizacji: maj - grudzień 2015 r.

Na realizację programu Powiatowy urząd pozyskał z rezerwy Ministra Pracy i Polityki Społecznej dodatkowe środki Funduszu Pracy w wysokości **118 100,00 zł**.

▪ **Projekt realizowany w ramach Inicjatywy na rzecz zatrudnienia ludzi młodych „AKTYWIZACJA OSÓB MŁODYCH POZOSTAJĄCYCH BEZ PRACY W POWIECIE OPOCZYŃSKIM (I)”**

Projekt skierowany jest do 355 osób bezrobotnych do 30 roku życia zarejestrowanych w Powiatowym Urzędzie Pracy w Opocznie, dla których ustalony został I lub II profil pomocy, które nie pracują, nie kształcą się ani nie szkolą (tak zwana młodzież NEET).

Realizowane formy aktywizacji w ramach projektu:

- **skierowanie 225 osób bezrobotnych** do 30 roku życia **do odbywania stażu** przez okres do 6 miesięcy,
- **zatrudnienie w ramach prac interwencyjnych 70 osób** bezrobotnych do 30 roku życia przez okres do 6 miesięcy,
- **przyznanie bonów szkoleniowych dla 20 osób bezrobotnych** do 30 roku życia,
- **przyznanie bonów na zasiedlenie dla 10 osób bezrobotnych** do 30 roku życia,
- **przyznanie jednorazowych środków na podjęcie działalności gospodarczej dla 30 osób** do 30 roku życia.

Okres realizacji: do grudnia 2015 r.

Na jego realizację urząd pozyskał z Funduszy Europejskich środki w wysokości **2 899 100,00 zł**.



Urząd kontynuuje realizację programów dodatkowych i specjalnych w ramach środków z Funduszu Pracy:

▪ **Program Specjalny „ZMOTYWOWANI DO ZMIAN”.**

Program adresowany do niepełnosprawnych osób bezrobotnych mający na celu zwiększenie zdolności do podjęcia pracy przez 3 niepełnosprawne osoby bezrobotne, dla których ustalony został III profil pomocy. Realizowana forma aktywizacji w ramach programu: **odbycie stażu dla 3 osób** przez okres do 6 miesięcy, zdobycie zatrudnienia. **Okres realizacji:** kwiecień - grudzień 2015 r.

Na jego realizację urząd pozyskał z rezerwy Ministra Pracy i Polityki Społecznej dodatkowe środki Funduszu Pracy w wysokości **23 900,- zł.**

▪ **„JUNIOR” - program aktywizacji zawodowej absolwentów niepełnosprawnych”.**

Program skierowany jest do niepełnosprawnych osób bezrobotnych do 30 roku życia posiadających orzeczenie o stopniu niepełnosprawności z ustalonym umiarkowanym stopniem niepełnosprawności. Realizowana forma aktywizacji w ramach programu: **odbycie stażu dla 6 osób** przez okres do 6 miesięcy, zdobycie zatrudnienia. **Okres realizacji:** marzec - grudzień 2015 r.

Na jego realizację urząd pozyskał z Państwowego Funduszu Rehabilitacji Osób Niepełnosprawnych dodatkowe środki w wysokości: **37 800,- zł.**

- **Program na rzecz promocji zatrudnienia, łagodzenia skutków bezrobocia i aktywizacji zawodowej osób bezrobotnych do 25 roku życia** - program skierowany do osób bezrobotnych do 25 roku życia, zarejestrowanych w Powiatowym Urzędzie Pracy w Opocznie. Realizowana forma aktywizacji w ramach programu: **staż dla 30 osób bezrobotnych do 25 roku życia.**

Okres realizacji programu: luty - sierpień 2015 r.

Na realizację programu Powiatowy Urząd Pracy w Opocznie decyzją z dnia 04.02.2015 r. pozyskał z rezerwy Ministra Pracy i Polityki Społecznej dodatkowe środki Funduszu Pracy w wysokości **231 700,- zł.**

- **Program specjalny „POWRÓT NA RYNEK PRACY”** - realizowanego na podstawie porozumień zawartych z pracodawcami działającymi na opoczyńskim rynku pracy. Program skierowany do osób długotrwale bezrobotnych, zarejestrowanych w Powiatowym Urzędzie Pracy w Opocznie, dla których ustalony został II lub III profil pomocy, mający na celu zwiększenie zdolności do podjęcia pracy przez uczestników Programu Specjalnego po zastosowaniu działań przewidzianych w programie:

- **skierowanie do odbycia stażu** przez okres 6 miesięcy.

Liczba osób objętych programem - **62 osoby** bezrobotne.

Na realizację programu urząd przeznaczył ze środków Funduszu Pracy kwotę w wysokości **491 040,- zł.**

- **Programm specjalny „DROGA DO AKTYWNOŚCI”** - realizowanego na podstawie porozumień zawartych z pracodawcami działającymi na opoczyńskim rynku pracy. Program skierowany do osób długotrwale bezrobotnych, zarejestrowanych w Powiatowym Urzędzie Pracy w Opocznie, dla których ustalony został II lub III profil



Powiatowy Urząd Pracy w Opocznie

Informacja o sytuacji na rynku pracy w miesiącu czerwcu 2015 r.

pomocy, mający na celu zwiększenie zdolności do podjęcia pracy przez uczestników Programu Specjalnego po zastosowaniu działań przewidzianych w programie:

- **skierowanie do odbycia stażu** przez okres 5 miesięcy,
- **podjęcie zatrudnienie w ramach prac interwencyjnych,**
- **podjęcie zatrudnienie w ramach refundacji kosztów wyposażenia lub doposażenia stanowiska pracy.**

Liczba osób objętych programem - **55 osób** bezrobotnych.

Na realizację programu urząd przeznaczył ze środków Funduszu Pracy kwotę w wysokości **400 050,- zł**.

- **Ponadto urząd pracy pozyskał środki z Krajowego Funduszu Szkoleniowego** w wysokości **350.000,- zł** na realizację zadań z zakresu kształcenia ustawicznego pracujących.

Łączne środki finansowe Powiatowego Urzędu Pracy w Opocznie przeznaczone na aktywizację osób bezrobotnych oraz realizację innych zadań przewidzianych w ustawie o promocji zatrudnienia i instytucjach rynku pracy w 2015 r. wynoszą 10.435.700,- zł.



Podsumowanie /stan na 30 czerwca 2015 roku/.

- Stopa bezrobocia w maju 2015 roku w powiecie opoczyńskim wyniosła 12,3% i była niższa o 1,2 punktu procentowego od stopy w miesiącu grudniu 2014 r.²
- Liczba zarejestrowanych osób bezrobotnych zmniejszyła się w czerwcu 2015 r. o 341 osób w porównaniu do miesiąca maja 2015 r.
- W miesiącu czerwcu we wszystkich gminach powiatu odnotowano spadki zarejestrowanych osób bezrobotnych. Największe spadki zarejestrowanych bezrobotnych odnotowano w gminach: Opoczno, Drzewica, Sławno. Największa dynamika spadku bezrobocia wystąpiła w gminach: Sławno, Opoczno, Żarnów.
- W miesiącu czerwcu nastąpił wzrost rejestrujących się o 15 osób w porównaniu do miesiąca maja.
- W czerwcu 2015 r. nastąpił spadek liczby wyłączeń z ewidencji o 42 osoby w porównaniu do miesiąca kwietnia. Największą liczbę wyłączeń z ewidencji osób bezrobotnych stanowiły w miesiącu czerwcu podjęcia pracy - 388 osób (49,62% wyłączeń).
- Wskaźnik płynności rynku pracy w czerwcu 2015 r. wyniósł 87,98%. Był on wyższy o 3,00% od miesiąca maja.
- W większości kategorii osób będących w szczególnej sytuacji na rynku pracy nastąpiły spadki udziału w bezrobociu ogółem. Największe spadki wystąpiły wśród: osób do 30 roku życia, o 200 osób oraz osób długotrwale bezrobotnych, o 175 osób.
- W czerwcu pozyskano łącznie 259 ofert pracy. Było to o 76 oferty pracy mniej niż w miesiącu maju 2015 r.
- Na jedną zgłoszoną w czerwcu 2015 r. ofertę pracy przypadało średnio 13 zarejestrowanych bezrobotnych.
- Do końca czerwca 2015 roku 837 osób bezrobotnych objęto formami wsparcia i aktywizacji zawodowej finansowanymi ze środków Funduszu Pracy, PFRON oraz Funduszy Europejskich w ramach PO WER.

Opoczno, 03 lipca 2015 r.

Sporządził:
Jan Kaczorowski
Specjalista do spraw analiz rynku pracy

² Stopa bezrobocia wg aktualnego, na dzień sporządzania informacji, komunikatu GUS "Bezrobotni oraz stopa bezrobocia wg województw, podregionów i powiatów - stan w końcu maja 2015 r." z dnia 24-06-2015 r.