

Stan na dzień 31 października 2016 r.

1. Stopa bezrobocia.¹

We wrześniu 2016 roku stopa bezrobocia w powiecie opoczyńskim wyniosła **8,2%**. Stopa bezrobocia w miesiącu wrześniu była **niższa o 2,0%** od stopy procentowej dla powiatu odnotowanej w końcu 2015 r. (10,2%). W porównywanym okresie dla kraju stopa bezrobocia była niższa o 1,5% a dla województwa łódzkiego wyniósł 1,6%.

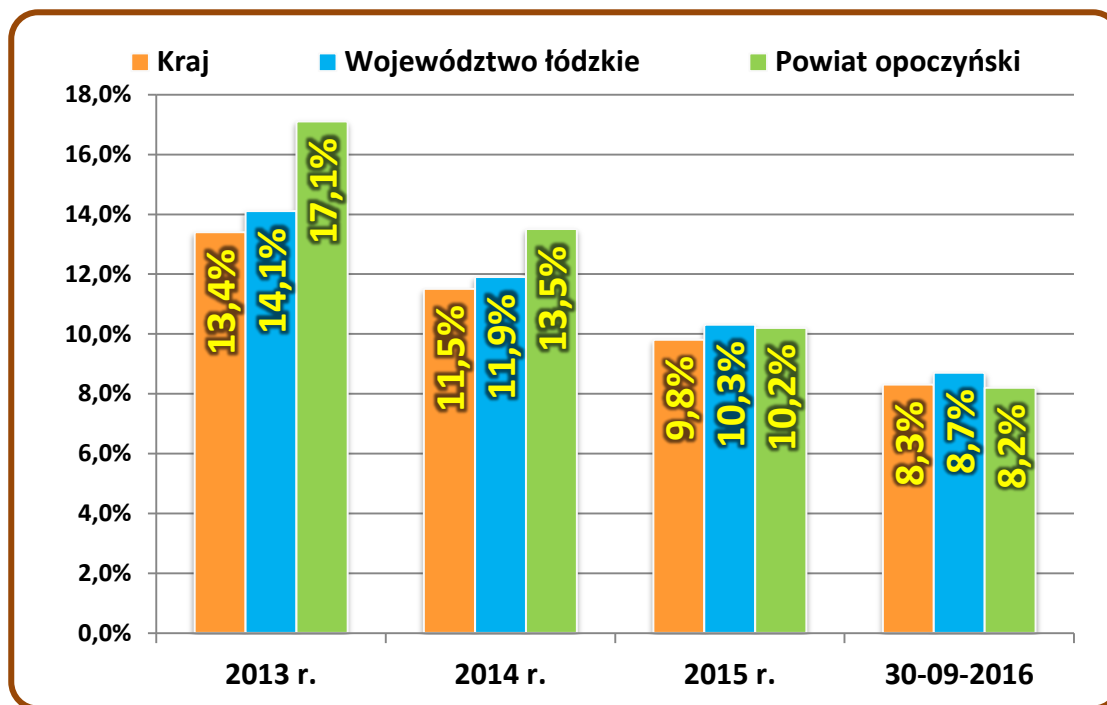
Tabela 1. Porównanie wysokości stopy bezrobocia.

Miesiąc	Polska	Województwo łódzkie	Powiat opoczyński
sierpień 2016	8,4%	8,9%	8,3%
wrzesień 2016	8,3%	8,7%	8,2%

W miesiącu wrześniu, w porównaniu do poprzedniego miesiąca, w powiecie, podobnie jak w kraju oraz w województwie, nastąpił spadek stopy bezrobocia. Dynamika spadku w powiecie i w kraju wyniosła 0,1%, województwie łódzkim 0,2%.

Stopa bezrobocia w powiecie opoczyńskim we wrześniu 2016 roku **była niższa od stopy w województwie łódzkim o 0,5** punktu procentowego oraz **niższa od krajowej stopy bezrobocia o 0,1** punktu procentowego.

Wykres 1. Kształtowanie się stopy bezrobocia w kraju, województwie i powiecie w latach 2013-2016 r.



¹ Stopa bezrobocia wg aktualnego, na dzień sporządzania informacji, komunikatu GUS "Bezrobotni oraz stopa bezrobocia wg województw, podregionów i powiatów - stan w końcu sierpnia 2016 r." z dnia 23-09-2016 r.



Ilość bezrobotnych.

Na koniec października 2016 roku w powiecie opoczyńskim zarejestrowanych było **2.451 osób** bezrobotnych. Liczba bezrobotnych **zmniejszyła się o 14 osób** w porównaniu do ilości bezrobotnych, figurujących w rejestrach urzędu, na dzień 30 września 2016 roku.

W miesiącu październiku liczba zarejestrowanych bezrobotnych kobiet zwiększyła się o 16 kobiet. Odsetek zarejestrowanych kobiet zwiększył się w stosunku do ogółu bezrobotnych o 0,97% w porównaniu do końca września 2016 r.

Zmniejszyła się liczba bezrobotnych mieszkańców wsi powiatu o 15 osób. Udział tej grupy bezrobotnych, w ogólnej liczbie zarejestrowanych bezrobotnych w powiecie opoczyńskim, zmniejszył się w porównaniu do końca września 2016 r. o 0,23%.

3. Bezrobotni w gminach powiatu opoczyńskiego.

W miesiącu październiku w 6 gminach powiatu odnotowano spadek osób bezrobotnych. Największe spadki zarejestrowanych bezrobotnych odnotowano w gminach: Białaczów i Drzewica. Wzrost bezrobocia odnotowano w gminach: Opoczno i Żarnów.

Tabela 2. Bezrobotni wg miast i gmin powiatu opoczyńskiego.

Miasto / Gmina	Liczba bezrobotnych wg stanu na dzień 30.09.2016 r.	Liczba bezrobotnych wg stanu na dzień 31.10.2016 r.	Wzrost (+) / spadek (-) bezrobocia w porównaniu do końca sierpnia 2016 r.
Białaczów	292	283	- 9
Drzewica	393	384	-9
Mniszków	97	96	- 1
Opoczno	1.075	1080	+5
Paradyż	127	123	-4
Poświętne	70	67	-3
Sławno	193	187	-6
Żarnów	218	231	+13
Razem powiat	2.465	2451	- 14

4. Fluktuacja bezrobotnych w październiku 2016 roku.

W miesiącu październiku 2016 roku, w porównaniu do miesiąca września 2016 r., odnotowano **spadek rejestracji** bezrobotnych (o **59 osób**) oraz spadek **liczby wyłączeń** z ewidencji (o 53 osoby).

Biorąc pod uwagę **rejestrację osób bezrobotnych** największy spadek wystąpił wśród: **osób do 30 roku życia**, o 40 osób oraz **osób długotrwale bezrobotnych** o 29 osób.



Największą liczbę wyłączeń stanowiły w miesiącu październiku **podjęcia pracy** – 279 osób. W tej kategorii wyłączeń nastąpił spadek ilości osób pozbawionych statusu , w porównaniu do miesiąca września 2016 r. o 9 bezrobotnych.

Wskaźnik płynności rynku pracy (tj. stosunek liczby bezrobotnych podejmujących pracę do liczby nowo zarejestrowanych) w październiku 2016 r. wyniósł 65,33%. Był on wyższy o 6,08% od miesiąca września, w którym wyniósł 59,25%.

Tabela 3. Wybrane kategorie napływu i odpływu osób bezrobotnych.

NAPŁYW OSÓB BEZROBOTNYCH		WRZESIEŃ	PAŹDZIERNIK	różnica	wzrost / spadek
zarejestrowani bezrobotni ogółem		486	427	-59	↓
w tym (wybrane kategorie rejestracji)	osoby zarejestrowane po raz pierwszy	94	66	-28	↓
	osoby dotychczas nie pracujące	68	47	-21	↓
	osoby do 30 roku życia	235	195	-40	↓
	osoby w okresie do 12 miesięcy od dnia ukończenia nauki (absolwenci)	87	49	-38	↓
	osoby zwolnione z przyczyn dotyczących zakładu pracy	14	11	-3	↓
	osoby powracające po aktywnych formach (szkolenia, staże, prace społecznie użyteczne)	41	56	+15	↑

ODPŁYW OSÓB BEZROBOTNYCH		WRZESIEŃ	PAŹDZIERNIK	różnica	wzrost / spadek
osoby wyłączone z ewidencji ogółem		494	441	-53	↓
w tym (wybrane kategorie wyłączeń)	osoby podejmujące pracę	288	279	-9	↓
	osoby rozpoczynające udział w aktywnych formach (szkolenia, staże, prace społecznie użyteczne)	18	12	-6	↓
	osoby odmawiające bez uzasadnionej przyczyny przyjęcia propozycji odpowiedniej pracy lub innej formy pomocy	84	69	-15	↓
	osoby, które nie potwierdziły gotowości do pracy	18	10	-8	↓
	osoby dobrowolnie rezygnujące z usług PUP	44	24	-20	↓
	osoby, które nabyły prawa emerytalne lub rentowe oraz prawo do świadczenia przedemerytalnego	24	25	+1	↑

5. Struktura bezrobotnych.

W tabeli 4 przedstawiono wybrane kategorie osób bezrobotnych oraz ich udział w bezrobociu w powiecie opoczyńskim w październiku 2016 roku oraz dokonano porównania w stosunku do udziału w ogólnej liczbie bezrobotnych wykazanych w miesiącu wrześniu.

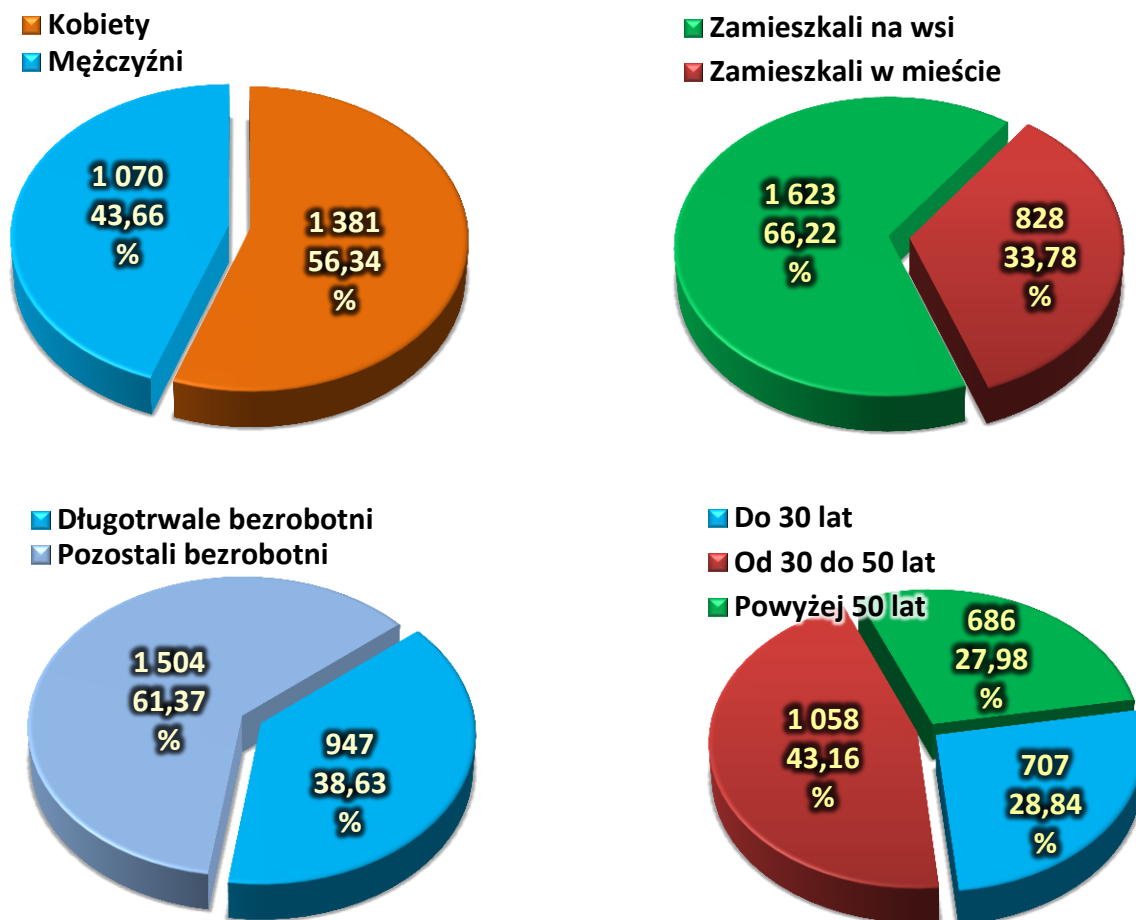
Z poniższego zestawienia wynika, iż **w większości analizowanych grup osób nastąpił spadek** udziału w bezrobociu ogółem. Największy wśród *długotrwale bezrobotnych* (o 18 osób) oraz *bezrobotnych mieszkańców wsi* (o 15 osób).



Tabela 4. Wybrane kategorie zarejestrowanych bezrobotnych.

Struktura bezrobotnych		WRZESIEŃ	PAŹDZIERNIK	Różnica	↑ wzrost	
		Ilość osób	Ilość osób	Ilość osób	↓ spadek	
Liczba bezrobotnych ogółem		2 465	2451	- 14	↓	
w tym	Kobiety	1 365	1381	+ 16	↑	
	Mieszkańcy wsi	1 638	1623	- 15	↓	
	Osoby dotychczas niepracujące	236	237	+ 1	↑	
	Bezrobotni z prawem do zasiłku	608	600	- 8	↓	
	Bez kwalifikacji zawodowych	475	461	- 14	↓	
	Bez doświadczenia zawodowego	407	396	- 11	↓	
	Osoby będące w szczególnej sytuacji na rynku pracy		1 998	2005	+ 7	↑
	w tym	Bezrobotni w wieku do 30 lat	692	707	+ 15	↑
		Bezrobotni powyżej 50 roku życia	690	686	- 4	↓
		Długotrwale bezrobotni	965	947	-18	↓
Osoby niepełnosprawne		185	196	+ 11	↑	

Wykres 2. Struktura wybranych kategorii bezrobotnych (w %).





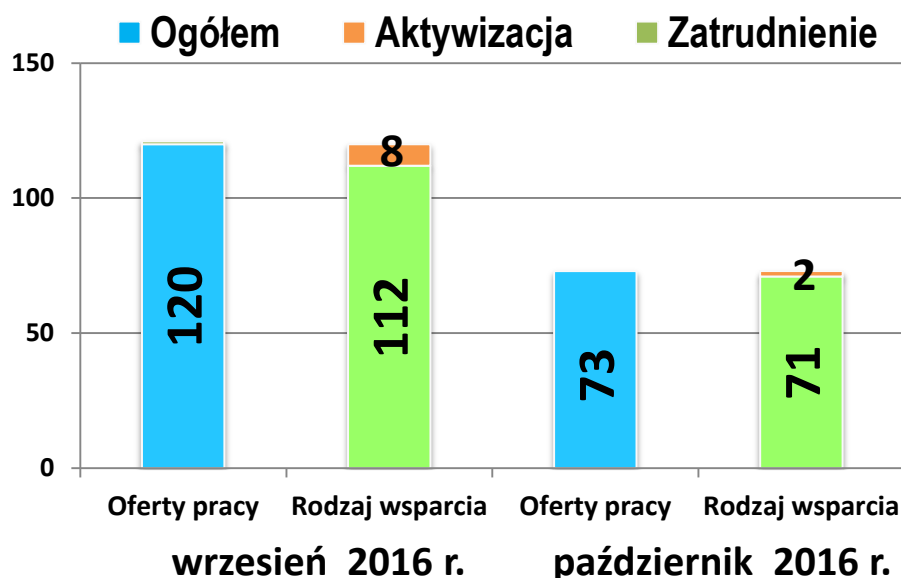
6. Oferty pracy.

W październiku 2016 roku PUP w Opocznie pozyskał ogółem 73 oferty pracy (w tym 40 ofert dotyczyło pracy subsydiowanej). Było to o 47 ofert pracy mniej niż w miesiącu wrześniu 2016 r.

W miesiącu październiku 2016 r. nie zmieniły się proporcje w strukturze ofert, w porównaniu do poprzedniego miesiąca. Więcej ofert dotyczyło pracy subsydiowanej.

W ramach ofert subsydiowanych, w miesiącu październiku 38 ofert dotyczyło zatrudnienia lub innej pracy zarobkowej.

Wykres 3. Liczba ofert pracy, w tym subsydiowanej i niesubsydiowanej.



W październiku bieżącego roku na jedną zgłoszoną ofertę pracy przypadało średnio 33 osoby bezrobotne.

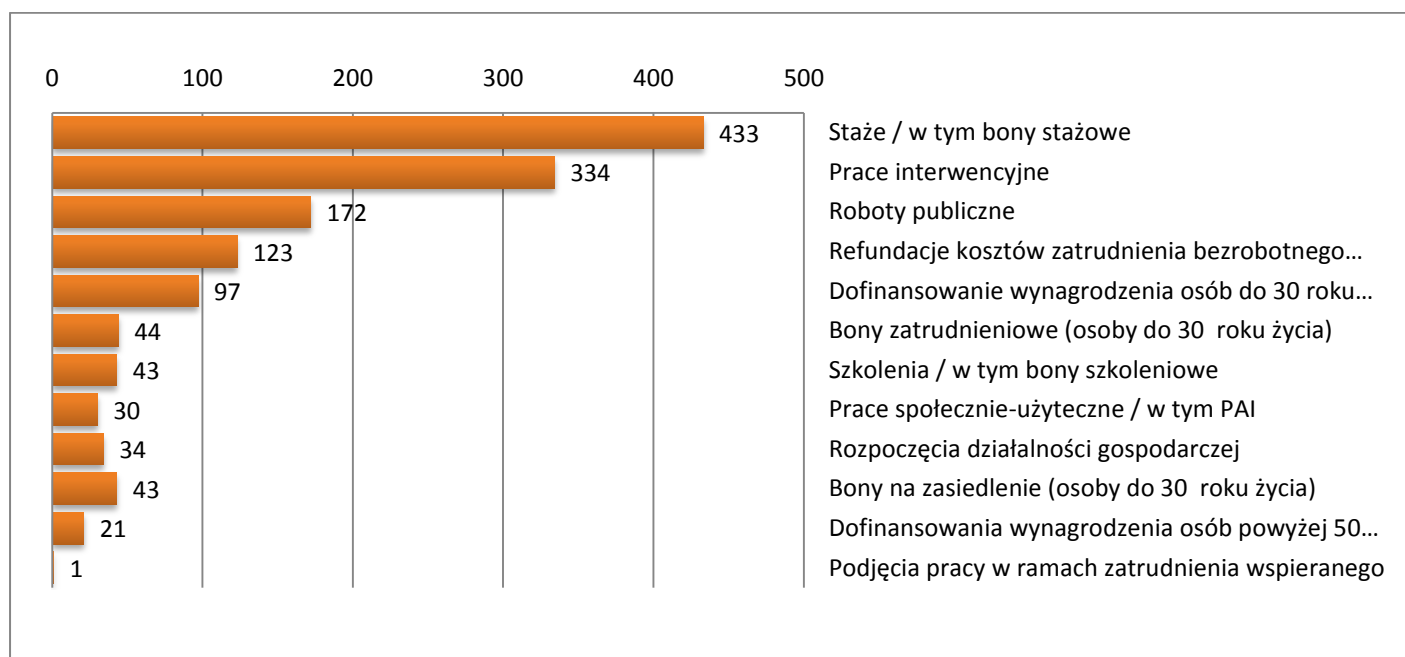
6. Aktywizacja i zatrudnienie osób bezrobotnych w ramach programów rynku pracy.

Do końca października 2016 roku **1.377 osób bezrobotnych** zostało wyłączone z ewidencji osób bezrobotnych z tytułu zatrudnienia lub objęcia aktywnymi formami wsparcia i aktywizacji zawodowej.

Z zatrudnionych i zaktywizowanych do końca października największą liczbę osób bezrobotnych - 433 osoby skierowano do odbywania staży. 334 osoby zostały zatrudnione w ramach prac interwencyjnych. W ramach robót publicznych zatrudniono 172 osób. 123 osoby zostały zatrudnione w ramach refundacji kosztów zatrudnienia bezrobotnego (stanowiska pracy).



Wykres 4. Ilość bezrobotnych zatrudnionych i objętych wsparciem.



7. Realizacja aktywnych programów, finansowanych ze środków Funduszu Pracy.

Do końca miesiąca sierpnia Powiatowy Urząd Pracy w Opocznie rozpoczął realizację, w ramach środków Funduszu Pracy i Funduszy Europejskich następujących form zatrudnienia i aktywizacji:

- zatrudnienie w ramach prac interwencyjnych,
- zatrudnienie w ramach refundacji kosztów zatrudnienia bezrobotnego (na wyposażonych lub doposażonych stanowisk pracy),
- zatrudnienie w ramach robót publicznych,
- skierowania do odbycia staży, w tym realizacja bonów stażowych,
- skierowania do udziału w szkoleniach indywidualnych, w tym realizacja bonów szkoleniowych,
- aktywizacja w ramach prac społecznie użytecznych,
- dofinansowanie wynagrodzeń za zatrudnione osoby bezrobotne do 30 roku życia,
- dofinansowanie wynagrodzeń za zatrudnione osoby bezrobotne powyżej 50 roku życia,
- bony zatrudnieniowe,
- przyznawanie środków na rozpoczęcie działalności gospodarczej.

Urząd realizuje programy i projekty:

- **Program na rzecz promocji zatrudnienia, łagodzenia skutków bezrobocia i aktywizacji zawodowej osób bezrobotnych będących w szczególnej sytuacji na rynku pracy** - skierowany do osób bezrobotnych będących w szczególnej sytuacji na rynku pracy określonych w art.49 (pkt. 2-6) zarejestrowanych w Powiatowym Urzędzie Pracy w Opocznie.

Okres realizacji: maj - grudzień 2016 r.



Forma aktywizacji: staż

Liczba osób objętych wsparciem: 15 osób bezrobotnych

Na realizację programu urząd pozyskał z rezerwy Ministra Rodziny, Pracy i Polityki Społecznej **dodatkowe środki w wysokości 115 300,00 zł.**

- **Program na rzecz promocji zatrudnienia, łagodzenia skutków bezrobocia i aktywizacji zawodowej osób bezrobotnych w regionach wysokiego bezrobocia, realizujących roboty publiczne** - skierowany do osób bezrobotnych zarejestrowanych w Powiatowym Urzędzie Pracy w Opocznie, dla których ustalony został II profil pomocy.

Okres realizacji: maj - grudzień 2016 r.

Forma aktywizacji: roboty publiczne.

Liczba osób objętych wsparciem: 15 osób bezrobotnych.

Na realizację programu urząd pozyskał z rezerwy Ministra Pracy i Polityki Społecznej **dodatkowe środki w wysokości 97 600,00 zł.**

- **Program specjalny "OD BIERNOŚCI DO AKTYWNOŚCI"** – realizowany w ramach 10% kwoty środków (limitu) ustalonej w roku poprzednim na realizację programów na rzecz promocji zatrudnienia (...) łącznie ze środkami Funduszu Pracy przeznaczonymi na realizację projektów współfinansowanych ze środków Europejskiego Funduszu Społecznego.

Celem głównym Programu Specjalnego jest zwiększenie zdolności do podjęcia pracy przez uczestników Programu Specjalnego po zastosowaniu działań przewidzianych w programie. Program skierowany jest osób znajdujących się w szczególnej sytuacji na rynku pracy (art. 49 Ustawy o promocji zatrudnienia i instytucjach rynku pracy), zarejestrowane w Powiatowym Urzędzie Pracy w Opocznie, dla których ustalony został II lub III profil pomocy.

Działania przewidziane w Programie Specjalnym:

- każda osoba bezrobotna uczestnicząca w Programie Specjalnym objęta zostanie usługą rynku pracy, instrumentem rynku pracy oraz specyficznym elementem wspierającym zatrudnienie,
- każdy uczestnik Programu Specjalnego będzie uczestniczył w rozmowie indywidualnej z Doradcą Klienta.
- 50 uczestników Programu Specjalnego zostanie skierowany na 6 miesięczne staże.
- 34 uczestników podejmie zatrudnienie w ramach prac interwencyjnych.
- 16 uczestników podejmie zatrudnienie w ramach refundacji kosztów wyposażenia lub doposażenia stanowiska pracy.
- W ramach Programu Specjalnego uczestnicy otrzymają element specyficzny wspierający zatrudnienie, mający na celu przełamanie barier związanych z poruszaniem się po rynku pracy i poszukiwaniem zatrudnienia.

Projektowana liczba osób objętych programem - 100 osób bezrobotnych.



Na realizację Programu Specjalnego Powiatowy Urząd Pracy w Opocznie przeznaczył kwotę w wysokości **886 670,00 zł**.

- **"Program na rzecz promocji zatrudnienia, łagodzenia skutków bezrobocia i aktywizacji zawodowej osób bezrobotnych powyżej 50 roku życia"** - skierowanego do osób bezrobotnych powyżej 50 roku życia, zarejestrowanych w Powiatowym Urzędzie Pracy w Opocznie.

Forma aktywizacji: roboty publiczne.

Okres realizacji programu: kwiecień - grudzień 2016 r.

Projektowana liczba osób objętych programem - 15 osób bezrobotnych powyżej 50 roku życia.

Na realizację programu urząd pozyskał z rezerwy Ministra Rodziny, Pracy i Polityki Społecznej dodatkowe środki w wysokości **97 600,00 zł**.

w ramach Krajowego Funduszu Szkoleniowego:

- **Urząd Pracy pozyskał środki z Krajowego Funduszu Szkoleniowego** w wysokości **433.700,- zł** na realizację zadań z zakresu kształcenia ustawicznego pracujących.

w ramach Funduszy Europejskich Urząd realizuje:

- **Projekt realizowany w ramach Inicjatywy na rzecz zatrudnienia ludzi młodych „AKTYWIZACJA OSÓB MŁODYCH POZOSTAJĄCYCH BEZ PRACY W POWIECIE OPOCZYŃSKIM (II)”**.

Projekt skierowany **do 270 osób bezrobotnych** do 30 roku życia zarejestrowanych w Powiatowym Urzędzie Pracy w Opocznie, dla których ustalony został I lub II profil pomocy, które nie pracują, nie kształcą się ani nie szkolą (tak zwana młodzież NEET).

Realizowane formy zatrudnienia i aktywizacji w ramach projektu:

- skierowanie 182 osób bezrobotnych do 30 roku życia do odbywania stażu przez okres do 6 miesięcy,
- zatrudnienie w ramach prac interwencyjnych 31 osób bezrobotnych do 30 roku życia przez okres do 6 miesięcy,
- przyznanie bonów szkoleniowych dla 12 osób bezrobotnych do 30 roku życia,
- przyznanie bonów na zasiedlenie dla 30 osób bezrobotnych do 30 roku życia,
- przyznanie jednorazowych środków na podjęcie działalności gospodarczej dla 15 osób do 30 roku życia.

Okres realizacji: do stycznia do grudnia 2016 r.

Na realizację projektu urząd pozyskał z Funduszy Europejskich środki w wysokości **2 590 704,00 zł**.



- **Projekt „AKTYWIZACJA OSÓB PO 29 ROKU ŻYCIA POZOSTAJĄCYCH BEZ PRACY W POWIECIE OPOCZYŃSKIM (II)”.**

Projekt adresowany jest **do 160 osób bezrobotnych** po 29 roku życia pozostających bez pracy, zarejestrowanych w Powiatowym Urzędzie Pracy w Opocznie jako bezrobotne dla których ustalony został I lub II profil pomocy, które znajdują się w szczególnie trudnej sytuacji na rynku pracy, tj.: osób po 50 roku życia, osób długotrwale bezrobotnych, kobiet, osób z niepełnosprawnościami, osób o niskich kwalifikacjach.

Realizowane formy zatrudnienia i aktywizacji w ramach projektu:

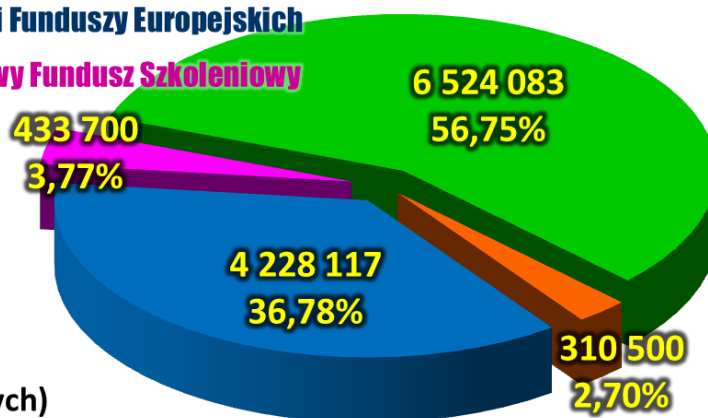
- objęcie bezrobotnych uczestników programu usługą pośrednictwa pracy lub poradnictwa zawodowego,
- skierowanie 43 osób bezrobotnych do odbywania stażu,
- zatrudnienie 48 osób bezrobotnych w ramach prac interwencyjnych,
- skierowanie 25 osób bezrobotnych na szkolenia indywidualne mające na celu podniesienie kwalifikacji zawodowych przydatnych na lokalnym rynku pracy,
- zatrudnienie 44 osób bezrobotnych w ramach wyposażenia lub doposażenia stanowiska.

Okres realizacji: do stycznia do grudnia 2016 r.

Na realizację projektu urząd pozyskał z Funduszy Europejskich środki w wysokości: **1 637 413,00 zł.**

Łącznie środki finansowe Powiatowego Urzędu Pracy w Opocznie planowane na zatrudnienie i aktywizację osób bezrobotnych oraz realizację innych zadań przewidzianych w ustawie o promocji zatrudnienia i instytucjach rynku pracy wynoszą w 2016 r. **11 496 400,- zł.**

- Środki Funduszu Pracy
- Środki Funduszu Pracy (programy dodatkowe i specjalne)
- Środki Funduszy Europejskich
- Krajowy Fundusz Szkoleniowy



(w złotych)



Podsumowanie /stan na 31 października 2016 roku/

- Stopa bezrobocia we wrześniu 2016 roku w powiecie opoczyńskim wyniosła **8,2%** i była niższa o 2,0% od stopy procentowej dla powiatu odnotowanej w końcu 2015 r. Stopa bezrobocia w powiecie opoczyńskim we wrześniu 2016 roku **była niższa od stopy w województwie łódzkim o 0,5 punktu procentowego oraz niższa od krajowej stopy bezrobocia o 0,1 punktu procentowego.**²
- **Liczba** zarejestrowanych osób bezrobotnych **zmniejszyła się** w październiku 2016 r. **o 14 osób** w porównaniu do miesiąca września 2016 r.
- W miesiącu październiku **w 6 gminach powiatu odnotowano spadek zarejestrowanych** osób bezrobotnych. Największe spadki zarejestrowanych bezrobotnych odnotowano w gminach: Białaczów i Drzewica. Natomiast wzrost bezrobocia odnotowano w gminach: Opoczno i Żarnów.
- W miesiącu październiku nastąpił **spadek rejestrujących się o 59 osób** w porównaniu do miesiąca września.
- W październiku 2016 r. nastąpił **spadek wyłączeń z ewidencji o 53 osoby** w porównaniu do miesiąca września. Największą liczbę wyłączeń z ewidencji osób bezrobotnych stanowiły w miesiącu październiku podjęcia pracy - 279 osób (56,46% wyłączeń).
- Wskaźnik płynności rynku pracy w październiku 2016 r. wyniósł 65,33%. Był on wyższy o 6,08% od miesiąca września.
- W większości kategorii osób będących w szczególnej sytuacji na rynku pracy **nastąpił spadek** udziału w bezrobociu ogółem. Największy wśród *długotrwale bezrobotnych (o 18 osób)* oraz *bezrobotnych mieszkańców wsi (o 15 osób)*.
- W październiku pozyskano łącznie **73 oferty pracy**. Było to o 47 ofert pracy mniej niż w miesiącu wrześniu 2016 r.
- Na **jedną ofertę pracy**, zgłoszoną w październiku 2016 r., przypadają średnio **33 zarejestrowanych** bezrobotnych.
- Do końca października 2016 roku **1.377 osób zostało wyłączonych z ewidencji osób bezrobotnych z tytułu zatrudnienia i aktywizacji zawodowej** w ramach środków finansowych Funduszu Pracy i Funduszy Europejskich.

Opoczno, 03 listopada 2016 r.

Sporządził: Ewa Podlak

² Stopa bezrobocia wg aktualnego, na dzień sporządzania informacji, komunikatu GUS "Bezrobotni oraz stopa bezrobocia wg województw, podregionów i powiatów - stan w końcu sierpnia 2016 r." z dnia 23-09-2016 r.