

Stan na dzień 29 lutego 2016 r.

### 1. Stopa bezrobocia.<sup>1</sup>

W styczniu 2015 roku stopa bezrobocia w powiecie opoczyńskim wyniosła **11,0%**. Stopa bezrobocia w miesiącu styczniu była **wyższa o 0,8%** od stopy procentowej dla powiatu odnotowanej w końcu 2015 r. (10,2%). W porównywanym okresie dla kraju wzrost wyniósł 0,5% a dla województwa łódzkiego wyniósł 0,4%.

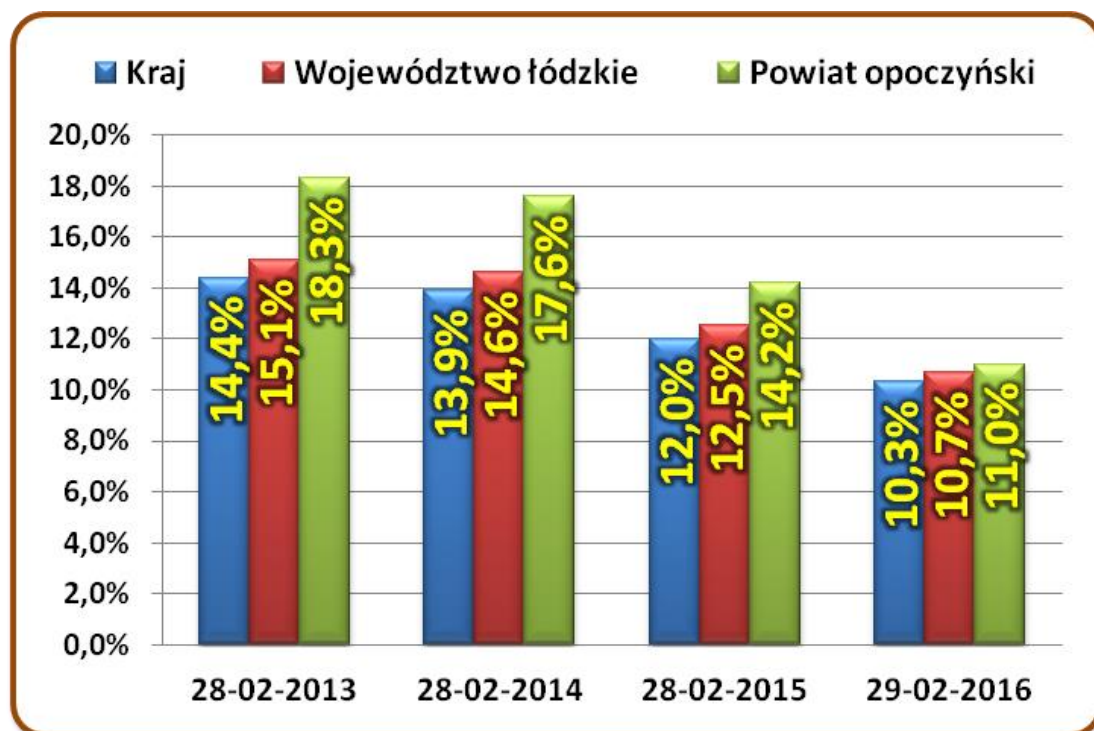
Tabela 1. Porównanie wysokości stopy bezrobocia.

Miesiąc	Polska	Województwo łódzkie	Powiat opoczyński
grudzień 2015	9,8%	10,3%	10,2%
styczeń 2016	10,3%	10,7%	11,0%

W miesiącu styczniu, w porównaniu do poprzedniego miesiąca, dynamika wzrostu stopy bezrobocia w powiecie wyniosła 0,8%, gdy w kraju wyniosła 0,5% a województwie wyniosła 0,4%

Stopa bezrobocia w powiecie opoczyńskim w grudniu 2015 roku była wyższa od stopy w województwie łódzkim o 0,3 punktu procentowego oraz była wyższa od krajowej stopy bezrobocia o 0,7 punktu procentowego.

Wykres 1. Kształtowanie się stopy bezrobocia w kraju, województwie i powiecie w końcu lutego w latach 2013-2016 r.



<sup>1</sup> Stopa bezrobocia wg aktualnego, na dzień sporządzania informacji, komunikatu GUS "Bezrobotni oraz stopa bezrobocia wg województw, podregionów i powiatów - stan w końcu stycznia 2015 r." z dnia 01-03-2016 r.



## 2. Ilość bezrobotnych.

Na koniec lutego 2016 roku w powiecie opoczyńskim zarejestrowanych było **3.302 osoby** bezrobotne. Liczba bezrobotnych **zwiększyła się o 4 osoby** w porównaniu do ilości bezrobotnych, figurujących w rejestrach urzędu, na dzień 31 stycznia 2015 roku.

W miesiącu lutym liczba zarejestrowanych bezrobotnych kobiet zmniejszyła się o 59 kobiet. Odsetek zarejestrowanych kobiet zmniejszył się w stosunku do ogółu bezrobotnych o 0,82% w porównaniu do końca stycznia 2015 r.

Zmniejszyła się liczba bezrobotnych mieszkańców wsi powiatu o 2 osoby. Udział tej grupy bezrobotnych, w ogólnej liczbie zarejestrowanych bezrobotnych w powiecie opoczyńskim, zmniejszył się także w porównaniu do stycznia 2015 r. o 0,14 %.

## 3. Bezrobotni w gminach powiatu opoczyńskiego.

W miesiącu lutym w 4 gminach powiatu odnotowano wzrost osób bezrobotnych. Największe wzrosty zarejestrowanych bezrobotnych odnotowano w gminach: Sławno, Białaczów, Opoczno. W 3 gminach odnotowano spadek bezrobocia. Największy w gminie Żarnów.

Tabela 2. Bezrobotni wg miast i gmin powiatu opoczyńskiego.

Miasto / Gmina	Liczba bezrobotnych wg stanu na dzień 31.01.2016 r.	Liczba bezrobotnych wg stanu na dzień 29.02.2016 r.	Wzrost (+) / spadek (-) bezrobocia w porównaniu do końca stycznia 2016 r.
Białaczów	364	370	+ 6
Drzewica	508	510	+ 2
Mniszków	150	145	- 5
Opoczno	1 426	1 431	+ 5
Paradyż	193	184	- 9
Poświętne	95	95	0
Sławno	270	287	+ 17
Żarnów	292	280	- 12
<b>Razem powiat</b>	<b>3 298</b>	<b>3 302</b>	<b>+ 4</b>

Największa dynamika wzrostu bezrobocia wystąpiła w gminach: Sławno, Białaczów, Drzewica. Dynamika spadku bezrobocia w gminach powiatu przedstawiała się następująco: Paradyż, Żarnów, Mniszków.

## 4. Fluktuacja bezrobotnych w lutym 2016 roku.

W miesiącu lutym 2016 roku, w porównaniu do miesiąca stycznia 2016 r., odnotowano **spadek rejestracji** bezrobotnych (o 97 osób), oraz **zwiększenie się liczby wyłączeń** z ewidencji (o 157 osób).

Biorąc pod uwagę **rejestrację osób bezrobotnych**, w analizowanych grupach, odnotowano w większości spadki rejestracji. Największe wystąpiły wśród: **osób zarejestrowanych po raz pierwszy**, o 24 osoby oraz **osób do 30 roku życia**, o 20 osób.



## Powiatowy Urząd Pracy w Opocznie

### Informacja o sytuacji na rynku pracy w miesiącu lutym 2016 r.

**Największą liczbę wyłączeń** stanowiły w miesiącu lutym **podjęcia pracy** – 213 osób. W tej kategorii wyłączeń wystąpił wzrost o 32 osoby, w porównaniu do miesiąca stycznia 2016 r. Zwiększyła się także o 75 osób ilości bezrobotnych wyłączonych z ewidencji z powodu: *rozpoczęcia udziału w aktywnych formach wsparcia (szkolenia, staże, prace społecznie użyteczne)*.

Wskaźnik płynności rynku pracy (tj. stosunek liczby bezrobotnych podejmujących pracę do liczby nowo zarejestrowanych) w lutym 2016 r. wyniósł 45,91%. Był on wyższy o 13,64% od miesiąca stycznia, w którym wyniósł 32,26%.

**Tabela 3. Wybrane kategorie napływu i odpływu osób bezrobotnych.**

NAPŁYW OSÓB BEZROBOTNYCH		STYCZEŃ	LUTY	różnica	wzrost / spadek
<b>zarejestrowani bezrobotni ogółem</b>		<b>561</b>	<b>464</b>	<b>-97</b>	<b>↓</b>
w tym (wybrane kategorie rejestracji)	osoby zarejestrowane po raz pierwszy	84	60	-24	↓
	osoby dotychczas nie pracujące	44	32	-12	↓
	osoby do 30 roku życia	220	200	-20	↓
	osoby w okresie do 12 miesięcy od dnia ukończenia nauki (absolwenci)	40	36	-4	↓
	osoby zwolnione z przyczyn dotyczących zakładu pracy	19	9	-10	↓
	osoby powracające po aktywnych formach (szkolenia, staże, prace społecznie użyteczne)	1	4	+3	↑

ODPŁYW OSÓB BEZROBOTNYCH		STYCZEŃ	LUTY	różnica	wzrost / spadek
<b>osoby wyłączone z ewidencji ogółem</b>		<b>303</b>	<b>460</b>	<b>+157</b>	<b>↑</b>
w tym (wybrane kategorie wyłączeń)	osoby podejmujące pracę	181	213	+32	↑
	osoby rozpoczynające udział w aktywnych formach (szkolenia, staże, prace społecznie użyteczne)	6	81	+75	↑
	osoby odmawiające bez uzasadnionej przyczyny przyjęcia propozycji odpowiedniej pracy lub innej formy pomocy	35	72	+37	↑
	osoby, które nie potwierdziły gotowości do pracy	16	9	-7	↓
	osoby dobrowolnie rezygnujące z usług PUP	28	47	+19	↑
	osoby, które nabyły prawa emerytalne lub rentowe oraz prawo do świadczenia przedemerytalnego	23	18	-5	↓

### 5. Struktura bezrobotnych.

W tabeli 4 przedstawiono wybrane kategorie osób bezrobotnych oraz ich udział w bezrobociu w powiecie opoczyńskim w lutym 2016 roku oraz dokonano porównania w stosunku do udziału w ogólnej liczbie bezrobotnych wykazanych w miesiącu styczniu. Z poniższego zestawienia wynika, iż w większości analizowanych grup osób nastąpiły **spadki** udziału w bezrobociu ogółem. Największe wśród *bezrobotnych bez doświadczenia zawodowego*, o 41 osób oraz wśród *bezrobotnych w wieku do 30 lat*, o 29 osób.

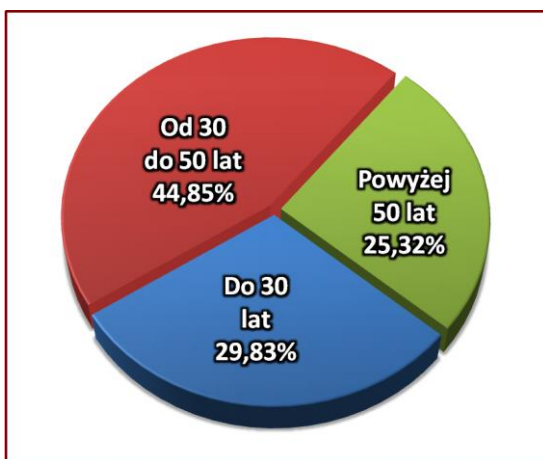
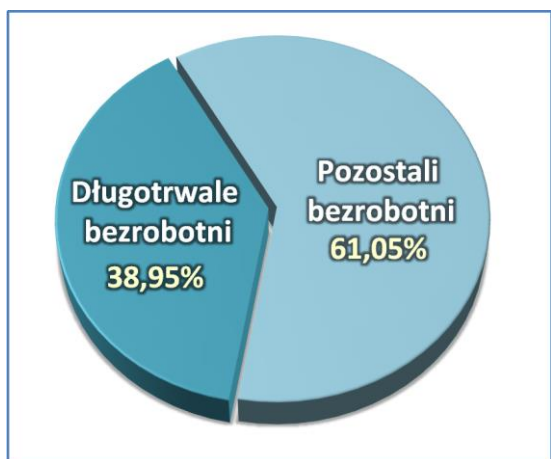
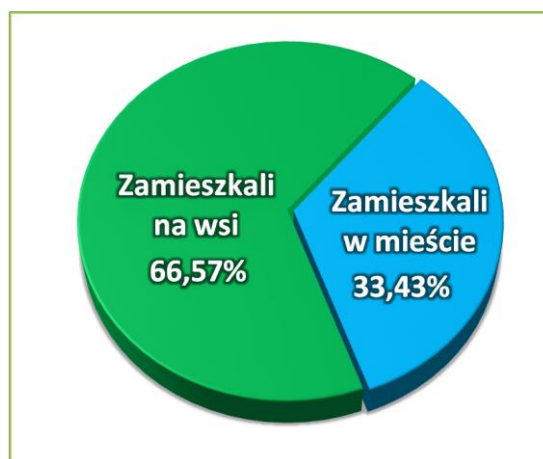
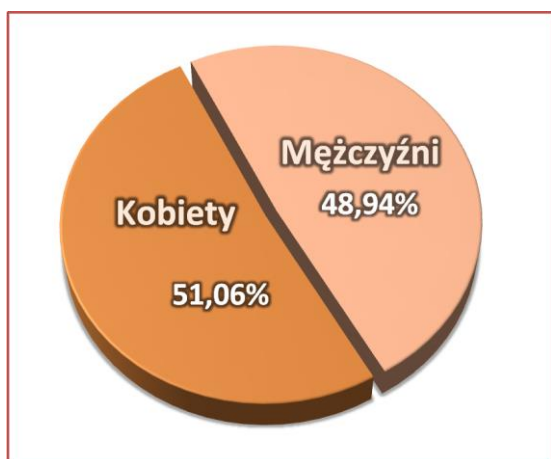


Powiatowy Urząd Pracy w Opocznie  
Informacja o sytuacji na rynku pracy w miesiącu lutym 2016 r.

Tabela 4. Wybrane kategorie zarejestrowanych bezrobotnych.

Struktura bezrobotnych		STYCZEŃ	LUTY	Różnica	↑ wzrost	
		Ilość osób	Ilość osób	Ilość osób	↓ spadek	
<b>Liczba bezrobotnych ogółem</b>		<b>3 298</b>	<b>3 302</b>	<b>+4</b>	<b>↑</b>	
w tym	Kobiety	1 711	1 686	-25	↓	
	Mieszkańcy wsi	2 200	2 198	-2	↓	
	Osoby dotychczas niepracujące	347	326	-21	↓	
	Bezrobotni z prawem do zasiłku	856	860	+4	↑	
	Bez kwalifikacji zawodowych	640	635	-5	↓	
	Bez doświadczenia zawodowego	592	551	-41	↓	
	<b>Osoby będące w szczególnej sytuacji na rynku pracy</b>		<b>2 652</b>	<b>2 623</b>	<b>-29</b>	<b>↓</b>
	w tym	Bezrobotni w wieku do 30 lat	1 014	985	-29	↓
		Bezrobotni powyżej 50 roku życia	827	836	+9	↑
		Długotrwale bezrobotni	1 308	1 286	-22	↓
Osoby niepełnosprawne		229	215	-14	↓	

Wykres 2. Struktura wybranych kategorii bezrobotnych (w %).





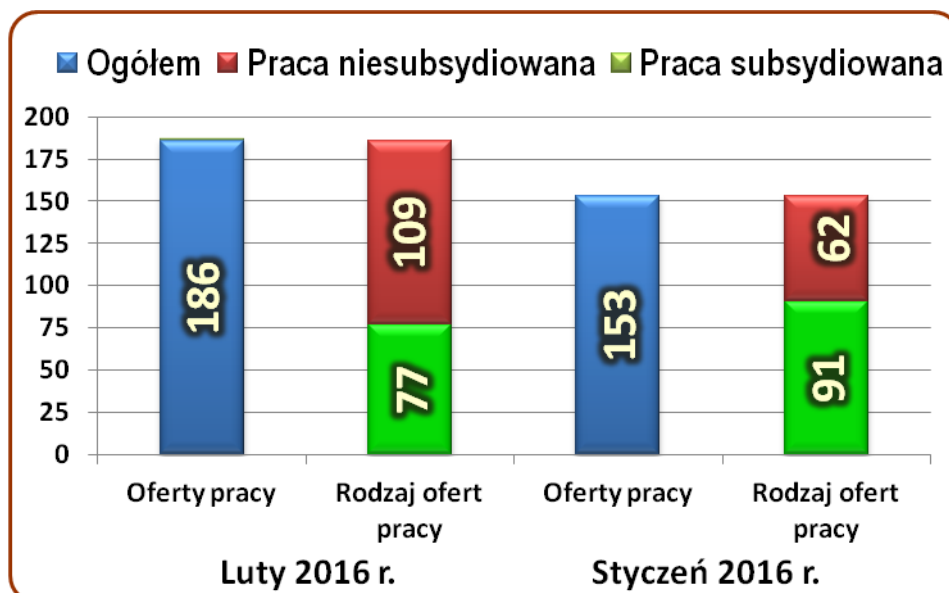
## 6. Oferty pracy.

W lutym 2016 roku PUP w Opocznie pozyskał ogółem 186 ofert pracy, w tym 77 ofert dotyczyło pracy subsydiowanej. Było to o 33 oferty pracy więcej niż w miesiącu styczniu 2016 r.

W miesiącu lutym 2016 r. zmieniły się proporcje w strukturze ofert, w porównaniu do poprzedniego miesiąca. Więcej ofert dotyczyło pracy niesubsydiowanej.

W ramach ofert subsydiowanych, w miesiącu lutym 37 ofert dotyczyło zatrudnienia lub innej pracy zarobkowej.

Wykres 3. Liczba ofert pracy, w tym subsydiowanej i niesubsydiowanej.



W lutym bieżącego roku na jedną zgłoszoną ofertę pracy przypadają średnio 18 osób bezrobotnych.

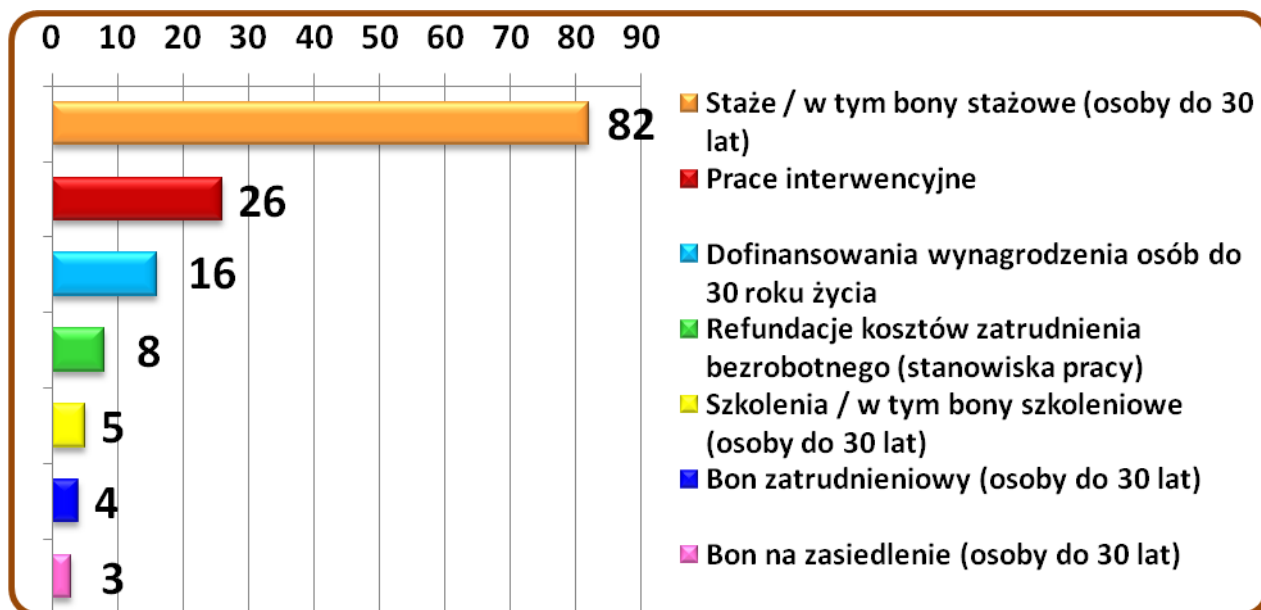
## 6. Aktywizacja i zatrudnienie osób bezrobotnych w ramach programów rynku pracy.

Do końca lutego 2016 roku **149 osób bezrobotnych** zostało wyłączonych z ewidencji osób bezrobotnych z tytułu zatrudnienia lub objęcia aktywnymi formami wsparcia i aktywizacji zawodowej.

Z zatrudnionych i zaktywizowanych do końca stycznia bezrobotnych największą liczbę osób - 82 osoby skierowano do odbywania staży. 26 osób zostało zatrudnionych w ramach prac interwencyjnych, oraz 16 osób zatrudniono w ramach refundacji wynagrodzenia osób do 30 roku życia.



Wykres 4. Ilość bezrobotnych objętych wsparciem.



## 7. Realizacja aktywnych programów, finansowanych ze środków Funduszu Pracy.

Do końca miesiąca lutego Powiatowy Urząd Pracy w Opocznie rozpoczął realizację, w ramach środków Funduszu Pracy i Funduszy Europejskich następujących form zatrudnienia i aktywizacji:

- zatrudnienie w ramach prac interwencyjnych,
- zatrudnienie w ramach refundacji kosztów zatrudnienia bezrobotnego (na wyposażonych lub doposażonych stanowisk pracy),
- zatrudnienie w ramach robót publicznych,
- skierowania do odbycia staży, w tym realizacja bonów stażowych,
- skierowania do udziału w szkoleniach indywidualnych, w tym realizacja bonów szkoleniowych,
- aktywizacja w ramach prac społecznie użytecznych,
- dofinansowanie wynagrodzeń za zatrudnione osoby bezrobotne do 30 roku życia,
- dofinansowanie wynagrodzeń za zatrudnione osoby bezrobotne powyżej 50 roku życia,
- bony zatrudnieniowe,
- przyznawanie środków na rozpoczęcie działalności gospodarczej.

### W miesiącu lutym 2016 roku Urząd rozpoczął realizację Programu Specjalnego:

- **Program specjalny "OD BIERNOŚCI DO AKTYWNOŚCI"** – realizowany w ramach 10% kwoty środków (limitu) ustalonej w roku poprzednim na realizację programów na rzecz promocji zatrudnienia (..) łącznie ze środkami Funduszu Pracy przeznaczonymi na realizację projektów współfinansowanych ze środków Europejskiego Funduszu Społecznego.

**Celem głównym Programu Specjalnego** jest zwiększenie zdolności do podjęcia pracy przez uczestników Programu Specjalnego po zastosowaniu działań przewidzianych w programie. Program skierowany jest osób znajdujących się w szczególnej sytuacji na rynku



## Powiatowy Urząd Pracy w Opocznie

### Informacja o sytuacji na rynku pracy w miesiącu lutym 2016 r.

pracy (art. 49 Ustawy o promocji zatrudnienia i instytucjach rynku pracy), zarejestrowane w Powiatowym Urzędzie Pracy w Opocznie, dla których ustalony został II lub III profil pomocy.

#### **Działania przewidziane w Programie Specjalnym:**

- każda osoba bezrobotna uczestnicząca w Programie Specjalnym objęta zostanie usługą rynku pracy, instrumentem rynku pracy oraz specyficznym elementem wspierającym zatrudnienie,
- każdy uczestnik Programu Specjalnego będzie uczestniczył w rozmowie indywidualnej z Doradcą Klienta.
- 50 uczestników Programu Specjalnego zostanie skierowany na 6 miesięczne staże.
- 34 uczestników podejmie zatrudnienie w ramach prac interwencyjnych.
- 16 uczestników podejmie zatrudnienie w ramach refundacji kosztów wyposażenia lub doposażenia stanowiska pracy.
- W ramach Programu Specjalnego uczestnicy otrzymają element specyficzny wspierający zatrudnienie, mający na celu przełamanie barier związanych z poruszaniem się po rynku pracy i poszukiwaniem zatrudnienia.

**Projektowana liczba osób objętych programem** - 100 osób bezrobotnych.

Na realizację Programu Specjalnego Powiatowy Urząd Pracy w Opocznie przeznaczył kwotę w wysokości **886 670,00 zł**.

#### **W ramach Krajowego Funduszu Szkoleniowego:**

- **Urząd Pracy pozyskał środki z Krajowego Funduszu Szkoleniowego** w wysokości **433.700,- zł** na realizację zadań z zakresu kształcenia ustawicznego pracujących.

#### **W ramach Funduszy Europejskich Urząd rozpoczął realizację projektów:**

- **Projekt realizowany w ramach Inicjatywy na rzecz zatrudnienia ludzi młodych „AKTYWIZACJA OSÓB MŁODYCH POZOSTAJĄCYCH BEZ PRACY W POWIECIE OPOCZYŃSKIM (II)”.**

Projekt skierowany **do 270 osób bezrobotnych** do 30 roku życia zarejestrowanych w Powiatowym Urzędzie Pracy w Opocznie, dla których ustalony został I lub II profil pomocy, które nie pracują, nie kształcą się ani nie szkolą (tak zwana młodzież NEET).

#### **Realizowane formy zatrudnienia i aktywizacji w ramach projektu:**

- skierowanie 182 osób bezrobotnych do 30 roku życia do odbywania stażu przez okres do 6 miesięcy,
- zatrudnienie w ramach prac interwencyjnych 31 osób bezrobotnych do 30 roku życia przez okres do 6 miesięcy,
- przyznanie bonów szkoleniowych dla 12 osób bezrobotnych do 30 roku życia,
- przyznanie bonów na zasiedlenie dla 30 osób bezrobotnych do 30 roku życia,
- przyznanie jednorazowych środków na podjęcie działalności gospodarczej dla 15 osób do 30 roku życia.

**Okres realizacji:** do stycznia do grudnia 2016 r.

Na realizację projektu urząd planuje pozyskanie z Funduszy Europejskich środków w wysokości **2 590 704,00 zł**.



▪ **Projekt „AKTYWIZACJA OSÓB PO 29 ROKU ŻYCIA POZOSTAJĄCYCH BEZ PRACY W POWIECIE OPOCZYŃSKIM (II)”.**

Projekt adresowany jest **do 160 osób bezrobotnych** po 29 roku życia pozostających bez pracy, zarejestrowanych w Powiatowym Urzędzie Pracy w Opocznie jako bezrobotne dla których ustalony został I lub II profil pomocy, które znajdują się w szczególnie trudnej sytuacji na rynku pracy, tj.: osób po 50 roku życia, osób długotrwale bezrobotnych, kobiet, osób z niepełnosprawnościami, osób o niskich kwalifikacjach.

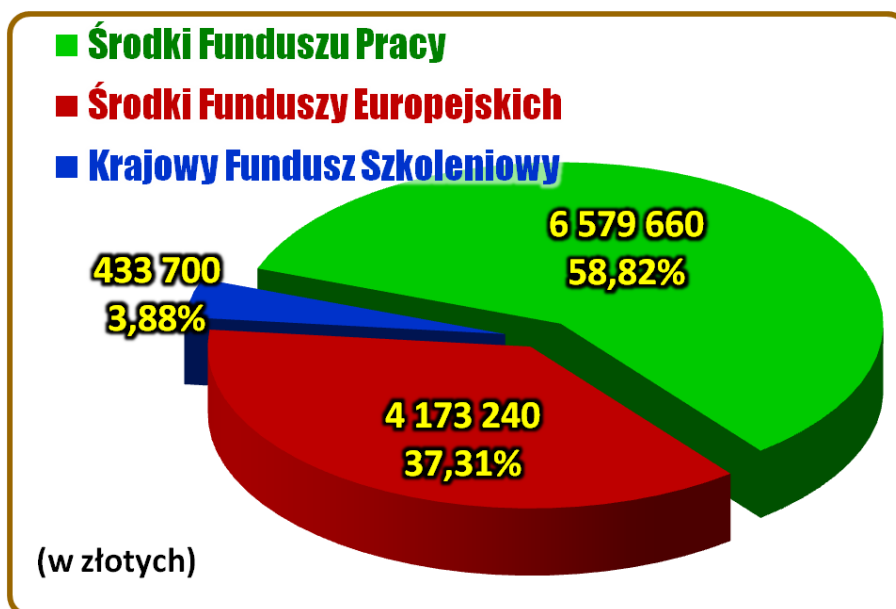
**Realizowane formy zatrudnienia i aktywizacji w ramach projektu:**

- objęcie bezrobotnych uczestników programu usługą pośrednictwa pracy lub poradnictwa zawodowego,
- skierowanie 43 osób bezrobotnych do odbywania stażu,
- zatrudnienie 48 osób bezrobotnych w ramach prac interwencyjnych,
- skierowanie 25 osób bezrobotnych na szkolenia indywidualne mające na celu podniesienie kwalifikacji zawodowych przydatnych na lokalnym rynku pracy,
- zatrudnienie 44 osób bezrobotnych w ramach wyposażenia lub doposażenia stanowiska.

**Okres realizacji:** do stycznia do grudnia 2016 r.

Na realizację projektu urząd planuje pozyskanie z Funduszy Europejskich środków w wysokości **1 582 536,00 zł.**

Łącznie planowane środki finansowe Powiatowego Urzędu Pracy w Opocznie przeznaczone na aktywizację osób bezrobotnych oraz realizację innych zadań przewidzianych w ustawie o promocji zatrudnienia i instytucjach rynku pracy w 2016 r. wynoszą **11 186 600,- zł.**







**Podsumowanie /stan na 29 lutego 2016 roku/.**

- Stopa bezrobocia w styczniu 2016 roku w powiecie opoczyńskim wyniosła 11,0% i była wyższa o 0,8 punktu procentowego od stopy w miesiącu grudniu 2016 r. Stopa bezrobocia w powiecie opoczyńskim w styczniu 2016 roku była wyższa od stopy w województwie łódzkim o 0,3 punktu procentowego oraz była wyższa od krajowej stopy bezrobocia o 0,7 punktu procentowego.<sup>2</sup>
- Liczba zarejestrowanych osób bezrobotnych zwiększyła się w lutym 2016 r. o 4 osoby w porównaniu do miesiąca stycznia 2016 r.
- W miesiącu lutym w 4 gminach powiatu odnotowano wzrost osób bezrobotnych. Największy wzrost zarejestrowanych bezrobotnych odnotowano w gminie Sławno. W 3 gminach odnotowano spadek bezrobocia. Największy w gminie Żarnów. Największa dynamika wzrostu bezrobocia wystąpiła w gminach: Sławno, Białaczów, Drzewica. Dynamika spadku bezrobocia w gminach powiatu przedstawiała się następująco: Paradyż, Żarnów, Mniszków.
- W miesiącu lutym nastąpił spadek rejestrujących się o 97 osób w porównaniu do miesiąca stycznia.
- W lutym 2016 r. nastąpił wzrost wyłączeń z ewidencji o 157 osób w porównaniu do miesiąca stycznia. Największą liczbę wyłączeń z ewidencji osób bezrobotnych stanowiły w miesiącu lutym podjęcia pracy - 213 osoby (46,30%% wyłączeń).
- Wskaźnik płynności rynku pracy w lutym 2016 r. wyniósł 45,91%. Był on wyższy o 13,64% od miesiąca stycznia.
- W kategoriach osób będących w szczególnej sytuacji na rynku pracy nastąpiły spadki i wzrosty udziału w bezrobociu ogółem. Największy wzrost wystąpił wśród osób posiadających co najmniej jedno dziecko do 6 roku życia, o 11 osób oraz wśród bezrobotnych powyżej 50 roku życia, o 9 osób. Największe spadki wystąpiły wśród bezrobotnych w wieku do 30 lat, o 29 osób. oraz wśród długotrwale bezrobotnych, o 22 osoby.
- W lutym pozyskano łącznie 186 ofert pracy. Było to o 33 oferty pracy więcej niż w miesiącu styczniu 2016 r.
- Na jedną zgłoszoną w lutym 2016 r. ofertę pracy przypadło średnio 18 zarejestrowanych bezrobotnych.
- Do końca lutego 2016 roku 149 osób zostało wyłączonych z ewidencji osób bezrobotnych z tytułu zatrudnienia i aktywizacji zawodowej w ramach środków finansowych Funduszu Pracy.

Opoczno, 04 marca 2016 r.

Sporządził:

Jan Kaczorowski

Specjalista do spraw analiz rynku pracy

<sup>2</sup> Stopa bezrobocia wg aktualnego, na dzień sporządzania informacji, komunikatu GUS "Bezrobotni oraz stopa bezrobocia wg województw, podregionów i powiatów - stan w końcu stycznia 2015 r." z dnia 01-03-2016 r.