

Stan na dzień 30 listopada 2016 r.

1. Stopa bezrobocia.¹

W październiku 2016 roku stopa bezrobocia w powiecie opoczyńskim wyniosła **8,2%**. Stopa bezrobocia w miesiącu październiku była **niższa o 2,0%** od stopy procentowej dla powiatu odnotowanej w końcu 2015 r. (10,2%). W porównywanym okresie dla kraju stopa bezrobocia była niższa o 1,6% a dla województwa łódzkiego wyniósł 1,7%.

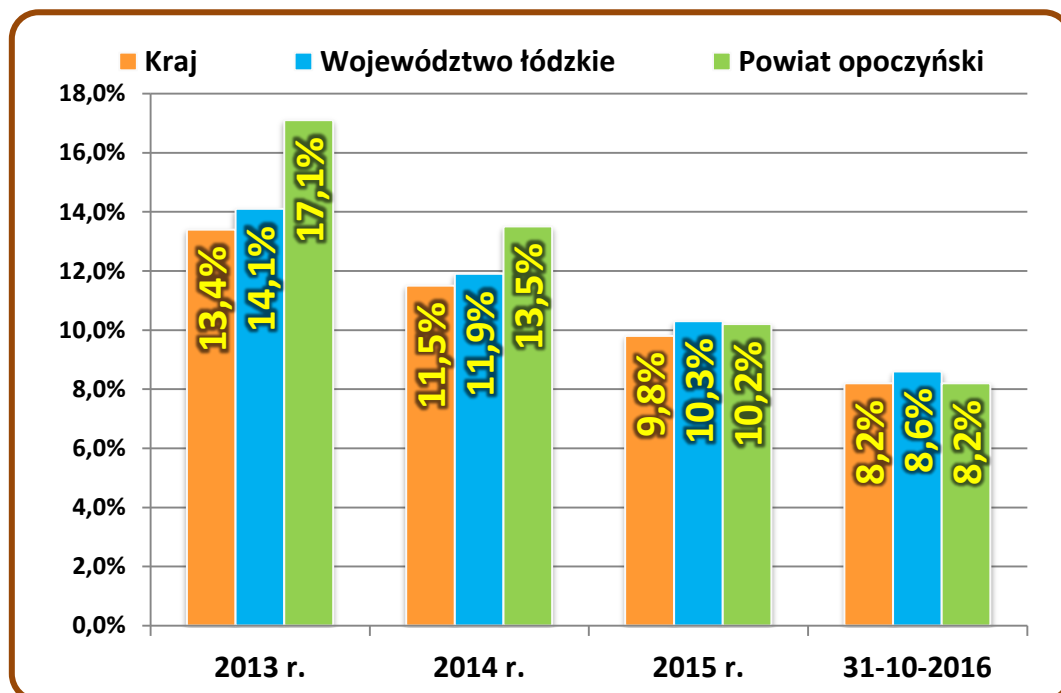
Tabela 1. Porównanie wysokości stopy bezrobocia.

Miesiąc	Polska	Województwo łódzkie	Powiat opoczyński
wrzesień 2016	8,3%	8,7%	8,2%
październik 2016	8,2%	8,6%	8,2%

W miesiącu październiku, w porównaniu do poprzedniego miesiąca, w powiecie nie nastąpiła zmiana stopy bezrobocia. W kraju oraz w województwie, nastąpił spadek stopy bezrobocia. Dynamika spadku w województwie i w kraju wyniosła 0,1%.

Stopa bezrobocia w powiecie opoczyńskim w październiku 2016 roku **była niższa od stopy w województwie łódzkim o 0,4 punktu procentowego** oraz **równa krajowej stopie bezrobocia**.

Wykres 1. Kształtowanie się stopy bezrobocia w kraju, województwie i powiecie w latach 2013-2016 r.



¹ Stopa bezrobocia wg aktualnego, na dzień sporządzania informacji, komunikatu GUS "Bezrobotni oraz stopa bezrobocia wg województw, podregionów i powiatów - stan w końcu października 2016 r." z dnia 25-11-2016 r.



2. Ilość bezrobotnych.

Na koniec listopada 2016 roku w powiecie opoczyńskim zarejestrowanych było **2.479 osób** bezrobotnych. Liczba bezrobotnych **zwiększyła się o 28 osób** w porównaniu do ilości bezrobotnych, figurujących w rejestrach urzędu, na dzień 30 października 2016 roku.

W miesiącu listopadzie liczba zarejestrowanych bezrobotnych kobiet zwiększyła się o 17 kobiet. Odsetek zarejestrowanych kobiet zwiększył się w stosunku do ogółu bezrobotnych o 0,05% w porównaniu do końca października 2016 r.

Zwiększyła się liczba bezrobotnych mieszkańców wsi powiatu o 7 osób. Udział tej grupy bezrobotnych, w ogólnej liczbie zarejestrowanych bezrobotnych w powiecie opoczyńskim, zmniejszył się w porównaniu do końca października 2016 r. o 0,47%.

3. Bezrobotni w gminach powiatu opoczyńskiego.

W miesiącu listopadzie w 6 gminach powiatu odnotowano wzrost, a w jednej gminie spadek osób bezrobotnych. Największe wzrosty zarejestrowanych bezrobotnych odnotowano w gminach: Paradyż, Opoczno, Mniszków. Spadek bezrobocia odnotowano w gminie Białaczów.

Tabela 2. Bezrobotni wg miast i gmin powiatu opoczyńskiego.

Miasto / Gmina	Liczba bezrobotnych wg stanu na dzień 31.10.2016 r.	Liczba bezrobotnych wg stanu na dzień 30.11.2016 r.	Wzrost (+) / spadek (-) bezrobocia w porównaniu do końca października 2016 r.
Białaczów	283	273	- 10
Drzewica	384	388	+ 4
Mniszków	96	104	+ 8
Opoczno	1.080	1.089	+ 9
Paradyż	123	133	+ 10
Poświętne	67	67	-
Sławno	187	192	+ 5
Żarnów	231	233	+ 2
Razem powiat	2.451	2.479	+ 28

4. Fluktuacja bezrobotnych w listopadzie 2016 roku.

W miesiącu listopadzie 2016 roku, w porównaniu do miesiąca października 2016 r., odnotowano **spadek rejestracji** bezrobotnych (o **27 osób**) oraz spadek **liczby wyłączeń** z ewidencji (o 69 osób).

Biorąc pod uwagę **rejestrację osób bezrobotnych** największy spadek wystąpił wśród: *osób do 30 roku życia, o 50 osób oraz osób powracające po aktywnych formach (szkolenia, staże, prace społecznie użyteczne), o 41 osób.*



Największą liczbę wyłączeń stanowiły w miesiącu listopadzie **podjęcia pracy** – 219 osób. W tej kategorii wyłączeń nastąpił spadek ilości osób pozbawionych statusu bezrobotnych, w porównaniu do miesiąca października 2016 r. o 60 osób.

Wskaźnik płynności rynku pracy (tj. stosunek liczby bezrobotnych podejmujących pracę do liczby nowo zarejestrowanych) w listopadzie 2016 r. wyniósł 54,75%. Był on niższy o 10,59% od miesiąca października, w którym wyniósł 65,33%.

Tabela 3. Wybrane kategorie napływu i odpływu osób bezrobotnych.

NAPŁYW OSÓB BEZROBOTNYCH		PAŹDZIERNIK	LISTOPAD	różnica	wzrost / spadek
zarejestrowani bezrobotni ogółem		427	400	-27	↓
w tym (wybrane kategorie rejestracji)	osoby zarejestrowane po raz pierwszy	66	56	-10	↓
	osoby dotychczas nie pracujące	47	32	-15	↓
	osoby do 30 roku życia	195	145	-50	↓
	osoby w okresie do 12 miesięcy od dnia ukończenia nauki (absolwenci)	49	36	-13	↓
	osoby zwolnione z przyczyn dotyczących zakładu pracy	11	8	-3	↓
	osoby powracające po aktywnych formach (szkolenia, staże, prace społecznie użyteczne)	56	15	-41	↓

ODPŁYW OSÓB BEZROBOTNYCH		PAŹDZIERNIK	LISTOPAD	różnica	wzrost / spadek
osoby wyłączone z ewidencji ogółem		441	372	-69	↓
w tym (wybrane kategorie wyłączeń)	osoby podejmujące pracę	279	219	-60	↓
	osoby rozpoczynające udział w aktywnych formach (szkolenia, staże, prace społecznie użyteczne)	12	10	-2	↓
	osoby odmawiające bez uzasadnionej przyczyny przyjęcia propozycji odpowiedniej pracy lub innej formy pomocy	69	59	-10	↓
	osoby, które nie potwierdziły gotowości do pracy	10	14	+4	↑
	osoby dobrowolnie rezygnujące z usług PUP	24	25	+1	↑
	osoby, które nabyły prawa emerytalne lub rentowe oraz prawo do świadczenia przedemerytalnego	25	20	-5	↓

5. Struktura bezrobotnych.

W tabeli 4 przedstawiono wybrane kategorie osób bezrobotnych oraz ich udział w bezrobociu w powiecie opoczyńskim w listopadzie 2016 roku oraz dokonano porównania w stosunku do udziału w ogólnej liczbie bezrobotnych wykazanych w miesiącu październiku.

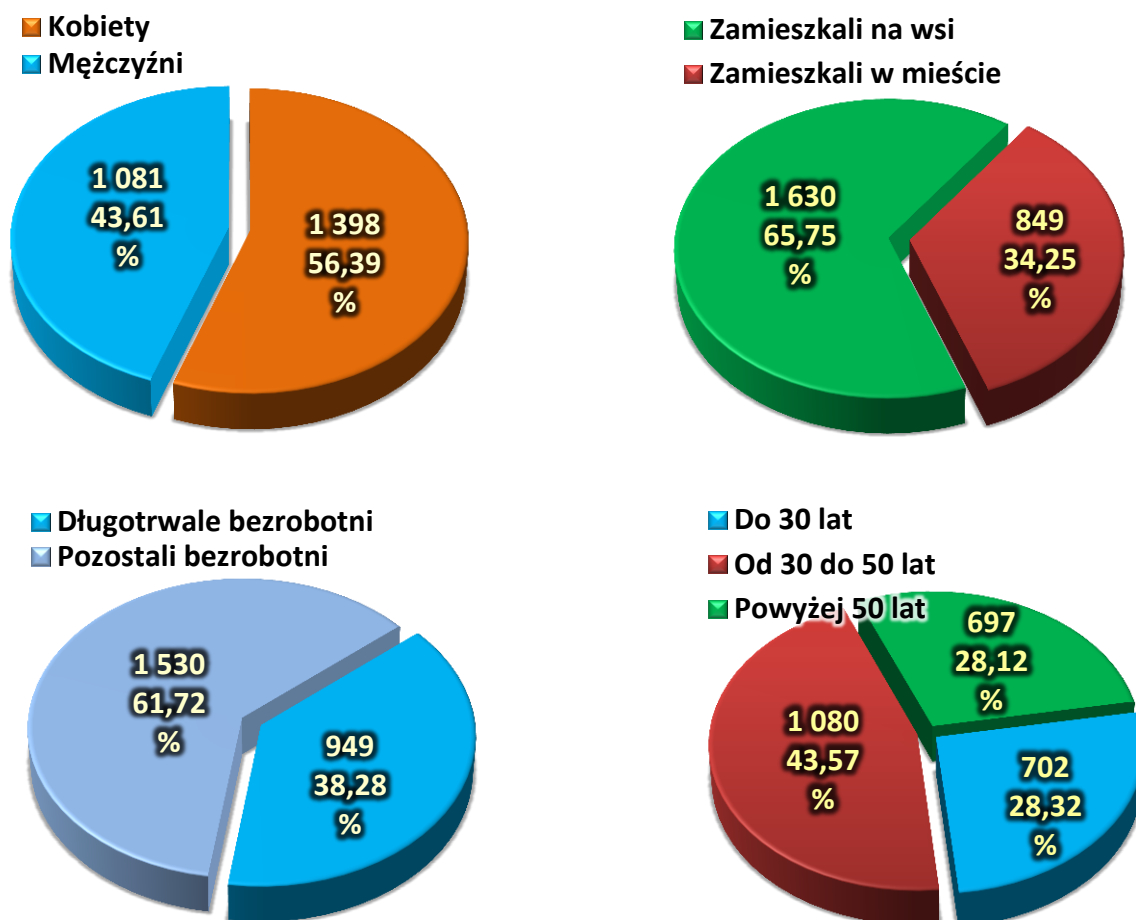
Z poniższego zestawienia wynika, iż **w większości analizowanych grup osób nastąpił wzrost** udziału w bezrobociu ogółem. Największy wśród *kobiet* (o 17 kobiet) oraz *bezrobotnych z prawem do zasiłku* (o 14 osób).



Tabela 4. Wybrane kategorie zarejestrowanych bezrobotnych.

Struktura bezrobotnych		PAŹDZIERNIK	LISTOPAD	Różnica	↑ wzrost	
		Ilość osób	Ilość osób	Ilość osób	↓ spadek	
Liczba bezrobotnych ogółem		2 451	2 479	+28	↑	
w tym	Kobiety	1 381	1 398	+17	↑	
	Mieszkańcy wsi	1 623	1 630	+7	↑	
	Osoby dotychczas niepracujące	237	224	-13	↓	
	Bezrobotni z prawem do zasiłku	600	614	+14	↑	
	Bez kwalifikacji zawodowych	461	462	+1	↑	
	Bez doświadczenia zawodowego	396	375	-21	↓	
	Osoby będące w szczególnej sytuacji na rynku pracy		2 005	2 009	+4	↑
	w tym	Bezrobotni w wieku do 30 lat	707	702	-5	↓
		Bezrobotni powyżej 50 roku życia	686	697	+11	↑
		Długotrwale bezrobotni	947	949	+2	↑
Osoby niepełnosprawne		196	201	+5	↓	

Wykres 2. Struktura wybranych kategorii bezrobotnych (w %).






6. Oferty pracy.

W listopadzie 2016 roku PUP w Opocznie pozyskał ogółem 43 oferty pracy (w tym 32 oferty dotyczyły pracy subsydiowanej). Było to o 30 ofert pracy mniej niż w miesiącu październiku 2016 r.

W miesiącu listopadzie 2016 r. nie zmieniły się proporcje w strukturze ofert, w porównaniu do poprzedniego miesiąca. Więcej ofert dotyczyło pracy subsydiowanej.

W ramach ofert subsydiowanych, w miesiącu listopadzie 31 ofert dotyczyło zatrudnienia lub innej pracy zarobkowej.

Wykres 3. Liczba ofert pracy, w tym subsydiowanej i niesubsydiowanej.



W listopadzie bieżącego roku na jedną zgłoszoną ofertę pracy przypadało średnio 58 osób bezrobotnych.

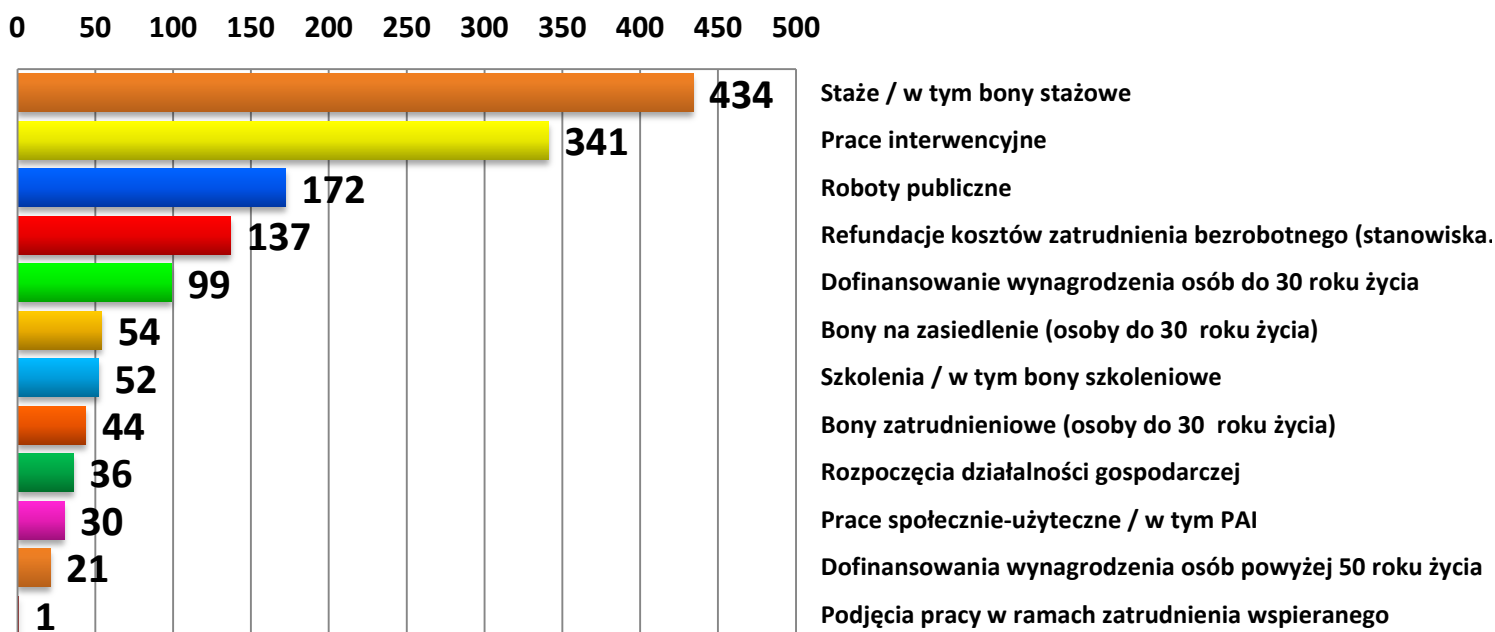
6. Aktywizacja i zatrudnienie osób bezrobotnych w ramach programów rynku pracy.

Do końca listopada 2016 roku **1.421 osób bezrobotnych** zostało wyłączonych z ewidencji osób bezrobotnych z tytułu zatrudnienia lub objęcia aktywnymi formami wsparcia i aktywizacji zawodowej.

Z zatrudnionych i zaktywizowanych do końca listopada największą liczbę osób bezrobotnych - 434 osoby skierowano do odbywania staży. 341 osób zostało zatrudnionych w ramach prac interwencyjnych. W ramach robót publicznych zatrudniono 172 osoby. 137 osób zostało zatrudnionych w ramach refundacji kosztów zatrudnienia bezrobotnego (stanowiska pracy).



Wykres 4. Ilość bezrobotnych zatrudnionych i objętych wsparciem.



7. Realizacja aktywnych programów, finansowanych ze środków Funduszu Pracy.

Do końca miesiąca sierpnia Powiatowy Urząd Pracy w Opocznie rozpoczął realizację, w ramach środków Funduszu Pracy i Funduszy Europejskich następujących form zatrudnienia i aktywizacji:

- zatrudnienie w ramach prac interwencyjnych,
- zatrudnienie w ramach refundacji kosztów zatrudnienia bezrobotnego (na wyposażonych lub doposażonych stanowisk pracy),
- zatrudnienie w ramach robót publicznych,
- skierowania do odbycia staży, w tym realizacja bonów stażowych,
- skierowania do udziału w szkoleniach indywidualnych, w tym realizacja bonów szkoleniowych,
- aktywizacja w ramach prac społecznie użytecznych,
- dofinansowanie wynagrodzeń za zatrudnione osoby bezrobotne do 30 roku życia,
- dofinansowanie wynagrodzeń za zatrudnione osoby bezrobotne powyżej 50 roku życia,
- bony zatrudnieniowe,
- przyznawanie środków na rozpoczęcie działalności gospodarczej.

Urząd realizuje programy i projekty:

- **Program na rzecz promocji zatrudnienia, łagodzenia skutków bezrobocia i aktywizacji zawodowej osób bezrobotnych będących w szczególnej sytuacji na rynku pracy** skierowany do osób bezrobotnych będących w szczególnej sytuacji na rynku pracy określonych w art.49 (pkt. 2-6) zarejestrowanych w Powiatowym Urzędzie Pracy w Opocznie.

Okres realizacji: maj - grudzień 2016 r.



Forma aktywizacji: staż

Liczba osób objętych wsparciem: 15 osób bezrobotnych

Na realizację programu urząd pozyskał z rezerwy Ministra Rodziny, Pracy i Polityki Społecznej **dotatkowe środki w wysokości 115 300,00 zł.**

- **Program na rzecz promocji zatrudnienia, łagodzenia skutków bezrobocia i aktywizacji zawodowej osób bezrobotnych w regionach wysokiego bezrobocia, realizujących roboty publiczne** - skierowany do osób bezrobotnych zarejestrowanych w Powiatowym Urzędzie Pracy w Opocznie, dla których ustalony został II profil pomocy.

Okres realizacji: maj - grudzień 2016 r.

Forma aktywizacji: roboty publiczne.

Liczba osób objętych wsparciem: 15 osób bezrobotnych.

Na realizację programu urząd pozyskał z rezerwy Ministra Pracy i Polityki Społecznej **dotatkowe środki w wysokości 97 600,00 zł.**

- **Program specjalny "OD BIERNOŚCI DO AKTYWNOŚCI"** – realizowany w ramach 10% kwoty środków (limitu) ustalonej w roku poprzednim na realizację programów na rzecz promocji zatrudnienia (...) łącznie ze środkami Funduszu Pracy przeznaczonymi na realizację projektów współfinansowanych ze środków Europejskiego Funduszu Społecznego.

Celem głównym Programu Specjalnego jest zwiększenie zdolności do podjęcia pracy przez uczestników Programu Specjalnego po zastosowaniu działań przewidzianych w programie. Program skierowany jest osób znajdujących się w szczególnej sytuacji na rynku pracy (art. 49 Ustawy o promocji zatrudnienia i instytucjach rynku pracy), zarejestrowane w Powiatowym Urzędzie Pracy w Opocznie, dla których ustalony został II lub III profil pomocy.

Działania przewidziane w Programie Specjalnym:

- każda osoba bezrobotna uczestnicząca w Programie Specjalnym objęta zostanie usługą rynku pracy, instrumentem rynku pracy oraz specyficznym elementem wspierającym zatrudnienie,
- każdy uczestnik Programu Specjalnego będzie uczestniczył w rozmowie indywidualnej z Doradcą Klienta.
- 50 uczestników Programu Specjalnego zostanie skierowany na 6 miesięczne staże.
- 34 uczestników podejmie zatrudnienie w ramach prac interwencyjnych.
- 16 uczestników podejmie zatrudnienie w ramach refundacji kosztów wyposażenia lub doposażenia stanowiska pracy.
- W ramach Programu Specjalnego uczestnicy otrzymają element specyficzny wspierający zatrudnienie, mający na celu przełamanie barier związanych z poruszaniem się po rynku pracy i poszukiwaniem zatrudnienia.

Projektowana liczba osób objętych programem - 100 osób bezrobotnych.



Na realizację Programu Specjalnego Powiatowy Urząd Pracy w Opocznie przeznaczył kwotę w wysokości **886 670,00 zł**.

- **"Program na rzecz promocji zatrudnienia, łagodzenia skutków bezrobocia i aktywizacji zawodowej osób bezrobotnych powyżej 50 roku życia"** - skierowanego do osób bezrobotnych powyżej 50 roku życia, zarejestrowanych w Powiatowym Urzędzie Pracy w Opocznie.

Forma aktywizacji: roboty publiczne.

Okres realizacji programu: kwiecień - grudzień 2016 r.

Projektowana liczba osób objętych programem - 15 osób bezrobotnych powyżej 50 roku życia.

Na realizację programu urząd pozyskał z rezerwy Ministra Rodziny, Pracy i Polityki Społecznej dodatkowe środki w wysokości **97 600,00 zł**.

w ramach Krajowego Funduszu Szkoleniowego:

- **Urząd Pracy pozyskał środki z Krajowego Funduszu Szkoleniowego** w wysokości **433.700,- zł** na realizację zadań z zakresu kształcenia ustawicznego pracujących.

w ramach Funduszy Europejskich Urząd realizuje:

- **Projekt realizowany w ramach Inicjatywy na rzecz zatrudnienia ludzi młodych „AKTYWIZACJA OSÓB MŁODYCH POZOSTAJĄCYCH BEZ PRACY W POWIECIE OPOCZYŃSKIM (II)”**.

Projekt skierowany **do 270 osób bezrobotnych** do 30 roku życia zarejestrowanych w Powiatowym Urzędzie Pracy w Opocznie, dla których ustalony został I lub II profil pomocy, które nie pracują, nie kształcą się ani nie szkolą (tak zwana młodzież NEET).

Realizowane formy zatrudnienia i aktywizacji w ramach projektu:

- skierowanie 182 osób bezrobotnych do 30 roku życia do odbywania stażu przez okres do 6 miesięcy,
- zatrudnienie w ramach prac interwencyjnych 31 osób bezrobotnych do 30 roku życia przez okres do 6 miesięcy,
- przyznanie bonów szkoleniowych dla 12 osób bezrobotnych do 30 roku życia,
- przyznanie bonów na zasiedlenie dla 30 osób bezrobotnych do 30 roku życia,
- przyznanie jednorazowych środków na podjęcie działalności gospodarczej dla 15 osób do 30 roku życia.

Okres realizacji: do stycznia do grudnia 2016 r.

Na realizację projektu urząd pozyskał z Funduszy Europejskich środki w wysokości **2 590 704,00 zł**.



- **Projekt „AKTYWIZACJA OSÓB PO 29 ROKU ŻYCIA POZOSTAJĄCYCH BEZ PRACY W POWIECIE OPOCZYŃSKIM (II)”.**

Projekt adresowany jest **do 160 osób bezrobotnych** po 29 roku życia pozostających bez pracy, zarejestrowanych w Powiatowym Urzędzie Pracy w Opocznie jako bezrobotne dla których ustalony został I lub II profil pomocy, które znajdują się w szczególnie trudnej sytuacji na rynku pracy, tj.: osób po 50 roku życia, osób długotrwale bezrobotnych, kobiet, osób z niepełnosprawnościami, osób o niskich kwalifikacjach.

Realizowane formy zatrudnienia i aktywizacji w ramach projektu:

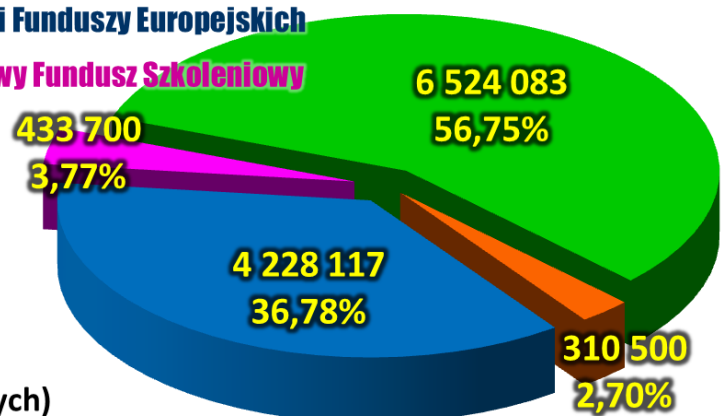
- objęcie bezrobotnych uczestników programu usługą pośrednictwa pracy lub poradnictwa zawodowego,
- skierowanie 43 osób bezrobotnych do odbywania stażu,
- zatrudnienie 48 osób bezrobotnych w ramach prac interwencyjnych,
- skierowanie 25 osób bezrobotnych na szkolenia indywidualne mające na celu podniesienie kwalifikacji zawodowych przydatnych na lokalnym rynku pracy,
- zatrudnienie 44 osób bezrobotnych w ramach wyposażenia lub doposażenia stanowiska.

Okres realizacji: do stycznia do grudnia 2016 r.

Na realizację projektu urząd pozyskał z Funduszy Europejskich środki w wysokości: **1 637 413,00 zł.**

Łącznie środki finansowe Powiatowego Urzędu Pracy w Opocznie planowane na zatrudnienie i aktywizację osób bezrobotnych oraz realizację innych zadań przewidzianych w ustawie o promocji zatrudnienia i instytucjach rynku pracy wynoszą w 2016 r. **11 496 400,- zł.**

- Środki Funduszu Pracy
- Środki Funduszu Pracy (programy dodatkowe i specjalne)
- Środki Funduszy Europejskich
- Krajowy Fundusz Szkoleniowy



(w złotych)



Podsumowanie /stan na 31 listopada 2016 roku/

- Stopa bezrobocia w październiku 2016 roku w powiecie opoczyńskim wyniosła **8,2%** i była niższa o 2,0% od stopy procentowej dla powiatu odnotowanej w końcu 2015 r. Stopa bezrobocia w powiecie opoczyńskim we październiku 2016 roku **była niższa od stopy w województwie łódzkim o 0,4 punktu procentowego oraz była równa krajowej stopie bezrobocia.**²
- **Liczba** zarejestrowanych osób bezrobotnych **zwiększyła się** w listopadzie 2016 r. o **28 osób** w porównaniu do miesiąca października 2016 r.
- W miesiącu listopadzie **w 6 gminach powiatu odnotowano wzrost zarejestrowanych** osób bezrobotnych. W jednej gminie nastąpił spadek bezrobocia. Największe wzrosty zarejestrowanych bezrobotnych odnotowano w gminach: Paradyż, Opoczno i Mniszków. Natomiast spadek bezrobocia odnotowano w gminie Białaczów. Największa dynamika wzrostu bezrobocia wystąpiła w gminach: Mniszków, Paradyż, Sławno.
- W miesiącu listopadzie nastąpił **spadek rejestrujących się o 27 osób** w porównaniu do miesiąca października.
- W listopadzie 2016 r. nastąpił **spadek wyłączeń z ewidencji o 69 osób** w porównaniu do miesiąca października. Największą liczbę wyłączeń z ewidencji osób bezrobotnych stanowiły w miesiącu listopadzie podjęcia pracy - 219 osób (58,87% wyłączeń).
- Wskaźnik płynności rynku pracy w listopadzie 2016 r. wyniósł 54,75%. Był on niższy o 10,59% od miesiąca października.
- W większości kategorii osób będących w szczególnej sytuacji na rynku pracy nastąpił **wzrost** udziału w bezrobociu ogółem. *Największy wśród kobiet (o 17 kobiet) oraz bezrobotnych z prawem do zasiłku (o 14 osób).*
- W listopadzie pozyskano łącznie **43 oferty pracy**. Było to o 30 ofert pracy mniej niż w miesiącu październiku 2016 r.
- Na **jedną ofertę pracy**, zgłoszoną w listopadzie 2016 r., przypadało średnio **58 zarejestrowanych** bezrobotnych.
- Do końca listopada 2016 roku **1.421 osób zostało wyłączonych z ewidencji osób bezrobotnych z tytułu zatrudnienia i aktywizacji zawodowej** w ramach środków finansowych Funduszu Pracy i Funduszy Europejskich.

Opoczno, 02 grudnia 2016 r.

Sporządził: Jan Kaczorowski
Specjalista ds. analiz
rynku pracy

² Stopa bezrobocia wg aktualnego, na dzień sporządzania informacji, komunikatu GUS "Bezrobotni oraz stopa bezrobocia wg województw, podregionów i powiatów - stan w końcu października 2016 r." z dnia 25-11-2016 r.