

Stan na dzień 31 grudnia 2016 r.

### 1. Stopa bezrobocia.<sup>1</sup>

W listopadzie 2016 roku stopa bezrobocia w powiecie opoczyńskim wyniosła **8,3%**. Stopa bezrobocia w miesiącu listopadzie była **niższa o 1,9%** od stopy procentowej dla powiatu odnotowanej w końcu 2015 r. (10,2%). W porównywanym okresie dla kraju stopa bezrobocia była niższa o 1,6%, a dla województwa łódzkiego wyniósł 1,8%.

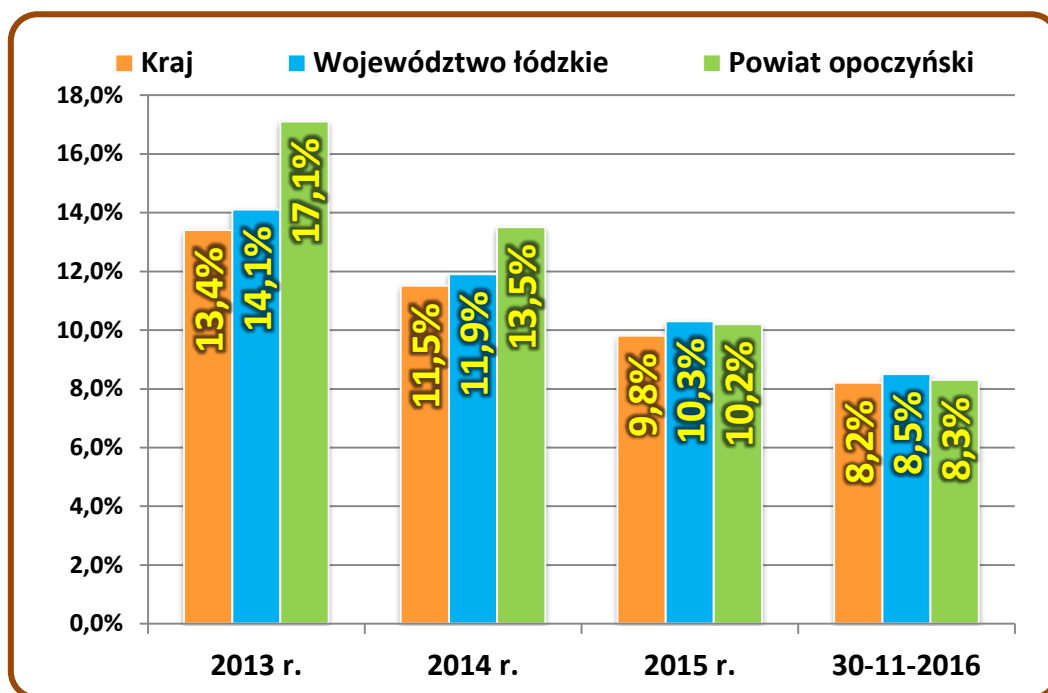
Tabela 1. Porównanie wysokości stopy bezrobocia.

Miesiąc	Polska	Województwo łódzkie	Powiat opoczyński
październik 2016	8,2%	8,6%	8,2%
listopad 2016	8,2%	8,5%	8,3%

W miesiącu listopadzie, w porównaniu do poprzedniego miesiąca, w powiecie wzrosła stopa bezrobocia o 0,1%. W kraju nie wystąpiła zmiana wysokości stopy bezrobocia natomiast w województwie łódzkim nastąpił spadek stopy bezrobocia o 0,1%.

Stopa bezrobocia w powiecie opoczyńskim w listopadzie 2016 roku **była niższa od stopy w województwie łódzkim o 0,2 punktu procentowego** oraz **wyższa od krajowej stopy bezrobocia o 0,1 punktu procentowego**.

Wykres 1. Kształtowanie się stopy bezrobocia w kraju, województwie i powiecie w latach 2013-2016 r.



<sup>1</sup> Stopa bezrobocia wg aktualnego, na dzień sporządzania informacji, komunikatu GUS "Bezrobotni oraz stopa bezrobocia wg województw, podregionów i powiatów - stan w końcu listopada 2016 r." z dnia 27-12-2016 r.



## 2. Ilość bezrobotnych.

Na koniec grudnia 2016 roku w powiecie opoczyńskim zarejestrowanych było **2.599 osób** bezrobotnych. Liczba bezrobotnych **zwiększyła się o 120 osób** w porównaniu do ilości bezrobotnych, figurujących w rejestrach urzędu, na dzień 30 listopada 2016 roku.

W miesiącu grudniu liczba zarejestrowanych bezrobotnych kobiet zwiększyła się o 59 kobiet. Odsetek zarejestrowanych kobiet zmniejszył się w stosunku do ogółu bezrobotnych o 0,33% w porównaniu do końca listopada 2016 r.

Zwiększyła się liczba bezrobotnych mieszkańców wsi powiatu o 104 osoby. Udział tej grupy bezrobotnych, w ogólnej liczbie zarejestrowanych bezrobotnych w powiecie opoczyńskim, zmniejszył się w porównaniu do końca listopada 2016 r. o 0,96%.

## 3. Bezrobotni w gminach powiatu opoczyńskiego.

W miesiącu grudniu we wszystkich gminach powiatu odnotowano wzrost liczby bezrobotnych. Największy wzrost zarejestrowanych bezrobotnych odnotowano w gminach: Opoczno, Białaczów i Sławno. Najmniejszy zaś w gminie Drzewica i Żarnów.

**Tabela 2. Bezrobotni wg miast i gmin powiatu opoczyńskiego.**

Miasto / Gmina	Liczba bezrobotnych wg stanu na dzień 30.11.2016 r.	Liczba bezrobotnych wg stanu na dzień 31.12.2016 r.	Wzrost (+) / spadek (-) bezrobocia w porównaniu do końca października 2016 r.
Białaczów	273	297	+ 24
Drzewica	388	390	+ 2
Mniszków	104	112	+ 8
Opoczno	1.089	1.135	+ 46
Paradyż	133	142	+ 9
Poświętne	67	74	+ 7
Sławno	192	211	+ 19
Żarnów	233	238	+ 5
<b>Razem powiat</b>	<b>2.479</b>	<b>2.599</b>	<b>+ 120</b>

## 4. Fluktuacja bezrobotnych w grudniu 2016 roku.

W miesiącu grudniu 2016 roku, w porównaniu do miesiąca listopada 2016 r., odnotowano **wzrost rejestracji** bezrobotnych (o **207osób**) oraz wzrost **liczby wyłączeń** z ewidencji (o 115 osób).

Biorąc pod uwagę **rejestrację osób bezrobotnych** największy wzrost wystąpił wśród: *osób powracających po aktywnych formach (szkolenia, staże, prace społecznie użyteczne)*, o 199 osób oraz *osób do 30 roku życia*, o 108 bezrobotnych.



## Powiatowy Urząd Pracy w Opocznie

### Informacja o sytuacji na rynku pracy w miesiącu grudniu 2016 r.

**Największą liczbę wyłączeń** stanowiły w miesiącu grudniu **podjęcia pracy** – 340 osób. W tej kategorii wyłączeń nastąpił wzrost ilości osób pozbawionych statusu bezrobotnych, w porównaniu do miesiąca listopada 2016 r. o 121 osób.

Wskaźnik płynności rynku pracy (tj. stosunek liczby bezrobotnych podejmujących pracę do liczby nowo zarejestrowanych) w grudniu 2016 r. wyniósł 56,01%. Był on wyższy o 1,26% od miesiąca listopada, w którym wyniósł 54,75%.

**Tabela 3. Wybrane kategorie napływu i odpływu osób bezrobotnych.**

NAPŁYW OSÓB BEZROBOTNYCH		LISTOPAD	GRUDZIEŃ	różnica	wzrost / spadek
<b>zarejestrowani bezrobotni ogółem</b>		<b>400</b>	<b>607</b>	<b>+207</b>	<b>↑</b>
w tym (wybrane kategorie rejestracji)	osoby zarejestrowane po raz pierwszy	56	36	-20	↓
	osoby dotychczas nie pracujące	32	79	+47	↑
	osoby do 30 roku życia	145	253	+108	↑
	osoby w okresie do 12 miesięcy od dnia ukończenia nauki (absolwenci)	36	55	+19	↑
	osoby zwolnione z przyczyn dotyczących zakładu pracy	8	5	-3	↓
	osoby powracające po aktywnych formach (szkolenia, staże, prace społecznie użyteczne)	15	214	+199	↑

ODPŁYW OSÓB BEZROBOTNYCH		LISTOPAD	GRUDZIEŃ	różnica	wzrost / spadek
<b>osoby wyłączone z ewidencji ogółem</b>		<b>372</b>	<b>487</b>	<b>+115</b>	<b>↑</b>
w tym (wybrane kategorie wyłączeń)	osoby podejmujące pracę	219	340	+121	↑
	osoby rozpoczynające udział w aktywnych formach (szkolenia, staże, prace społecznie użyteczne)	10	3	-7	↓
	osoby odmawiające bez uzasadnionej przyczyny przyjęcia propozycji odpowiedniej pracy lub innej formy pomocy	59	48	-11	↓
	osoby, które nie potwierdziły gotowości do pracy	14	8	-6	↓
	osoby dobrowolnie rezygnujące z usług PUP	25	21	-4	↓
	osoby, które nabyły prawa emerytalne lub rentowe oraz prawo do świadczenia przedemerytalnego	20	44	+24	↑

### **5. Struktura bezrobotnych.**

W tabeli 4 przedstawiono wybrane kategorie osób bezrobotnych oraz ich udział w bezrobociu w powiecie opoczyńskim w grudniu 2016 roku oraz dokonano porównania w stosunku do udziału w ogólnej liczbie bezrobotnych wykazanych w miesiącu listopadzie.

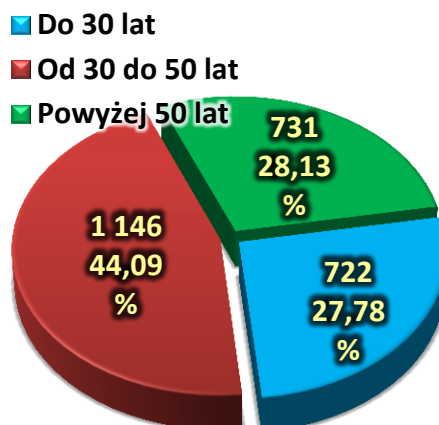
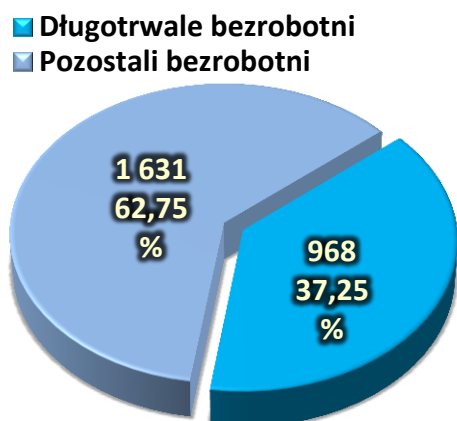
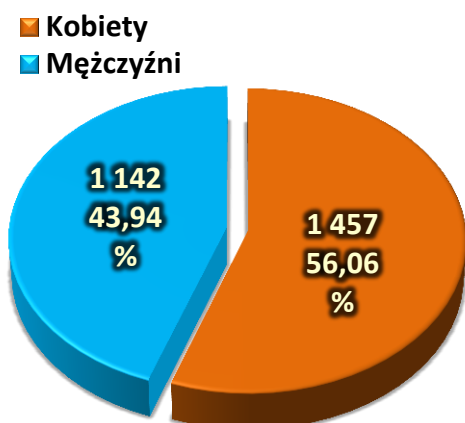
Z poniższego zestawienia wynika, iż **w większości analizowanych grup osób nastąpił wzrost** udziału w bezrobociu ogółem. Największy wśród kobiet (o 17 kobiet) oraz bezrobotnych z prawem do zasiłku (o 14 osób).



Tabela 4. Wybrane kategorie zarejestrowanych bezrobotnych.

Struktura bezrobotnych		LISTOPAD	GRUDZIĘŃ	Różnica	↑ wzrost	
		Ilość osób	Ilość osób	Ilość osób	↓ spadek	
<b>Liczba bezrobotnych ogółem</b>		<b>2 479</b>	<b>2 599</b>	<b>+120</b>	<b>↑</b>	
w tym	Kobiety	1 398	1 457	+59	↑	
	Mieszkańcy wsi	1 630	1 734	+104	↑	
	Osoby dotychczas niepracujące	224	228	+4	↑	
	Bezrobotni z prawem do zasiłku	614	668	+54	↑	
	Bez kwalifikacji zawodowych	462	479	+17	↑	
	Bez doświadczenia zawodowego	375	382	+7	↑	
	<b>Osoby będące w szczególnej sytuacji na rynku pracy</b>		<b>2 009</b>	<b>2 077</b>	<b>+68</b>	<b>↑</b>
	w tym	Bezrobotni w wieku do 30 lat	702	722	+20	↑
		Bezrobotni powyżej 50 roku życia	697	731	+34	↑
		Długotrwale bezrobotni	949	968	+19	↑
Osoby niepełnosprawne		201	190	-11	↓	

Wykres 2. Struktura wybranych kategorii bezrobotnych (w %).






## 6. Oferty pracy.

W grudniu 2016 roku PUP w Opocznie pozyskał ogółem 50 ofert pracy (w tym 33 oferty dotyczyły pracy subsydiowanej). Było to o 7 ofert pracy więcej niż w miesiącu listopadzie 2016 r.

W miesiącu grudniu 2016 r. nie zmieniły się proporcje w strukturze ofert, w porównaniu do poprzedniego miesiąca. Więcej ofert dotyczyło pracy subsydiowanej.

W ramach ofert subsydiowanych, w miesiącu grudniu 48 ofert dotyczyło zatrudnienia lub innej pracy zarobkowej.

**Wykres 3. Liczba ofert pracy, w tym subsydiowanej i niesubsydiowanej.**



W grudniu bieżącego roku na jedną zgłoszoną ofertę pracy przypadło średnio 52 osoby bezrobotne.

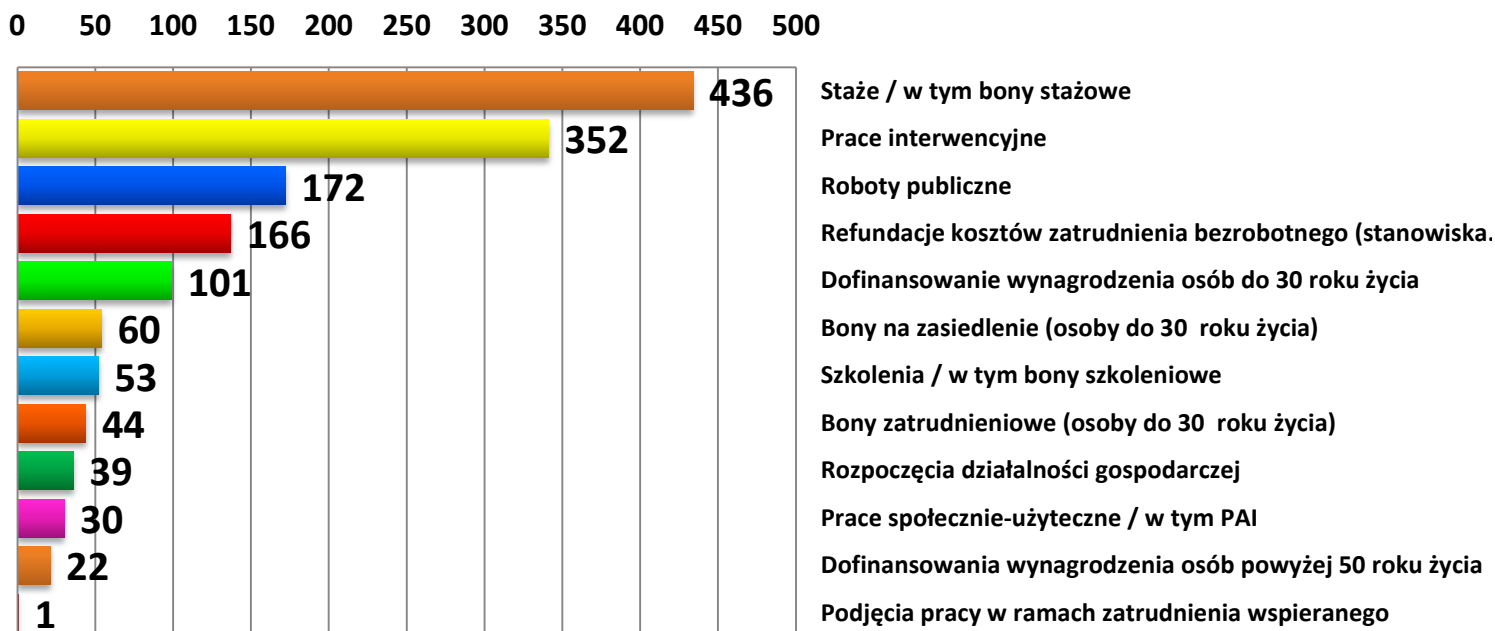
## 6. Aktywizacja i zatrudnienie osób bezrobotnych w ramach programów rynku pracy.

Do końca grudnia 2016 roku **1.476 osób bezrobotnych** zostało wyłączone z ewidencji osób bezrobotnych z tytułu zatrudnienia lub objęcia aktywnymi formami wsparcia i aktywizacji zawodowej.

Z zatrudnionych i zaktywizowanych do końca grudnia największą liczbę osób bezrobotnych - 436 osoby skierowano do odbywania staży. 352 osób zostało zatrudnionych w ramach prac interwencyjnych. W ramach robót publicznych zatrudniono 172 osoby. 166 osób zostało zatrudnionych w ramach refundacji kosztów zatrudnienia bezrobotnego (stanowiska pracy).



Wykres 4. Ilość bezrobotnych zatrudnionych i objętych wsparciem.



## 7. Realizacja aktywnych programów, finansowanych ze środków Funduszu Pracy.

Do końca miesiąca grudnia Powiatowy Urząd Pracy w Opocznie realizował, w ramach środków Funduszu Pracy i Funduszy Europejskich następujące formy zatrudnienia i aktywizacji:

- zatrudnienie w ramach prac interwencyjnych,
- zatrudnienie w ramach refundacji kosztów zatrudnienia bezrobotnego (na wyposażonych lub doposażonych stanowisk pracy),
- zatrudnienie w ramach robót publicznych,
- skierowania do odbycia staży, w tym realizacja bonów stażowych,
- skierowania do udziału w szkoleniach indywidualnych, w tym realizacja bonów szkoleniowych,
- aktywizacja w ramach prac społecznie użytecznych,
- dofinansowanie wynagrodzeń za zatrudnione osoby bezrobotne do 30 roku życia,
- dofinansowanie wynagrodzeń za zatrudnione osoby bezrobotne powyżej 50 roku życia,
- bony zatrudnieniowe,
- przyznawanie środków na rozpoczęcie działalności gospodarczej.

### Urząd realizował następujące programy i projekty:

#### w ramach środków Funduszu Pracy:

- **Program na rzecz promocji zatrudnienia, łagodzenia skutków bezrobocia i aktywizacji zawodowej osób bezrobotnych będących w szczególnej sytuacji na rynku pracy** skierowany do osób bezrobotnych będących w szczególnej sytuacji na rynku pracy określonych w art.49 (pkt. 2-6) zarejestrowanych w Powiatowym Urzędzie Pracy w Opocznie.



## Powiatowy Urząd Pracy w Opocznie

### Informacja o sytuacji na rynku pracy w miesiącu grudniu 2016 r.

**Okres realizacji:** maj - grudzień 2016 r.

**Forma aktywizacji:** staż, szkolenie.

**Liczba osób objętych wsparciem:** 23 osoby bezrobotne (22 osoby skierowane do odbycia staży, 1 osoba skierowana na szkolenie).

Na realizację programu urząd pozyskał z rezerwy Ministra Rodziny, Pracy i Polityki Społecznej **dotatkowe środki w wysokości 115 300,00 zł.**

- **Program na rzecz promocji zatrudnienia, łagodzenia skutków bezrobocia i aktywizacji zawodowej osób bezrobotnych w regionach wysokiego bezrobocia, realizujących roboty publiczne** skierowany do osób bezrobotnych zarejestrowanych w Powiatowym Urzędzie Pracy w Opocznie, dla których ustalony został II profil pomocy.

**Okres realizacji:** maj - grudzień 2016 r.

**Forma aktywizacji:** roboty publiczne.

**Liczba osób objętych wsparciem w ramach programu:** 15 osób bezrobotnych.

Na realizację programu urząd uzyskał z rezerwy Ministra Pracy i Polityki Społecznej **dotatkowe środki w wysokości 97 600,00 zł.**

- **Program specjalny "OD BIERNOŚCI DO AKTYWNOŚCI"** realizowany w ramach 10% kwoty środków (limitu) ustalonej w roku poprzednim na realizację programów na rzecz promocji zatrudnienia (..) łącznie ze środkami Funduszu Pracy przeznaczonymi na realizację projektów współfinansowanych ze środków Europejskiego Funduszu Społecznego.

**Celem głównym Programu Specjalnego** jest zwiększenie zdolności do podjęcia pracy przez uczestników Programu Specjalnego po zastosowaniu działań przewidzianych w programie. Program skierowany jest osób znajdujących się w szczególnej sytuacji na rynku pracy (art. 49 Ustawy o promocji zatrudnienia i instytucjach rynku pracy), zarejestrowane w Powiatowym Urzędzie Pracy w Opocznie, dla których ustalony został II lub III profil pomocy.

#### **Działania realizowane w Programie Specjalnym:**

- każda osoba bezrobotna uczestnicząca w Programie Specjalnym objęta została usługą rynku pracy, instrumentem rynku pracy oraz specyficznym elementem wspierającym zatrudnienie,
- każdy uczestnik Programu Specjalnego uczestniczył w rozmowie indywidualnej z Doradcą Klienta.
- 51 uczestników Programu Specjalnego skierowano do odbycia stażu.
- 35 uczestników podjęło zatrudnienie w ramach prac interwencyjnych.
- 20 uczestników podjęło zatrudnienie w ramach refundacji kosztów wyposażenia lub doposażenia stanowiska pracy.
- W ramach Programu Specjalnego uczestnicy otrzymali element specyficzny wspierający zatrudnienie, mający na celu przełamanie barier związanych z poruszaniem się po rynku pracy i poszukiwaniem zatrudnienia.



## Powiatowy Urząd Pracy w Opocznie

### Informacja o sytuacji na rynku pracy w miesiącu grudniu 2016 r.

**Liczba osób objętych wsparciem w ramach programu:** 106 osób bezrobotnych.

Na realizację Programu Specjalnego Powiatowy Urząd Pracy w Opocznie przeznaczył kwotę w wysokości **886 670,00 zł**.

- **Program na rzecz promocji zatrudnienia, łagodzenia skutków bezrobocia i aktywizacji zawodowej osób bezrobotnych powyżej 50 roku życia** skierowany do osób bezrobotnych powyżej 50 roku życia, zarejestrowanych w Powiatowym Urzędzie Pracy w Opocznie.

**Forma aktywizacji:** roboty publiczne.

**Okres realizacji programu:** kwiecień - grudzień 2016 r.

**Liczba osób objętych wsparciem w ramach programu:** 19 osób bezrobotnych powyżej 50 roku życia.

Na realizację programu urząd uzyskał z rezerwy Ministra Rodziny, Pracy i Polityki Społecznej dodatkowe środki w wysokości **97 600,00 zł**.

#### w ramach środków Funduszy Europejskich:

- **Projekt realizowany w ramach Inicjatywy na rzecz zatrudnienia ludzi młodych „AKTYWIZACJA OSÓB MŁODYCH POZOSTAJĄCYCH BEZ PRACY W POWIECIE OPOCZYŃSKIM (II)” w ramach Programu Operacyjnego Wiedza Edukacja Rozwój 2014-2020 Poddziałanie 1.1.2 „Wsparcie udzielane z Inicjatywy na rzecz zatrudnienia ludzi młodych”.**

Projekt skierowany **do 332 osób bezrobotnych** do 30 roku życia zarejestrowanych w Powiatowym Urzędzie Pracy w Opocznie, dla których ustalony został I lub II profil pomocy, które nie pracują, nie kształcą się ani nie szkolą (tak zwana młodzież NEET).

#### **Realizowane formy zatrudnienia i aktywizacji w ramach projektu:**

- skierowanie 211 osób bezrobotnych do 30 roku życia do odbywania staży,
- zatrudnienie w ramach prac interwencyjnych 35 osób bezrobotnych do 30 roku życia przez okres do 6 miesięcy,
- przyznanie bonów szkoleniowych 13 osobom bezrobotnym do 30 roku życia,
- przyznanie bonów na zasiedlenie 46 osobom bezrobotnym do 30 roku życia,
- przyznanie jednorazowych środków na podjęcie działalności gospodarczej 27 osobom bezrobotnym do 30 roku życia.

**Okres realizacji:** do stycznia do grudnia 2016 r.

Na realizację projektu urząd pozyskał z Funduszy Europejskich środki w wysokości **2 590 704,00 zł**.

- **Projekt „AKTYWIZACJA OSÓB PO 29 ROKU ŻYCIA POZOSTAJĄCYCH BEZ PRACY W POWIECIE OPOCZYŃSKIM (II)” realizowany w ramach Regionalnego Programu Operacyjnego Województwa Łódzkiego na lata 2014-2020 Oś priorytetowa VIII „Zatrudnienie”, Działanie VIII.1 „Wsparcie aktywności zawodowej osób po 29 roku życia przez powiatowe urzędy pracy”.**





Projekt skierowany **do 190 osób bezrobotnych** po 29 roku życia pozostających bez pracy, zarejestrowanych w Powiatowym Urzędzie Pracy w Opocznie jako bezrobotne dla których ustalony został I lub II profil pomocy, które znajdują się w szczególnie trudnej sytuacji na rynku pracy, tj.: osób po 50 roku życia, osób długotrwale bezrobotnych, kobiet, osób z niepełnosprawnościami, osób o niskich kwalifikacjach.

**Realizowane formy zatrudnienia i aktywizacji w ramach projektu:**

- objęcie bezrobotnych uczestników programu usługą pośrednictwa pracy lub poradnictwa zawodowego,
- skierowanie 79 osób bezrobotnych do odbywania staży,
- zatrudnienie 52 osób bezrobotnych w ramach prac interwencyjnych,
- skierowanie 14 osób bezrobotnych na szkolenia indywidualne mające na celu podniesienie kwalifikacji zawodowych przydatnych na lokalnym rynku pracy,
- zatrudnienie 45 osób bezrobotnych w ramach wyposażenia lub doposażenia stanowiska pracy.

**Okres realizacji:** do stycznia do grudnia 2016 r.

Na realizację projektu urząd pozyskał z Funduszy Europejskich środki w wysokości: **1 637 413,00 zł.**

**w ramach Krajowego Funduszu Szkoleniowego:**

- **Urząd Pracy pozyskał środki z Krajowego Funduszu Szkoleniowego** w wysokości **433.700,- zł** na realizację zadań z zakresu kształcenia ustawicznego pracujących.

Łącznie środki finansowe Powiatowego Urzędu Pracy w Opocznie na zatrudnienie i aktywizację osób bezrobotnych oraz realizację innych zadań przewidzianych w ustawie o promocji zatrudnienia i instytucjach rynku pracy wynoszą w 2016 r. **11 496 400,- zł.**

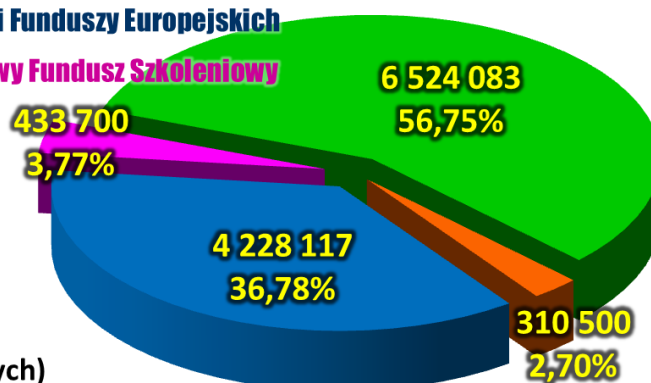
■ Środki Funduszu Pracy

■ Środki Funduszu Pracy (programy dodatkowe i specjalne)

■ Środki Funduszy Europejskich

■ Krajowy Fundusz Szkoleniowy

(w złotych)





**Podsumowanie /stan na 31 grudnia 2016 roku/**

- Stopa bezrobocia w listopadzie 2016 roku w powiecie opoczyńskim wyniosła **8,3%** i była niższa o 1,9% od stopy procentowej dla powiatu odnotowanej w końcu 2015 r. Stopa bezrobocia w powiecie opoczyńskim w listopadzie 2016 roku **była niższa od stopy w województwie łódzkim o 0,2 punktu procentowego oraz była wyższa od krajowej stopy bezrobocia o 0,1 punktu procentowego.**<sup>2</sup>
- **Liczba** zarejestrowanych osób bezrobotnych **zwiększyła się** w grudniu 2016 r. **o 120 osób** w porównaniu do miesiąca listopada 2016 r.
- W miesiącu grudniu **we wszystkich gminach powiatu odnotowano wzrost zarejestrowanych** osób bezrobotnych. Największy wzrost zarejestrowanych bezrobotnych odnotowano w gminach: Opoczno, Białaczów i Sławno. Natomiast najmniejszy wzrost bezrobocia odnotowano w gminie Drzewica i Żarnów.
- W miesiącu grudniu nastąpił **wzrost rejestrujących się o 207 osób** w porównaniu do miesiąca listopada.
- W grudniu 2016 r. nastąpił wzrost **wyłąceń z ewidencji o 115 osób** w porównaniu do miesiąca listopada. Największą liczbę wyłączeń z ewidencji osób bezrobotnych stanowiły w miesiącu grudniu podjęcia pracy - 340 osób (69,81% wyłączeń).
- Wskaźnik płynności rynku pracy w grudniu 2016 r. wyniósł 56,01%. Był on wyższy o 1,26% od miesiąca listopada.
- W większości kategorii osób będących w szczególnej sytuacji na rynku pracy nastąpił wzrost udziału w bezrobociu ogółem. Największy wśród: osób powyżej 50 roku życia (o 34 osoby) oraz bezrobotnych do 30 roku życia (o 20 osób).
- W grudniu pozyskano łącznie **50 ofert pracy**. Było to o 7 ofert pracy więcej niż w miesiącu listopadzie 2016 r.
- Na **jedną ofertę pracy**, zgłoszoną w grudniu 2016 r., przypadało średnio **52 zarejestrowanych** bezrobotnych.
- Do końca grudnia 2016 roku **1.476 osób zostało wyłączonych z ewidencji osób bezrobotnych z tytułu zatrudnienia i aktywizacji zawodowej** w ramach środków finansowych Funduszu Pracy i Funduszy Europejskich.

Opoczno, 04 stycznia 2017 r.

Sporządziła: Ewa Podlak  
Specjalista ds. analiz  
rynku pracy

<sup>2</sup> Stopa bezrobocia wg aktualnego, na dzień sporządzania informacji, komunikatu GUS "Bezrobotni oraz stopa bezrobocia wg województw, podregionów i powiatów - stan w końcu listopada 2016 r." z dnia 27-12-2016 r.