

POWIATOWY URZĄD PRACY W OPOCZNI



**SPRAWOZDANIE
Z DZIAŁALNOŚCI URZĘDU
W 2015 ROKU**





LICZBA OSÓB BEZROBOTNYCH

Bezrobotni w powiecie opoczyńskim w 2015 r.

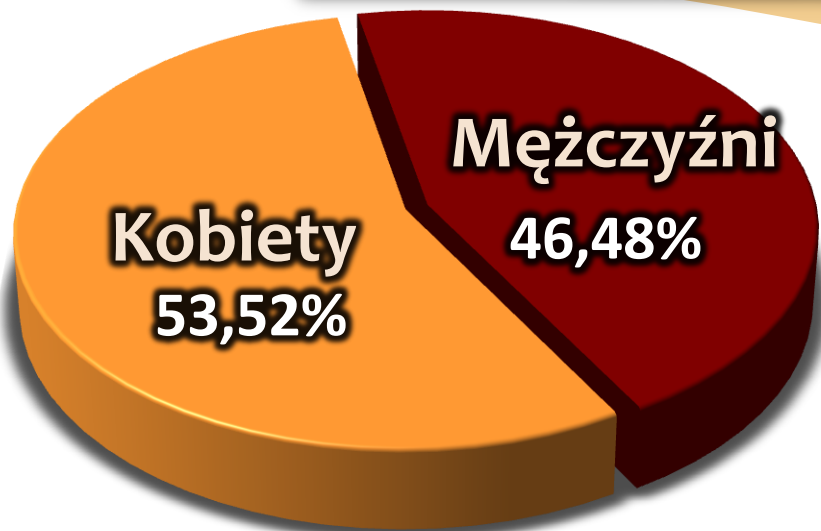
Do końca grudnia 2015 roku we wszystkich gminach powiatu opoczyńskiego wystąpił spadek liczby osób bezrobotnych, w porównaniu do roku 2014.

Miasta i gminy / Gminy	Liczba bezrobotnych ogółem		Wzrost (+) / spadek (-) bezrobocia w porównaniu do końca 2014 r.
	31-12-2014	31-12-2015	
Białaczów	442	333	- 109
Drzewica	696	470	- 226
Mniszków	199	134	- 65
Opoczno	1.743	1.307	- 436
Paradyż	233	177	- 56
Poświętne	139	90	- 49
Sławno	329	256	- 73
Żarnów	289	273	- 16
Ogółem powiat	4.070	3.040	- 1.030



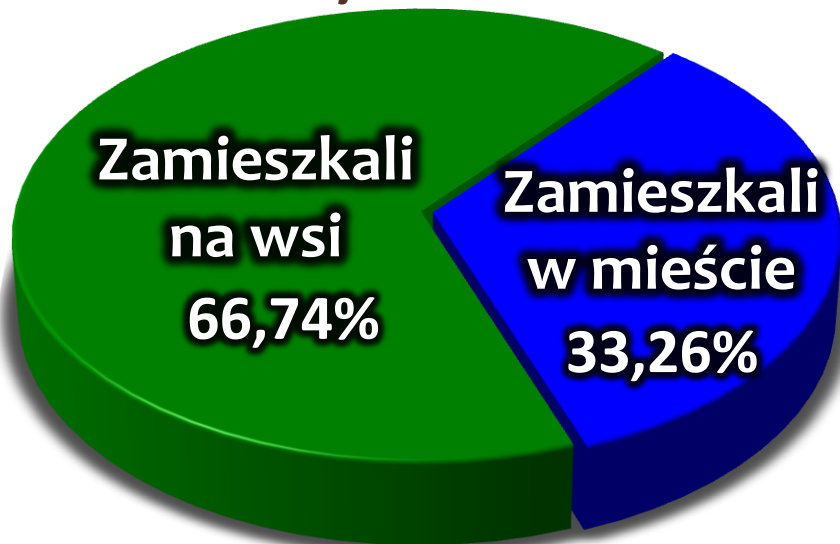
LICZBA OSÓB BEZROBOTNYCH

Bezrobotni w powiecie opoczyńskim w 2015 r.



W końcu grudnia 2015 r. zarejestrowanych było **1.627** kobiet, co stanowi **53,52%** ogółu osób bezrobotnych.

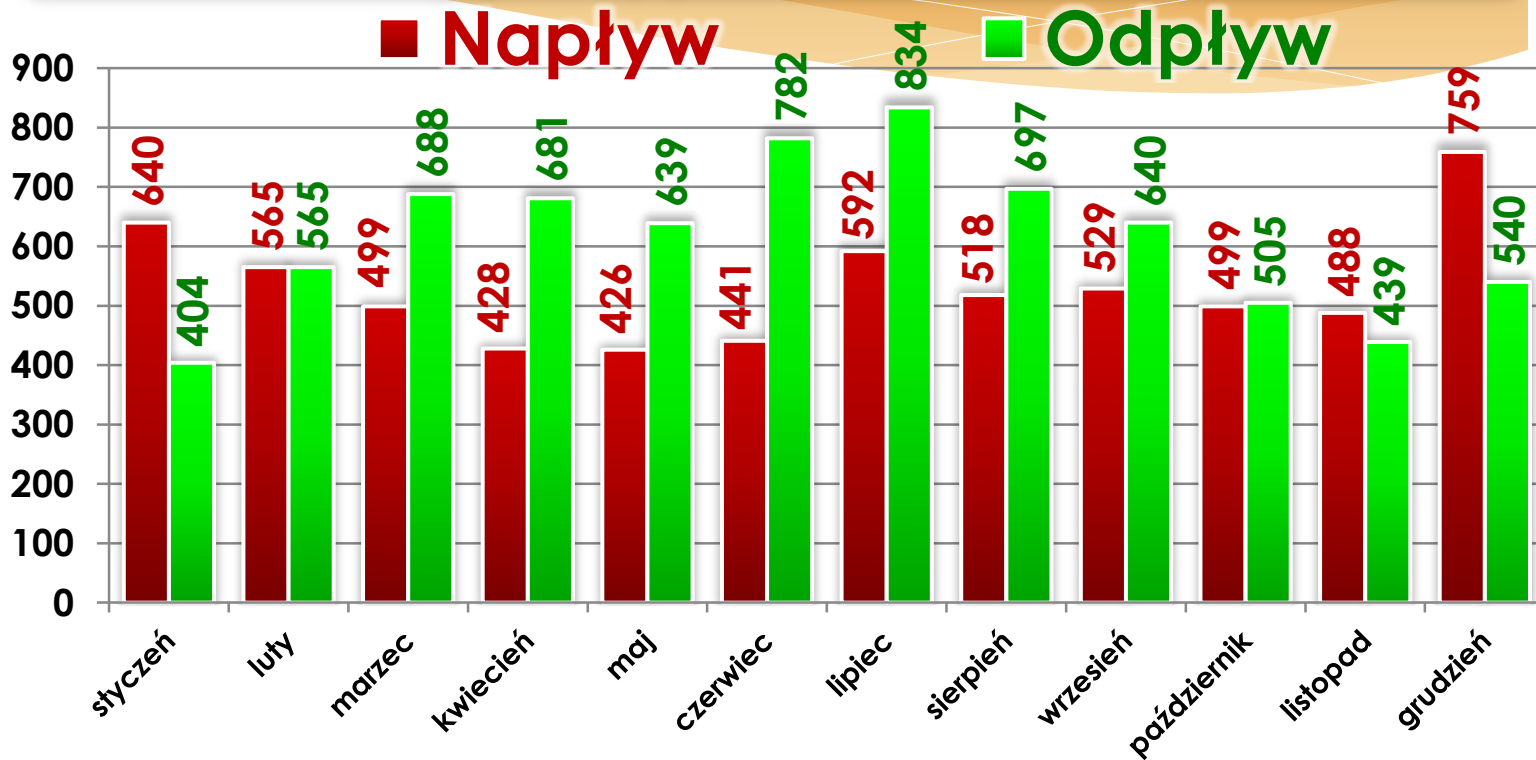
66,74% ogółu osób bezrobotnych w powiecie opoczyńskim stanowią mieszkańcy terenów wiejskich – **2.029** osób.





LICZBA OSÓB BEZROBOTNYCH

Napływ i odpływ bezrobocia w 2015 r.



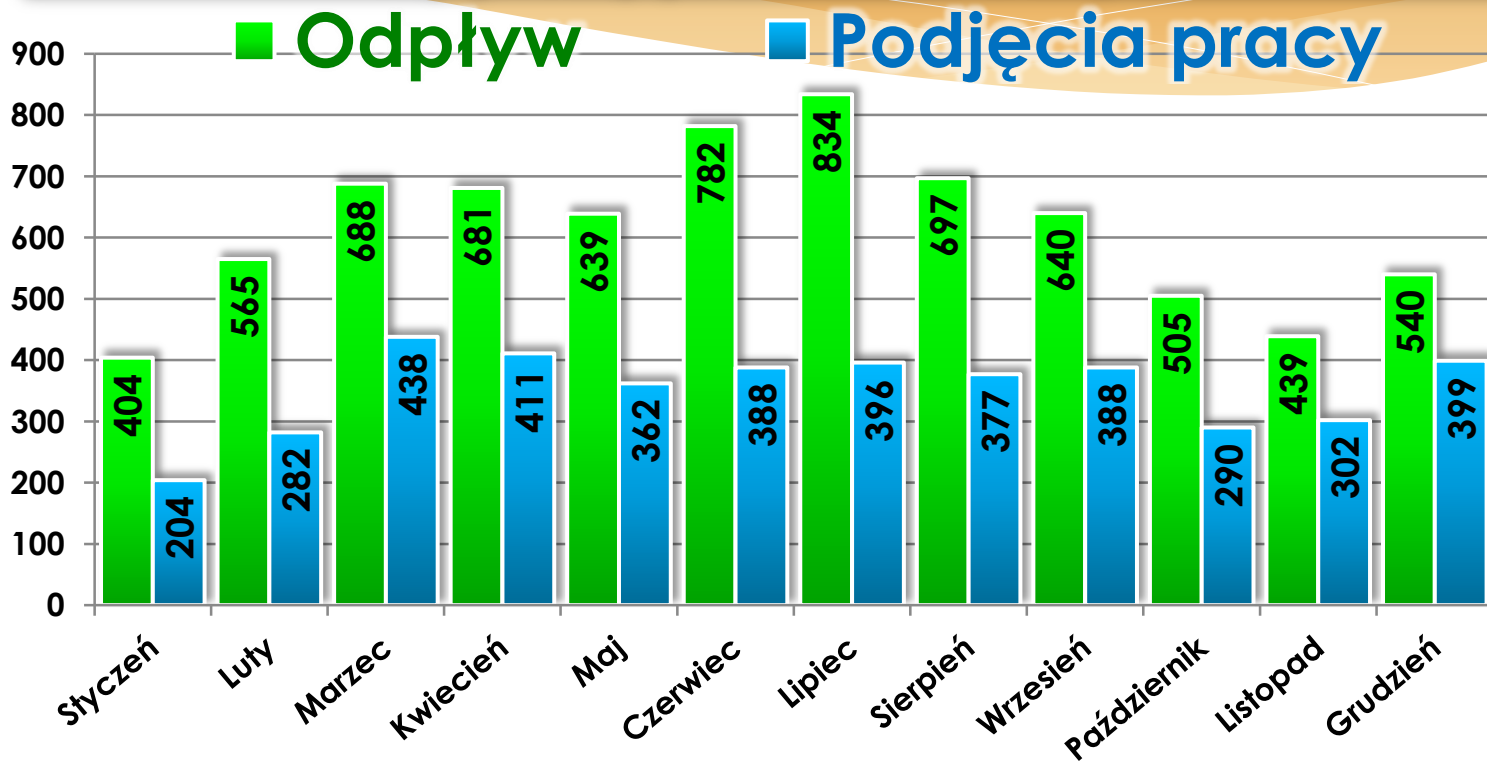
Do końca
grudnia 2015 r.
napływ osób
bezrobotnych wyniósł
6.384 osoby.

Natomiast odpływ
wyniósł
7.414 osób
bezrobotnych.



LICZBA OSÓB BEZROBOTNYCH

Napływ i odpływ bezrobocia w 2015 r.



Do końca grudnia
2015 r.

z ewidencji osób
bezrobotnych zostało
wyłączonych

7.414 osób

bezrobotnych, w tym
4.237 osób (57,15%)

w wyniku
podjęć pracy

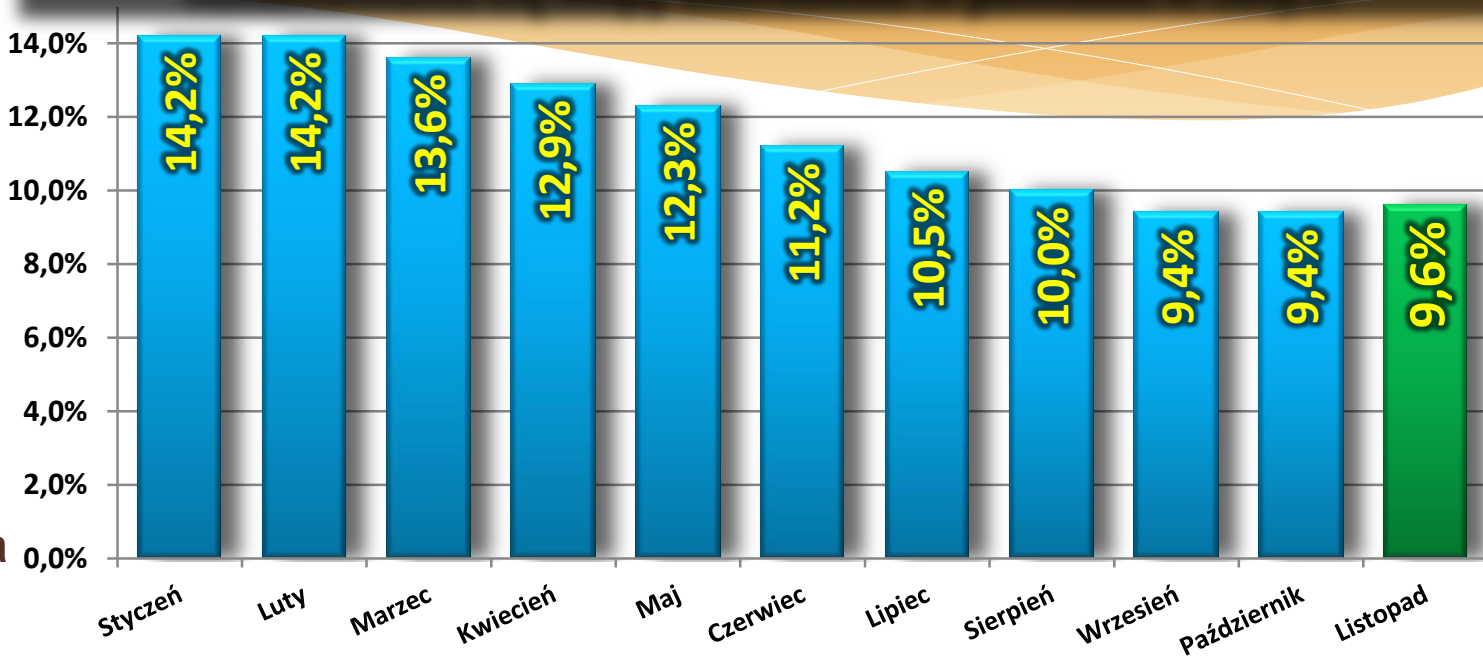


STOPA BEZROBOCIA

Kształtowanie się stopy bezrobocia w powiecie w 2015 r.

W listopadzie 2015 roku stopa bezrobocia wyniosła **9,6%**.

W porównaniu do końca 2014 r. stopa bezrobocia **była niższa o 3,9 punktu procentowego.**



Stopa bezrobocia:	31-12-2014 r.	30-11-2015 r.
Powiat opoczyński	13,5%	9,6%



STOPA BEZROBOCIA

Kształtowanie się stopy bezrobocia w powiecie w 2015 r.

W końcu listopada 2015 r. stopa bezrobocia w powiecie **była niższa o 0,5 punktu procentowego** od stopy bezrobocia w województwie łódzkim oraz **była równa** stopie bezrobocia w kraju.

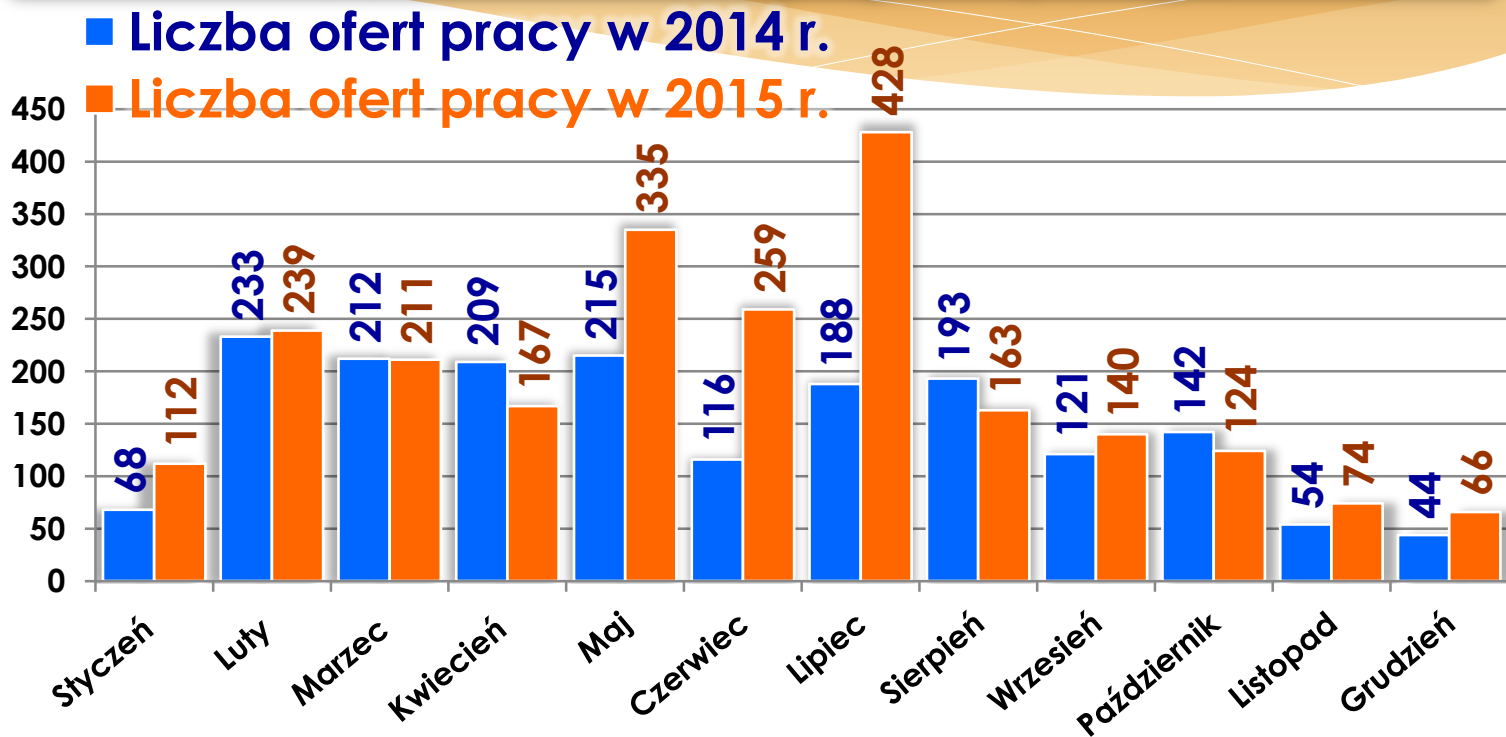
Stopa bezrobocia:	31-12-2014 r.	30-11-2015 r.
Kraj	11,5%	9,6%
Województwo łódzkie	11,9%	10,1%
Powiat opoczyński	13,5%	9,6%



OFERTY PRACY

Porównanie ilości ofert pracy w 2014 i 2015 r.

Do końca
grudnia 2015
roku
pozyskanych
zostało **2.318**
ofert pracy
było to o **523**
oferty pracy
więcej niż 2014
roku.





OFERTY PRACY

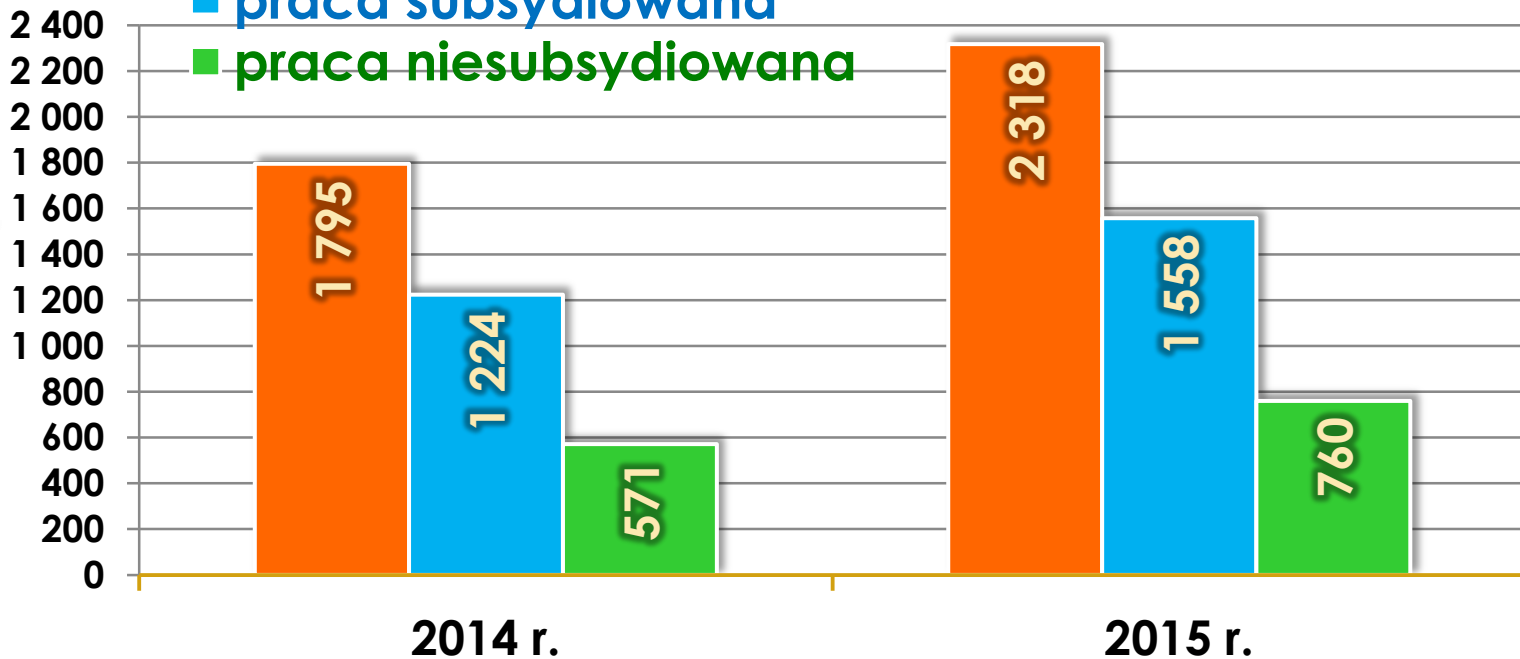
Porównanie ilości ofert pracy w 2014 i 2015 r.

- oferty pracy ogółem
- praca subsydiowana
- praca niesubsydiowana

Do końca grudnia
2015 roku
pozyskano

1 558 ofert pracy
subsidiowanej

i **760** ofert pracy
niesubsydiowanej



WYSOKOŚĆ ŚRODKÓW PRZEZNACZONYCH NA AKTYWIZACJĘ

Pozyskane środki finansowe w roku 2015 r.

Środki finansowe
Powiatowego Urzędu
Pracy
w Opcznie
przeznaczone na
zatrudnienie
i aktywizację
osób bezrobotnych w
2015 roku
wyniosły
11. 611.800
złotych.

Powiatowy Urząd Pracy w Opcznie w 2015 r. podejmował szereg działań, związanych z pozyskiwaniem środków na aktywizację.

Pozyskane środki w ramach algorytmu Funduszu Pracy to kwota w wysokości **4.402.500 zł.**

Dodatkowe pozyskane środki to kwota **2.315.900 zł.**

Pozyskane środki Funduszy Europejskich: Program Operacyjny Wiedza Edukacja Rozwój oraz Regionalny Program Operacyjny w wysokości **4.464.200 zł.**

Środki Krajowego Funduszu Szkoleniowego pozyskane w wysokości **429.200 zł.**

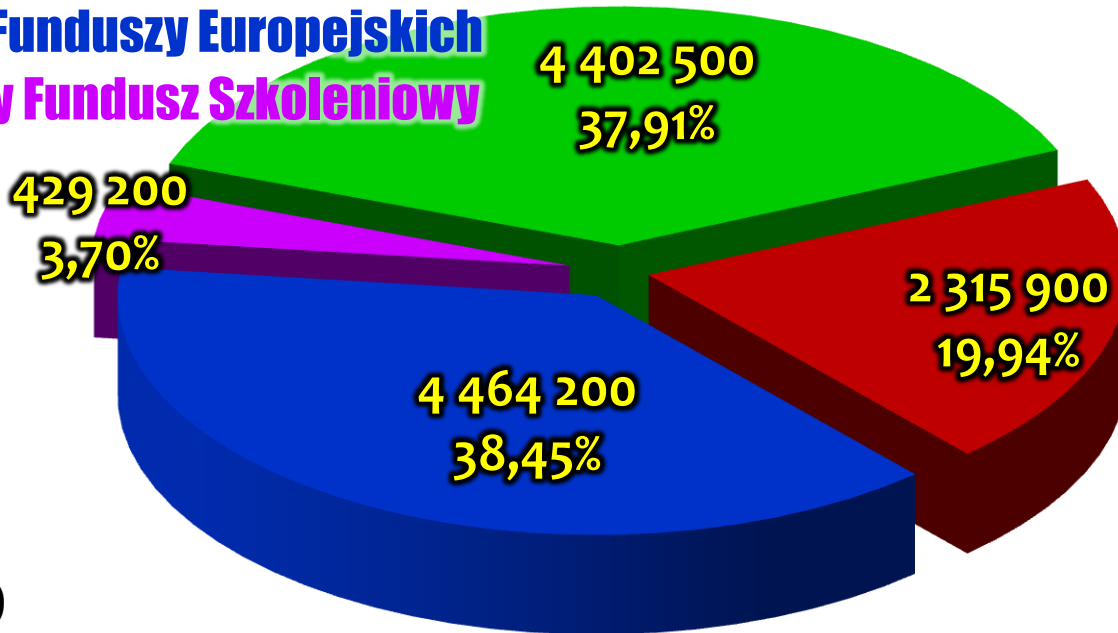
WYSOKOŚĆ ŚRODKÓW PRZEZNACZONYCH NA AKTYWIZACJĘ

Pozyskane środki finansowe w roku 2015 r.

- Środki Funduszu Pracy
- Środki Funduszu Pracy (programy dodatkowe i specjalne)
- Środki Funduszy Europejskich
- Krajowy Fundusz Szkoleniowy

58,39%

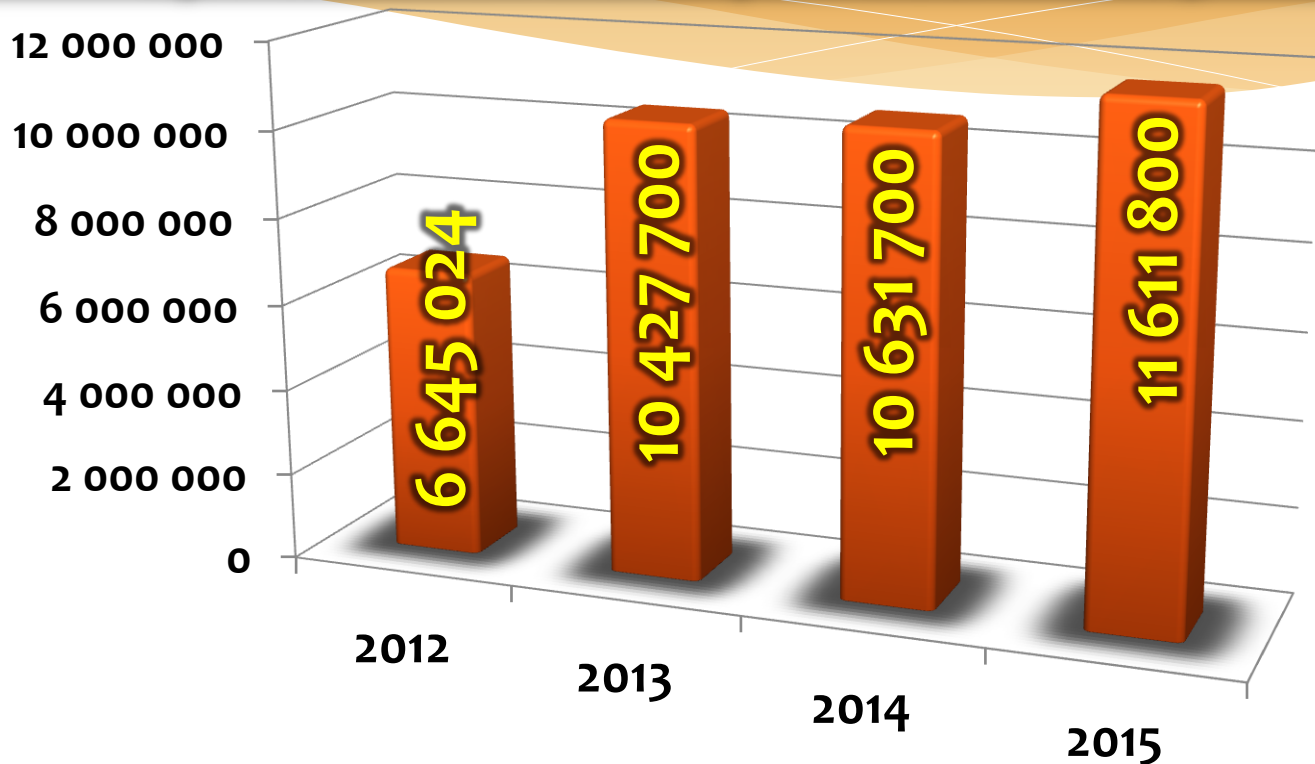
stanowiły dodatkowe
środki pozyskane w
ramach rezerwy
Ministra i w ramach
środków
współfinansowanych
z Europejskiego
Funduszu
Społecznego



(w złotych)

WYSOKOŚĆ ŚRODKÓW PRZEZNACZONYCH NA AKTYWIZACJĘ

Wysokość środków finansowych w latach 2012 - 2015



Środki finansowe
pozyskane w 2015r.

były wyższe o

980 100 zł w

porównaniu do 2014r.
złoty.

PROGRAMY NA RZECZ AKTYWIZACJI OSÓB BEZROBOTNYCH

PROGRAMY SPECJALNE W RAMACH LIMITU FUNDUSZU PRACY



1. 491 040,00 zł. - Program Specjalny "POWRÓT NA RYNEK PRACY"
2. 400 050,00 zł. - Program Specjalny "DROGA DO AKTYWNOŚCI"

**ŚRODKI FINANSOWE
PRZEZNACZONE
NA PROGRAMY SPECJALNE:**

891.090,- zł.

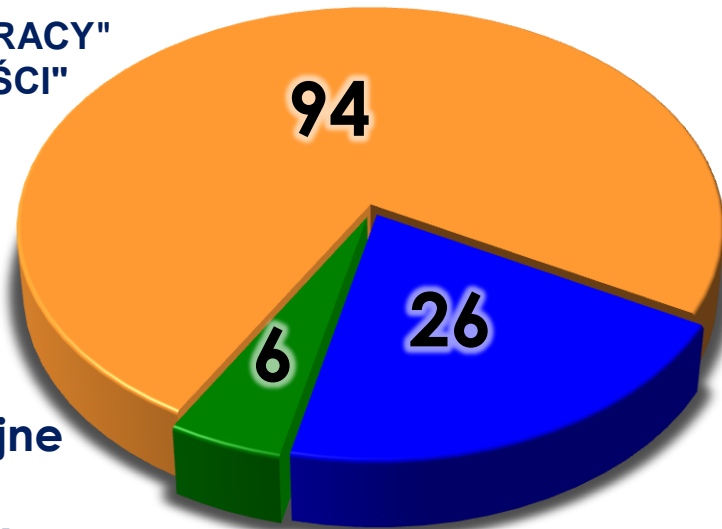
**ILOŚĆ OSÓB
OBJĘTYCH WSPARCIEM:**

126

■ Staże

■ Prace interwencyjne

■ Refundacja kosztów zatrudnienia
bezrobotnego (stanowiska pracy)



PROGRAMY NA RZECZ AKTYWIZACJI OSÓB BEZROBOTNYCH

PROGRAMY REALIZOWANE Z REZERWY MINISTRA



Ministerstwo Pracy i Polityki Społecznej

10 DODATKOWYCH PROGRAMÓW NA RZECZ AKTYWIZACJI OSÓB BEZROBOTNYCH

1. **23.900,00 zł.** - Program Specjalny „ZMOTYWOWANI DO ZMIAN” (dla 3 osób).
2. **231.700,00 zł.** - Program na rzecz promocji zatrudnienia, łagodzenia skutków bezrobocia i aktywizacji zawodowej osób bezrobotnych do 25 roku życia (dla 33 osób).
3. **181.300,00 zł.** - Program skierowany do osób bezrobotnych będących w szczególnej sytuacji na rynku pracy (dla 38 osób).
4. **109.900,00 zł.** - Program na rzecz promocji zatrudnienia, łagodzenia skutków bezrobocia i aktywizacji zawodowej osób bezrobotnych powyżej 50 roku życia (dla 33 osób).
5. **241.700,00 zł.** - Program skierowany do osób bezrobotnych powyżej 50 roku życia (dla 58 osób).

PROGRAMY NA RZECZ AKTYWIZACJI OSÓB BEZROBOTNYCH

PROGRAMY REALIZOWANE Z REZERWY MINISTRA



Ministerstwo Pracy i Polityki Społecznej

6. **416.500,00 zł.** - Program skierowany do osób bezrobotnych w wieku 30-50 lat (dla 81 osób).
7. **607.700,00 zł.** - Program skierowany do osób bezrobotnych będących w szczególnej sytuacji na rynku pracy (67 osób).
8. **220.500,00 zł.** - Program na rzecz promocji zatrudnienia, łagodzenia skutków bezrobocia i aktywizacji zawodowej osób bezrobotnych w regionach wysokiego bezrobocia (dla 47 osób).
9. **225.000,00 zł.** - Program skierowany do osób bezrobotnych w wieku 30-50 lat (dla 54 osób).
10. **57.700,00 zł.** (kwota do wydatkowania w 2015 r.) - Program skierowany do osób bezrobotnych do 30 roku życia (dla 31 osób). Całkowita wartość programu **153.800 zł.**

PROGRAMY NA RZECZ AKTYWIZACJI OSÓB BEZROBOTNYCH

PROGRAMY REALIZOWANE Z REZERWY MINISTRA



Ministerstwo Pracy i Polityki Społecznej

**POZYSKANE
ŚRODKI FINANSOWE
W WYSOKOŚCI:**

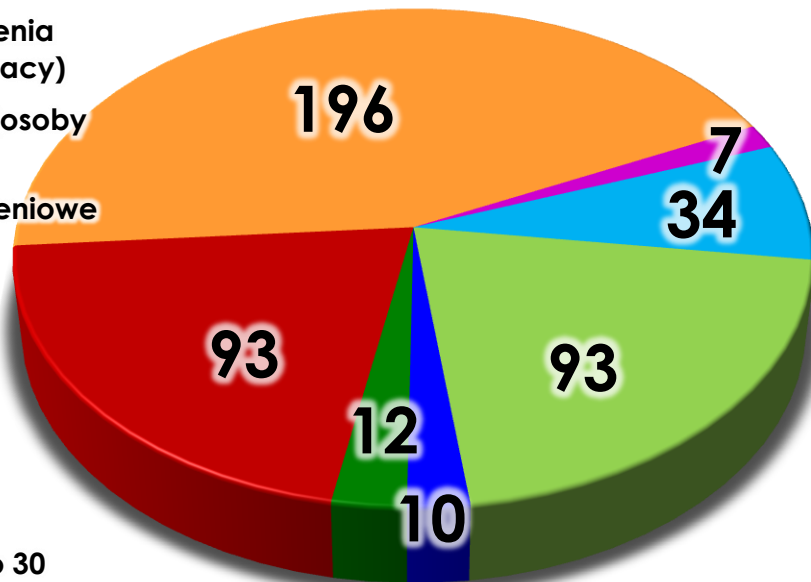
2.315.900,- zł.

**ILOŚĆ OSÓB
OBJĘTYCH WSPARCIEM:**

445

ŚRODKI POZYSKANE I PRZEZNACZONE na realizację programów przez Powiatowy Urząd Pracy w Opocznie.

- Refundacja kosztów zatrudnienia bezrobotnego (stanowiska pracy)
- Staże / w tym bony stażowe (osoby do 30 lat)
- Szkolenia / w tym bony szkoleniowe (osoby do 30 lat)
- Podjęcia działalności gospodarczej
- Prace interwencyjne
- Roboty publiczne
- Bon na zasiedlenie (osoby do 30 lat)



PROGRAMY NA RZECZ AKTYWIZACJI OSÓB BEZROBOTNYCH

**Środki pozyskane przez Powiatowy Urząd Pracy
w Opocznie na realizację projektów z FUNDUSZY
EUROPEJSKICH**

W ramach Funduszy Europejskich Urząd Pracy
pozyskał środki w wysokości **4.464.200,- zł.**

w tym w ramach:

1. *Programu Operacyjnego Wiedza Edukacja Rozwój* - **2.899.100,- zł.,**
2. *Regionalnego Programu Operacyjnego Województwa Łódzkiego*
- **1.565.100,- zł.**

PROGRAMY NA RZECZ AKTYWIZACJI OSÓB BEZROBOTNYCH

ŚRODKI POZYSKANE na realizację projektów z Funduszy Europejskich



Fundusze Europejskie
Wiedza Edukacja Rozwój



PROGRAM REGIONALNY
NARODOWA STRATEGIA SPÓJNOŚCI

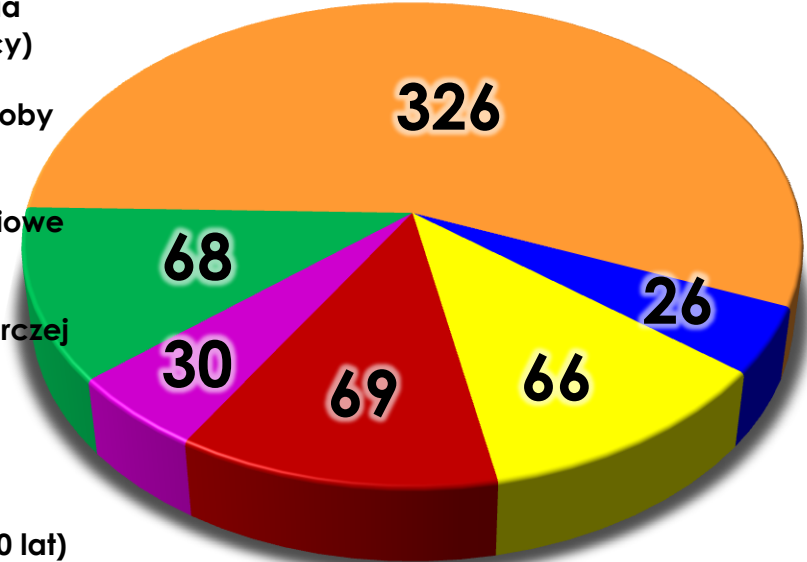
**POZYSKANE
ŚRODKI**

4.464.200,- zł.

**ILOŚĆ OSÓB
OBJĘTYCH WSPARCIEM**

585

- Refundacja kosztów zatrudnienia bezrobotnego (stanowiska pracy)
- Staże / w tym bony stażowe (osoby do 30 lat)
- Szkolenia / w tym bony szkoleniowe (osoby do 30 lat)
- Podjęcia działalności gospodarczej
- Prace interwencyjne
- Bon na zasiedlenie (osoby do 30 lat)



PROGRAMY NA RZECZ AKTYWIZACJI OSÓB BEZROBOTNYCH

PROGRAMY POZYSKANE Z ŚRODKÓW PFRON



**Środki pozyskane
z Państwowego
Funduszu
Rehabilitacji Osób
Niepełnosprawnych**

37 800,00 zł. - "JUNIOR" - program aktywizacji zawodowej absolwentów niepełnosprawnych

Program skierowany jest do 6 osób bezrobotnych do 30 roku życia posiadających orzeczenie o stopniu niepełnosprawności.

Okres realizacji: marzec - grudzień 2015 r.

Forma aktywizacji: staż przez okres do 6 miesięcy.



**Środki pozyskane
z Państwowego
Funduszu
Rehabilitacji Osób
Niepełnosprawnych**

161.246,00 zł. – W ramach pozyskanych środków zostały zorganizowane dla osób niepełnosprawnych następujące formy wsparcia:

- staże na okres do 6 miesięcy dla 4 osób,
- szkolenie dla 1 osoby,
- przyznanie środków na rozpoczęcie działalności gospodarczej dla 2 osób,
- zatrudnienie 5 osób w ramach refundacji kosztów wyposażenia stanowiska pracy.



**Krajowy
Fundusz
Szkoleniowy**

SRODKI POZYSKANE na realizację zadań z zakresu kształcenia ustawicznego pracujących.

WYSOKOŚĆ ŚRODKÓW FINANSOWYCH: 429.900,- zł.

ILOŚĆ OSÓB OBJĘTYCH WSPARCIEM: 329

WYKORZYSTANIE POZYSKANYCH W 2015 ROKU ŚRODKÓW

Wydatkowanie środków w 2015 r.

FORMA	Limit w zł.	Wydatki w zł.	Wykorzystanie środków w %
Prace interwencyjne	1 421 877	1 375 570	96,74%
Roboty publiczne	1 229 022	1 198 854	97,55%
Podjęcia działalności gospodarczej	1 923 276	1 920 350	99,85%
Refundacje kosztów zatrudnienia bezrobotnego (wyposażenie doposażenie stanowiska pracy)	1 859 608	1 855 988	99,81%
Dofinansowanie wynagrodzeń (osoby powyżej 50 roku życia)	227 326	227 325	100,00%
Bon na zasiedlenie (osoby do 30 lat)	292 892	292 800	99,97%
Bon zatrudnieniowy (osoby do 30 lat)	216 324	216 323	100,00%
Stáže (w tym bony stażowe - osoby do 30 lat)	3 702 523	3 694 257	99,78%
Szkolenia (w tym bony szkoleniowe - osoby do 30 lat)	227 677	225 473	99,03%
Prace społecznie użyteczne (w tym PAI)	48 114	48 114	100,00%
<i>Elementy specyficzne Programów Specjalnych</i>	19 890	19 855	99,82%
<i>Koszty badań lekarskich</i>	14 071	12 283	87,29%
<i>Krajowy Fundusz Szkoleniowy</i>	429 200	427 029	99,49%
Razem	11 611 800	11 514 221	99,16%

Do końca grudnia
2015 r.

PUP w Opocznie
z pozyskanych
środków w
wysokości

11.611 .800,- zł.

wydatkował

11.514.221,-zł.

Stanowi to **99,16%**

wykorzystania
środków.

ZATRUDNIENIE I AKTYWIZACJA OSÓB BEZROBOTNYCH

Bezrobotni objęci wsparciem w roku 2015 r.

Do końca
grudnia 2015
1.728 osób
bezrobotnych
zostało
objętych
formami
pomocy.

W porównaniu
do 2014 r. jest to
więcej o
223 osoby.

Forma wsparcia	Objętych wsparciem ogółem	
	w 2014 r.	w 2015 r.
Prace interwencyjne	301	335
Roboty publiczne	129	265
Refundacje kosztów zatrudnienia bezrobotnego (wyposażenia lub doposażenia stanowiska pracy)	245	191
Podjęcia działalności gospodarczej	114	110
Bon zatrudnieniowy (osoby do 30 lat)	6	33
Bon na zasiedlenie (osoby do 30 lat)	4	39
Dofinansowanie wynagrodzeń (osoby powyżej 50 roku życia)	7	34
Stáže (w tym bony stażowe - osoby do 30 lat)	515	577
Szkolenia (w tym bony szkoleniowe - osoby do 30 lat)	116	88
Prace społecznie użyteczne (w tym PAI)	68	56
RAZEM	1.505	1.728


ZATRUDNIENIE I AKTYWIZACJA OSÓB BEZROBOTNYCH

Bezrobotni objęci wsparciem w roku 2015 r.



Do końca grudnia 2015 roku **1.728** osób bezrobotnych objęto formami wsparcia i aktywizacji zawodowej.

Powiatowy Urząd Pracy w Opocznie



DZIĘKUJEMY ZA UWAGĘ

DYREKCJA I PRACOWNICY POWIATOWEGO URZĘDU PRACY W OPOCZNIE

Opoczno, 13 styczeń 2016 r.