POWIATOWY URZĄD PRACY W OPOCZNIE
Informacja o sytuacji na rynku pracy

Stan na dzień 30 czerwca 2016 r.

1. Stopa bezrobocia.[1]

W maju 2016 roku stopa bezrobocia w powiecie opoczyńskim wyniosła **9,4%**. Stopa bezrobocia w miesiącu maju była **niższa o 0,8%** od stopy procentowej dla powiatu odnotowanej w końcu 2015 r. (10,2%). W porównywanym okresie dla kraju spadek wyniósł 0,7% a dla województwa łódzkiego wyniósł 0,6%.

Tabela 1. Porównanie wysokości stopy bezrobocia.

Miesiąc	Polska	Województwo łódzkie	Powiat opoczyński
kwiecień 2016	9,5%	10,1%	9,7%
maj 2016	9,1%	9,7%	9,4%

W miesiącu maju, w porównaniu do poprzedniego miesiąca, w powiecie podobnie jak w kraju oraz w województwie nastąpiły spadki stopy bezrobocia. Dynamika spadku w powiecie wyniosła 0,3%, w kraju i województwie łódzkim 0,4%.

Stopa bezrobocia w powiecie opoczyńskim w maju 2016 roku **była niższa od stopy w województwie łódzkim** o 0,3 punktu procentowego oraz była wyższa od krajowej stopy bezrobocia o 0,3 punktu procentowego.

Wykres 1. Kształtowanie się stopy bezrobocia w kraju, województwie i powiecie w końcu kwietnia w latach 2013-2016 r.

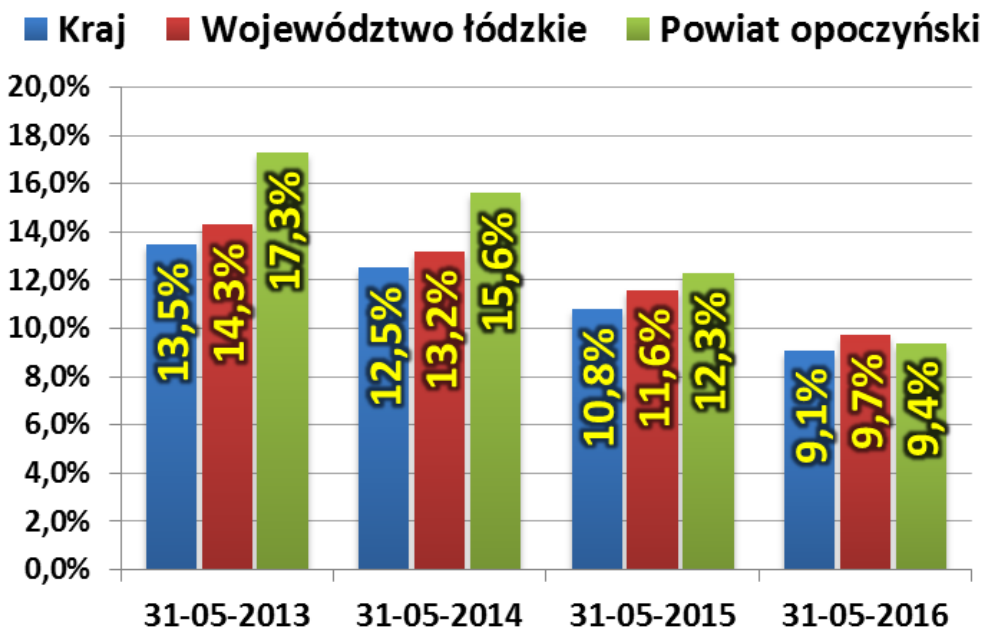

[1] Stopa bezrobocia wg aktualnego, na dzień sporządzania informacji, komunikatu GUS "Bezrobotni oraz stopa bezrobocia wg województw, podregionów i powiatów - stan w końcu maja 2016 r." z dnia 24-06-2016 r.

2. Ilość bezrobotnych.

Na koniec czerwca 2016 roku w powiecie opoczyńskim zarejestrowanych było **2.656 osób** bezrobotnych. Liczba bezrobotnych **zmniejszyła się o 133 osoby** w porównaniu do ilości bezrobotnych, figurujących w rejestrach urzędu, na dzień 31 maja 2016 roku.

W miesiącu czerwcu liczba zrejestrowanych bezrobotnych kobiet zmniejszyła się o 58 kobiet. Odsetek zarejestrowanych kobiet zwiększył się w stosunku do ogółu bezrobotnych o 0,45% w porównaniu do końca maja 2016 r.

Zmniejszyła się liczba bezrobotnych mieszkańców wsi powiatu o 107 osób. Udział tej grupy bezrobotnych, w ogólnej liczbie zarejestrowanych bezrobotnych w powiecie opoczyńskim, zmniejszył się w porównaniu do końca maja 2016 r. o 0,67 %.

3. Bezrobotni w gminach powiatu opoczyńskiego.

W miesiącu czerwcu we wszystkich gminach powiatu odnotowano spadek osób bezrobotnych. Największe spadki zarejestrowanych bezrobotnych odnotowano w gminach: Opoczno, Drzewica, Mniszków.

Tabela 2. Bezrobotni wg miast i gmin powiatu opoczyńskiego.

Miasto / Gmina	Liczba bezrobotnych wg stanu na dzień 31.05.2016 r.	Liczba bezrobotnych wg stanu na dzień 30.06.2016 r.	Wzrost (+) / spadek (-) bezrobocia w porównaniu do końca maja 2016 r.
Białaczów	378	366	-12
Drzewica	437	410	-27
Mniszków	120	101	-19
Opoczno	1194	1 151	-43
Paradyż	126	112	-14
Poświętne	80	71	-9
Sławno	206	199	-7
Żarnów	248	246	-2
Razem powiat	**2.789**	**2.656**	**-133**

Największa dynamika spadku bezrobocia wystąpiła w gminach: Mniszków, Poświętne, Paradyż.

4. Fluktuacja bezrobotnych w czerwcu 2016 roku.

W miesiącu czerwcu 2016 roku, w porównaniu do miesiąca maja 2016 r., odnotowano **spadek rejestracji** bezrobotnych (o 42 osoby) oraz **zmniejszenie się liczby wyłączeń** z ewidencji (o 9 osób).

Biorąc pod uwagę **rejestrację osób bezrobotnych**, we wszystkich analizowanych grupach, odnotowano spadki rejestracji. Największy spadek wystąpił wśród: *osób do 30 roku życia, o 32 osoby.*

Największą liczbę wyłączeń stanowiły w miesiącu czerwcu **podjęcia pracy** – 292 osoby. W tej kategorii wyłączeń wystąpił spadek o 9 osób, w porównaniu do miesiąca maja 2016 r.

Wskaźnik płynności rynku pracy (tj. stosunek liczby bezrobotnych podejmujących pracę do liczby nowo zarejestrowanych) w czerwcu 2016 r. wyniósł 71,92%. Był on wyższy o 5,85% od miesiąca maja, w którym wyniósł 66,07%.

Tabela 3. Wybrane kategorie napływu i odpływu osób bezrobotnych.

NAPŁYW OSÓB BEZROBOTNYCH		MAJ	CZERWIEC	różnica	wzrost / spadek
zarejestrowani bezrobotni ogółem		**448**	**406**	**-42**	↓
w tym (wybrane kategorie rejestracji)	osoby zarejestrowane po raz pierwszy	70	45	-25	↓
	osoby dotychczas nie pracujące	67	42	-25	↓
	osoby do 30 roku życia	185	153	-32	↓
	osoby w okresie do 12 miesięcy od dnia ukończenia nauki (absolwenci)	58	31	-27	↓
	osoby zwolnione z przyczyn dotyczących zakładu pracy	17	8	-9	↓
	osoby powracające po aktywnych formach (szkolenia, staże, prace społecznie użyteczne)	24	12	-12	↓

ODPŁYW OSÓB BEZROBOTNYCH		MAJ	CZERWIEC	różnica	wzrost / spadek
osoby wyłączone z ewidencji ogółem		**548**	**539**	**-9**	↓
w tym (wybrane kategorie wyłączeń)	osoby podejmujące pracę	296	292	-4	↓
	osoby rozpoczynające udział w aktywnych formach (szkolenia, staże, prace społecznie użyteczne)	33	55	+22	↑
	osoby odmawiające bez uzasadnionej przyczyny przyjęcia propozycji odpowiedniej pracy lub innej formy pomocy	110	83	-27	↓
	osoby, które nie potwierdziły gotowości do pracy	13	4	-9	↓
	osoby dobrowolnie rezygnujące z usług PUP	40	60	+20	↑
	osoby, które nabyły prawa emerytalne lub rentowe oraz prawo do świadczenia przedemerytalnego	31	28	-3	↓

5. Struktura bezrobotnych.

W tabeli 4 przedstawiono wybrane kategorie osób bezrobotnych oraz ich udział w bezrobociu w powiecie opoczyńskim w czerwcu 2016 roku oraz dokonano porównania w stosunku do udziału w ogólnej liczbie bezrobotnych wykazanych w miesiącu maju.

Z poniższego zestawienia wynika, iż **we większości analizowanych grup osób nastąpiły spadki** udziału w bezrobociu ogółem. Największe wśród *bezrobotnych w wieku do 30 lat*, oraz *długotrwale bezrobotnych, po 44 osoby*.

Tabela 4. Wybrane kategorie zarejestrowanych bezrobotnych.

Struktura bezrobotnych		MAJ Ilość osób	CZERWIEC Ilość osób	Różnica Ilość osób	↑ wzrost ↓ spadek
Liczba bezrobotnych ogółem		**2 789**	**2 656**	**-133**	↓
w tym	Kobiety	1 468	1 410	-58	↓
	Mieszkańcy wsi	1 872	1 765	-107	↓
	Osoby dotychczas niepracujące	257	244	-13	↓
	Bezrobotni z prawem do zasiłku	707	689	-18	↓
	Bez kwalifikacji zawodowych	549	525	-24	↓
	Bez doświadczenia zawodowego	429	419	-10	↓
	Osoby będące w szczególnej sytuacji na rynku pracy	***2 220***	***2 102***	***-118***	↓
	w tym *Bezrobotni w wieku do 30 lat*	*713*	*666*	*-47*	↓
	Bezrobotni powyżej 50 roku życia	*812*	*782*	*-30*	↓
	Długotrwale bezrobotni	*1 090*	*1 025*	*-65*	↓
	Osoby niepełnosprawne	*200*	*192*	*-8*	↓

Wykres 2. Struktura wybranych kategorii bezrobotnych (w %).

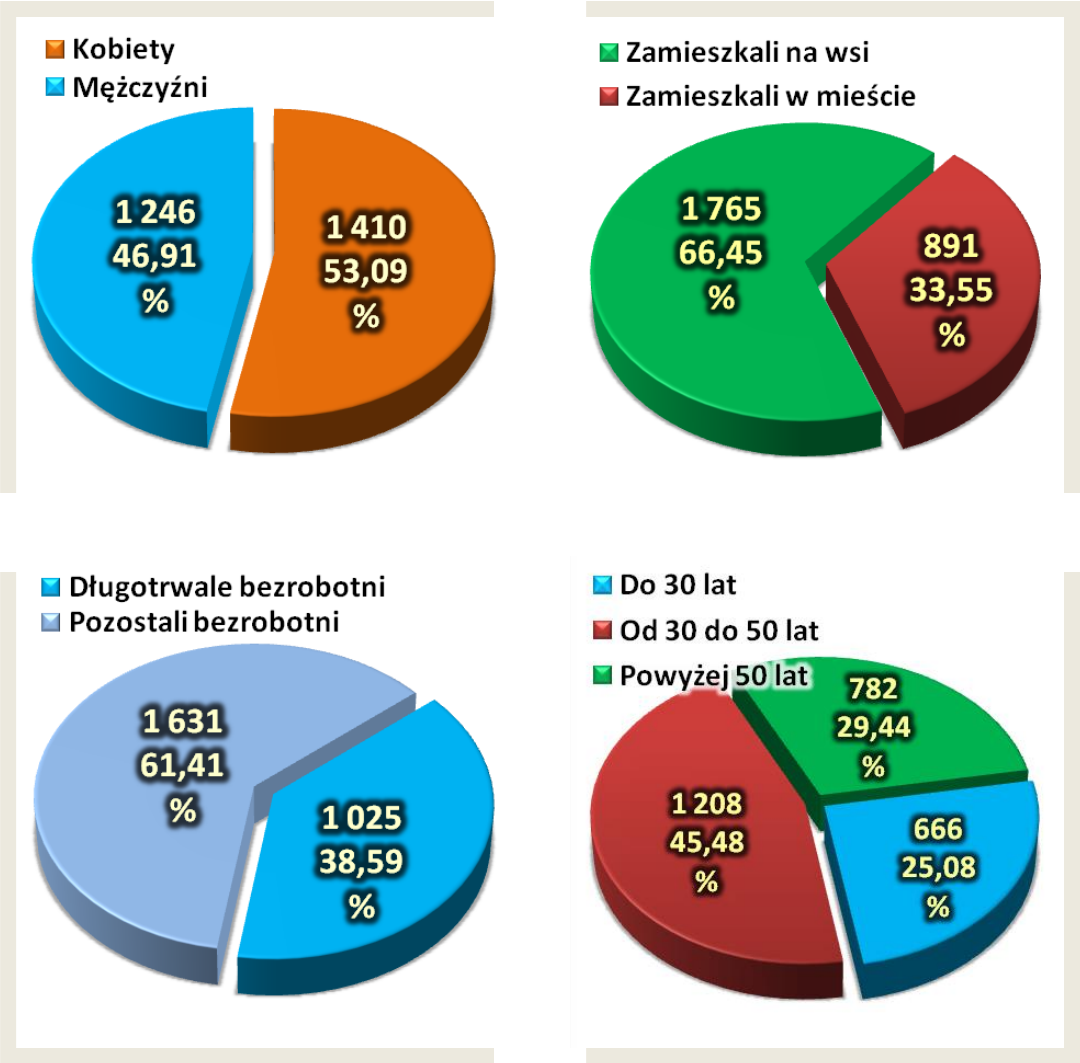

6. Oferty pracy.

W czerwcu 2016 roku PUP w Opocznie pozyskał ogółem 227 ofert pracy, w tym 189 ofert dotyczyło pracy subsydiowanej. Było to o 82 oferty pracy więcej niż w miesiącu maju 2016 r.

W miesiącu czerwcu 2016 r. nie zmieniły się proporcje w strukturze ofert, w porównaniu do poprzedniego miesiąca. Więcej ofert dotyczyło pracy subsydiowanej.

W ramach ofert subsydiowanych, w miesiącu czerwcu 97 ofert dotyczyło zatrudnienia lub innej pracy zarobkowej.

Wykres 3. Liczba ofert pracy, w tym subsydiowanej i niesubsydiowanej.

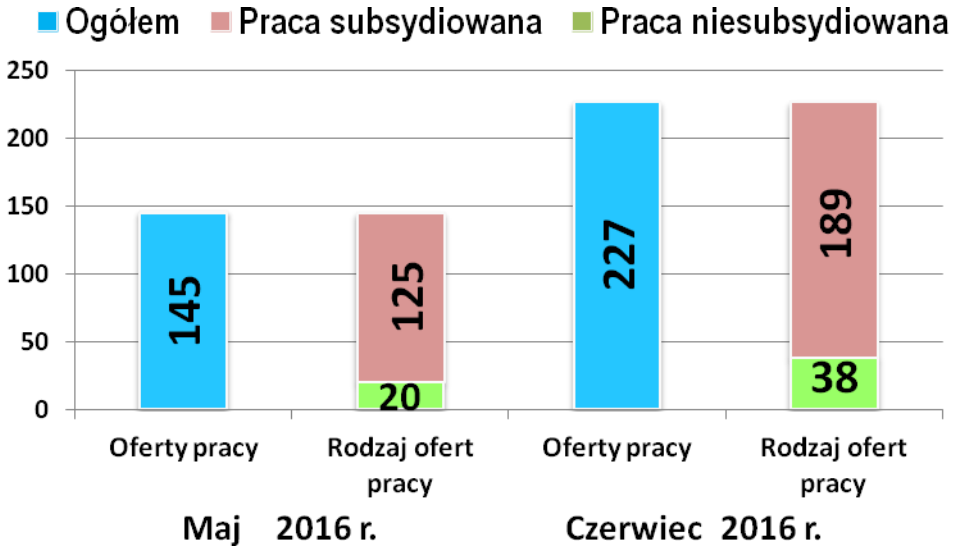

W czerwcu bieżącego roku na jedną zgłoszoną ofertę pracy przypadało średnio 12 osób bezrobotnych.

6. Aktywizacja i zatrudnienie osób bezrobotnych w ramach programów rynku pracy.

Do końca czerwca 2016 roku **943 osoby bezrobotne** zostały wyłączone z ewidencji osób bezrobotnych z tytułu zatrudnienia lub objęcia aktywnymi formami wsparcia i aktywizacji zawodowej.

Z zatrudnionych i zaktywizowanych do końca czerwca bezrobotnych największą liczbę osób - 325 osób skierowano do odbywania staży. 239 osób zostało zatrudnionych w ramach prac interwencyjnych. W ramach robót publicznych zatrudniono 107 osób. 79 osób zostało zatrudnionych w ramach refundacji wynagrodzenia osób do 30 roku życia.

Wykres 4. Ilość bezrobotnych zatrudnionych i objętych wsparciem.

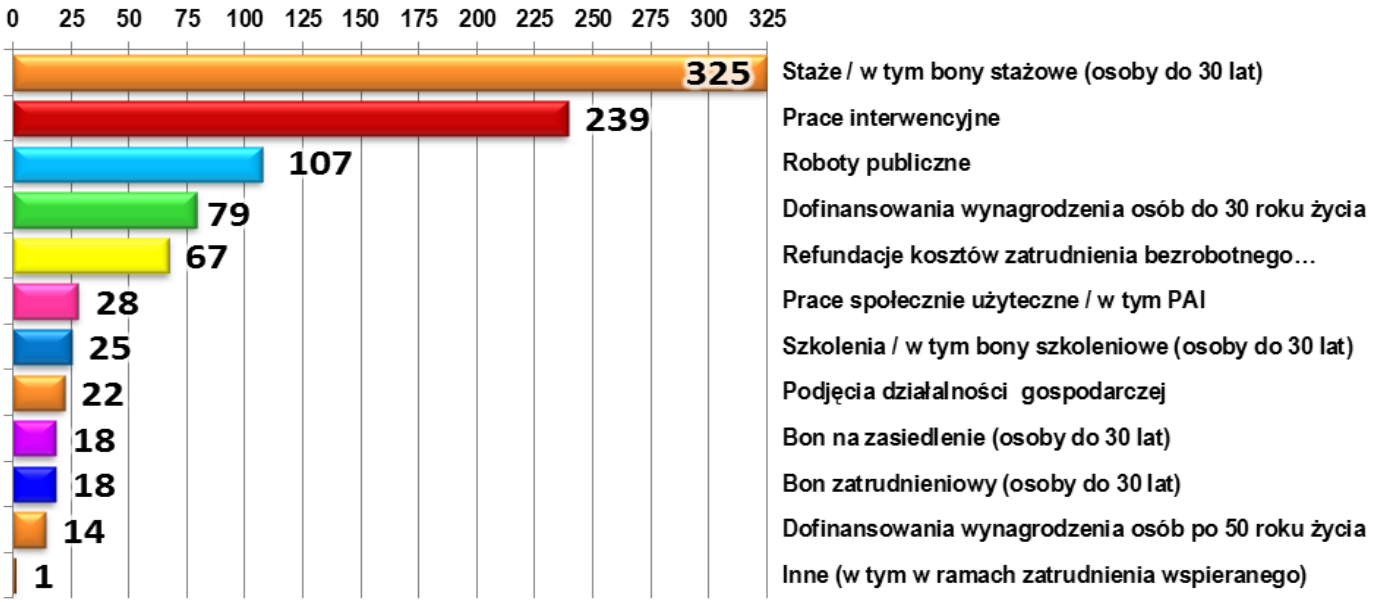

7. Realizacja aktywnych programów, finansowanych ze środków Funduszu Pracy.

Do końca miesiąca czerwca Powiatowy Urząd Pracy w Opocznie rozpoczął realizację, w ramach środków Funduszu Pracy i Funduszy Europejskich następujących form zatrudnienia i aktywizacji:

- *zatrudnienie w ramach prac interwencyjnych,*
- *zatrudnienie w ramach refundacji kosztów zatrudnienia bezrobotnego (na wyposażonych lub doposażonych stanowisk pracy),*
- *zatrudnienie w ramach robót publicznych,*
- *skierowania do odbycia staży, w tym realizacja bonów stażowych,*
- *skierowania do udziału w szkoleniach indywidualnych, w tym realizacja bonów szkoleniowych,*
- *aktywizacja w ramach prac społecznie użytecznych,*
- *dofinansowanie wynagrodzeń za zatrudnione osoby bezrobotne do 30 roku życia,*
- *dofinansowanie wynagrodzeń za zatrudnione osoby bezrobotne powyżej 50 roku życia,*
- *bony zatrudnieniowe,*
- *przyznawanie środków na rozpoczęcie działalności gospodarczej.*

W miesiącu czerwcu 2016 roku Urząd rozpoczął realizację programów:

- **Program na rzecz promocji zatrudnienia, łagodzenia skutków bezrobocia i aktywizacji zawodowej osób bezrobotnych będących w szczególnej sytuacji na rynku pracy** - skierowany do osób bezrobotnych będących w szczególnej sytuacji na rynku pracy określonych w art.49 (pkt. 2-6) zarejestrowanych w Powiatowym Urzędzie Pracy w Opocznie.

Okres realizacji: maj - grudzień 2016 r.
Forma aktywizacji: staż
Liczba osób objętych wsparciem: 15 osób bezrobotnych
Na realizację programu urząd pozyskał z rezerwy Ministra Rodziny, Pracy i Polityki Społecznej ***dodatkowe środki w wysokości 115 300,00 zł***.

- **Program na rzecz promocji zatrudnienia, łagodzenia skutków bezrobocia i aktywizacji zawodowej osób bezrobotnych w regionach wysokiego bezrobocia, realizujących roboty publiczne** - skierowany do osób bezrobotnych zarejestrowanych w Powiatowym Urzędzie Pracy w Opocznie, dla których ustalony został II profil pomocy.

Okres realizacji: maj - grudzień 2016 r.
Forma aktywizacji: roboty publiczne.
Liczba osób objętych wsparciem: 15 osób bezrobotnych.

Na realizację programu urząd pozyskał z rezerwy Ministra Pracy i Polityki Społecznej ***dodatkowe środki w wysokości 97 600,00 zł****.*

Ponadto Urząd realizuje programy i projekty:

- **Program specjalny "OD BIERNOŚCI DO AKTYWNOŚCI"** – realizowany w ramach 10% kwoty środków (limitu) ustalonej w roku poprzednim na realizację programów na rzecz promocji zatrudnienia (..) łącznie ze środkami Funduszu Pracy przeznaczonymi na realizację projektów współfinansowanych ze środków Europejskiego Funduszu Społecznego.

Celem głównym Programu Specjalnego jest zwiększenie zdolności do podjęcia pracy przez uczestników Programu Specjalnego po zastosowaniu działań przewidzianych w programie. Program skierowany jest osób znajdujących się w szczególnej sytuacji na rynku pracy (art. 49 Ustawy o promocji zatrudnienia i instytucjach rynku pracy), zarejestrowane w Powiatowym Urzędzie Pracy w Opocznie, dla których ustalony został II lub III profil pomocy.

Działania przewidziane w Programie Specjalnym:

- każda osoba bezrobotna uczestnicząca w Programie Specjalnym objęta zostanie usługą rynku pracy, instrumentem rynku pracy oraz specyficznym elementem wspierającym zatrudnienie,
- każdy uczestnik Programu Specjalnego będzie uczestniczył w rozmowie indywidualnej z Doradcą Klienta.
- 50 uczestników Programu Specjalnego zostanie skierowany na 6 miesięczne staże.
- 34 uczestników podejmie zatrudnienie w ramach prac interwencyjnych.
- 16 uczestników podejmie zatrudnienie w ramach refundacji kosztów wyposażenia lub doposażenia stanowiska pracy.
- W ramach Programu Specjalnego uczestnicy otrzymają element specyficzny wspierający zatrudnienie, mający na celu przełamanie barier związanych z poruszaniem się po rynku pracy i poszukiwaniem zatrudnienia.

Projektowana liczba osób objętych programem - 100 osób bezrobotnych.

*Na realizację Programu Specjalnego Powiatowy Urząd Pracy w Opocznie przeznaczył kwotę w wysokości **886 670,00** zł.*

- **"Program na rzecz promocji zatrudnienia, łagodzenia skutków bezrobocia i aktywizacji zawodowej osób bezrobotnych powyżej 50 roku życia" -** skierowanego do osób bezrobotnych powyżej 50 roku życia, zarejestrowanych w Powiatowym Urzędzie Pracy w Opocznie.

Forma aktywizacji: roboty publiczne.
Okres realizacji programu: kwiecień - grudzień 2016 r.
Projektowana liczba osób objętych programem - 15 osób bezrobotnych powyżej 50 roku życia.
*Na realizację programu urząd pozyskał z rezerwy Ministra Rodziny, Pracy i Polityki Społecznej dodatkowe środki w wysokości **97 600,00** zł.*

- **"Program na rzecz promocji zatrudnienia, łagodzenia skutków bezrobocia i aktywizacji zawodowej osób bezrobotnych powyżej 50 roku życia" -** skierowanego do osób bezrobotnych powyżej 50 roku życia, zarejestrowanych w Powiatowym Urzędzie Pracy w Opocznie.

Forma aktywizacji: roboty publiczne.
Okres realizacji programu: kwiecień - grudzień 2016 r.
Projektowana liczba osób objętych programem - 15 osób bezrobotnych powyżej 50 roku życia.
*Na realizację programu urząd pozyskał z rezerwy Ministra Rodziny, Pracy i Polityki Społecznej dodatkowe środki w wysokości **97 600,00** zł.*

w ramach Krajowego Funduszu Szkoleniowego:

- **Urząd Pracy pozyskał środki z Krajowego Funduszu Szkoleniowego** *w wysokości **433.700,-** zł* na realizację zadań z zakresu kształcenia ustawicznego pracujących.

w ramach Funduszy Europejskich Urząd realizuje:

- **Projekt realizowany w ramach Inicjatywy na rzecz zatrudnienia ludzi młodych „AKTYWIZACJA OSÓB MŁODYCH POZOSTAJĄCYCH BEZ PRACY W POWIECIE OPOCZYŃSKIM (II)".**

Projekt skierowany **do 270 osób bezrobotnych** do 30 roku życia zarejestrowanych w Powiatowym Urzędzie Pracy w Opocznie, dla których ustalony został I lub II profil pomocy, które nie pracują, nie kształcą się ani nie szkolą (tak zwana młodzież NEET).

Realizowane formy zatrudnienia i aktywizacji w ramach projektu:

- skierowanie 182 osób bezrobotnych do 30 roku życia do odbywania stażu przez okres do 6 miesięcy,
- zatrudnienie w ramach prac interwencyjnych 31 osób bezrobotnych do 30 roku życia przez okres do 6 miesięcy,
- przyznanie bonów szkoleniowych dla 12 osób bezrobotnych do 30 roku życia,
- przyznanie bonów na zasiedlenie dla 30 osób bezrobotnych do 30 roku życia,

- przyznanie jednorazowych środków na podjęcie działalności gospodarczej dla 15 osób do 30 roku życia.

  Okres realizacji: do stycznia do grudnia 2016 r.

  Na realizację projektu urząd pozyskał z Funduszy Europejskich środki w wysokości ***2 590 704,00*** *zł.*

- **Projekt „AKTYWIZACJA OSÓB PO 29 ROKU ŻYCIA POZOSTAJĄCYCH BEZ PRACY W POWIECIE OPOCZYŃSKIM (II)".**

Projekt adresowany jest **do 160 osób bezrobotnych** po 29 roku życia pozostających bez pracy, zarejestrowanych w Powiatowym Urzędzie Pracy w Opocznie jako bezrobotne dla których ustalony został I lub II profil pomocy, które znajdują się w szczególnie trudnej sytuacji na rynku pracy, tj.: osób po 50 roku życia, osób długotrwale bezrobotnych, kobiet, osób z niepełnosprawnościami, osób o niskich kwalifikacjach.

Realizowane formy zatrudnienia i aktywizacji w ramach projektu:

- objęcie bezrobotnych uczestników programu usługą pośrednictwa pracy lub poradnictwa zawodowego,
- skierowanie 43 osób bezrobotnych do odbywania stażu,
- zatrudnienie 48 osób bezrobotnych w ramach prac interwencyjnych,
- skierowanie 25 osób bezrobotnych na szkolenia indywidualne mające na celu podniesienie kwalifikacji zawodowych przydatnych na lokalnym rynku pracy,
- zatrudnienie 44 osób bezrobotnych w ramach wyposażenia lub doposażenia stanowiska.

  Okres realizacji: do stycznia do grudnia 2016 r.

Na realizację projektu urząd pozyskał z Funduszy Europejskich środki w wysokości: ***1 637 413,00 zł.***

Łącznie środki finansowe Powiatowego Urzędu Pracy w Opocznie planowane na zatrudnienie i aktywizację osób bezrobotnych oraz realizację innych zadań przewidzianych w ustawie o promocji zatrudnienia i instytucjach rynku pracy wynoszą w 2016 r. 11 496 400,- zł.

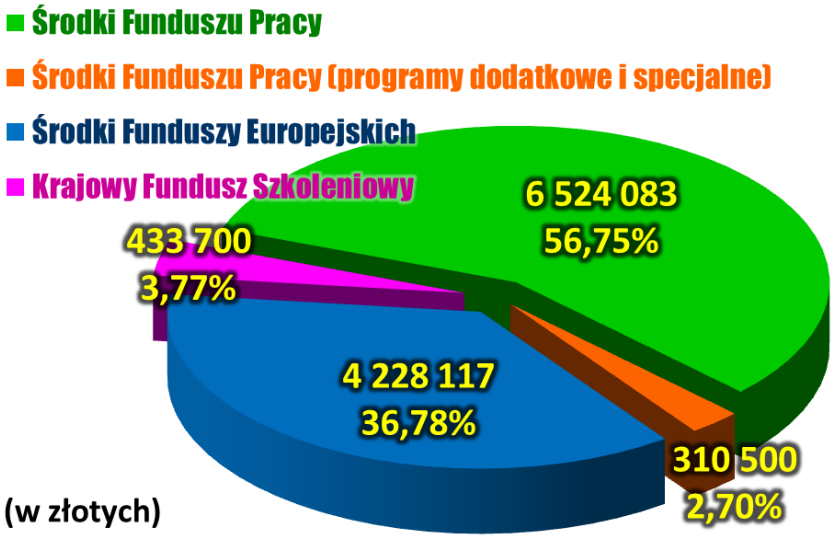

Podsumowanie /stan na 30 czerwca 2016 roku/

- Stopa bezrobocia maju 2016 roku w powiecie opoczyńskim wyniosła 9,4% i była niższa o 0,8% od stopy procentowej dla powiatu odnotowanej w końcu 2015 r. Stopa bezrobocia w powiecie opoczyńskim w maju 2016 roku **była niższa od stopy w województwie łódzkim** o 0,3 punktu procentowego oraz była wyższa od krajowej stopy bezrobocia o 0,3 punktu procentowego.[2]
- **Liczba** zarejestrowanych osób bezrobotnych **zmniejszyła się** w czerwcu 2016 r. **o 133 osoby** w porównaniu do miesiąca maja 2016 r.
- W miesiącu czerwcu **we wszystkich gminach powiatu odnotowano spadek zarejestrowanych** osób bezrobotnych. Największe spadki zarejestrowanych bezrobotnych odnotowano w gminach: Opoczno, Drzewica, Mniszków. Największą dynamikę spadku bezrobocia odnotowano w gminach: Mniszków, Poświętne, Paradyż.
- W miesiącu czerwcu nastąpił **spadek rejestrujących się o 44 osoby** w porównaniu do miesiąca maja.
- W czerwcu 2016 r. nastąpił **spadek wyłączeń z ewidencji o 9 osób** w porównaniu do miesiąca maja. Największą liczbę wyłączeń z ewidencji osób bezrobotnych stanowiły w miesiącu czerwcu podjęcia pracy - 292 osoby (54,17% wyłączeń).
- Wskaźnik płynności rynku pracy w czerwcu 2016 r. wyniósł 71,92%. Był on wyższy o 5,85% od miesiąca maja.
- W kategoriach **osób będących w szczególnej sytuacji na rynku pracy nastąpiły w spadki udziału w bezrobociu** ogółem. Największe spadki wystąpiły wśród: *długotrwale bezrobotnych, o 65 osób* oraz *bezrobotnych w wieku do 30 lat, o 47 osób*.
- W czerwcu pozyskano łącznie **227 ofert pracy**. Było to o 82 oferty pracy więcej niż w miesiącu maju 2016 r.
- Na **jedną ofertę pracy**, zgłoszoną w czerwcu 2016 r., przypadało średnio **12 zarejestrowanych** bezrobotnych.
- Do końca czerwca 2016 roku **943 osoby zostały wyłączone z ewidencji osób bezrobotnych z tytułu zatrudnienia i aktywizacji zawodowej** w ramach środków finansowych Funduszu Pracy i Funduszy Europejskich.

Opoczno, 04 lipca 2016 r.

Sporządził:
Jan Kaczorowski
Specjalista do spraw analiz rynku pracy

[2] Stopa bezrobocia wg aktualnego, na dzień sporządzania informacji, komunikatu GUS "Bezrobotni oraz stopa bezrobocia wg województw, podregionów i powiatów - stan w końcu maja 2016 r." z dnia 24-06-2016 r.